

СЧЕТОВОДЕН БАЛАНС

Име на отчетното се предприятие:

Вид на отчет: консолидиран /неконсолидиран:  
Отчетен период:

ЕЛАРТ ФОНД ЗА ЗЕМЕДЕЛСКА ЗЕМЯ АД/СНЦ  
КОНСОЛИДИРАН ФИНАНСОВ ОТЧЕТ  
31.12.2010

БИК по БУЛСТАТ

131404159

РГ-05  
( в хил. лв.)

АКТИВИ	Код на реда	Текущ период	Предходен период	Код на реда	Текущ период	Предходен период
а	б	1	2	в	1	2
<b>А. НЕТЕКУЩИ АКТИВИ</b>						
1. Имоти, машини, съоръжения и оборудване	1-001.1	21		1-041.1	59 716	59 716
2. Сгради и конструкции	1-001.2	0		1-041.1-1	59 716	59 716
3. Машини и оборудване	1-001.3	44		1-041.1-2	0	0
4. Съоръжения	1-001.4	7		1-041.7	0	0
5. Трансфертни средства	1-001.5	48		1-041.7-1	0	0
6. Стопански инвентар	1-001.7-1	7		1-041.6	0	0
7. Разходи за придобиване и ликвидация на дълготрайни материални активи	1-001.8	3		1-041.0	59 716	59 716
8. Други	1-001.7	443				
Общо за група I.	1-001.0	573		1-042.1	13 453	13 453
II. Инвестиционни имоти	1-002.1	61 699	64 249	1-042.2	0	0
III. Биологични активи	1-002.6	0		1-042.3	0	0
IV. Несекуритазни активи				1-042.4	0	0
1. Права върху собственост	1-002.1	0		1-042.5	0	0
2. Програмни продукти	1-002.2	18	47	1-042.6	0	0
3. Продукти от развойна дейност	1-002.3	0		1-042.0	13 453	13 453
4. Други	1-002.4	0				
Общо за група IV.	1-002.0	18	66	1-045.1	-5 352	-2 193
V. Търговска резултация				1-045.2	0	0
1. Положителна резултация	1-003.1	0		1-045.1-1	-5 352	-2 193
2. Отрицателна резултация	1-003.2	0		1-045.2	0	0
Общо за група V.	1-003.0	0	0	1-045.5	-3 810	-3 159
VI. Финансови активи				1-045.0	-9 162	-5 352
1. Инвестиции в:	1-003.1	0				
дъщерни предприятия	1-003.2	0				
съседи предприятия	1-003.3	0				
асоциирани предприятия	1-003.4	0				
други предприятия	1-003.5	0				
2. Държави до настъпване на платеж	1-004.2	0		1-040.0-1		
държавни ценни книжа	1-004.2-1	0				
облигации, в т.ч.:	1-004.2-2	0				
общински облигации	1-004.2-3	0				
други инвестиции, държави до настъпване на платеж	1-004.2-4	0		1-051.1	0	0
3. Други	1-004.2-5	0		1-051.2	0	0
Общо за група VI.	1-004.0	0	0	1-051.2-1	0	0
VII. Търговски и други вложения						
1. Вземания от свързани предприятия	1-004.4	0		1-051.4	0	0
2. Вземания по търговски заеми	1-004.5	0		1-051.5	13 965	19
3. Вземания по финансов лизинг	1-004.6-1	0		1-051.7	15	15
4. Други	1-004.6	0		1-051.0	13 980	19
Общо за група VII.	1-004.0-1	0	0	1-051.0-1	0	0
VIII. Разходи за бъдещи периоди	1-006.0	0		1-051.0-1	0	0
IX. Активи по оторочени данъци	1-006.0-1	51		1-051.6	0	0
Общо ЗА РАЗДЕЛ "А"	1-010.0	62 341	64 397	1-051.0-1	0	0
Общо ЗА РАЗДЕЛ "Б" (I+II+III+IV+V+VI+VII+VIII+IX)						
<b>Б. ТЕКУЩИ АКТИВИ</b>						
Общо ЗА РАЗДЕЛ "Б"	1-050.0	13 980	19			

АКТИВИ	Код на реда		Текущ период	Преходен период	СОБСТВЕН КАПИТАЛ, МАЛЦИНСТВЕНО УЧАСТИЕ И ПАСИВИ	Код на реда	Текущ период	Преходен период
	а	б						
I. Материални активи			0	2	Г. ТЕКУЩИ ПАСИВИ			
1. Материали	1-0071	26	0	78	I. Търговски и други задължения			
2. Продукция	1-0072	0	0	0	1. Задължения по получен общителен заем вкл. лихви	1-0612	455	20 119
3. Стоки	1-0073	0	0	0	2. Текуща част от текущите задължения	1-0510-2	5	0
4. Незавършено производство	1-0076	807	892	892	3. Текущи задължения, в т.ч.:	1-0650	2 558	1 560
5. Биологични активи	1-0074	0	0	0	задължения към свързани предприятия	1-0611	0	0
6. Други - Активи държани за продажба	1-0077	15 001	17 593	17 593	задължения по получени търговски заими	1-0614	0	0
Общо за група I	1-0070	15 834	18 563	18 563	задължения към доставчици и клиенти	1-0613	1 934	1 439
II. Търговски и други вземания					получени аванси	1-0613-1	450	92
1. Вземания от свързани предприятия	1-0081	0	0	0	задължения към персонала	1-0615	53	23
2. Вземания от клиенти и доставчици	1-0082	2 334	2 461	2 461	задължения към осигурителни предприятия	1-0616	4	4
3. Предоставени аванси	1-0086-1	37	85	85	Други	1-0617	117	2
4. Вземания по предоставени търговски заеми	1-0083	0	345	345	5. Прованси	1-0618	26	13
5. Свободни и присъдени вземания	1-0084	0	0	0	Общо за група I:	1-0619	0	0
6. Данъци за възстановяване	1-0085	114	255	255		1-0620	0	0
7. Вземания от персонала	1-0086-2	0	0	0		1-0700	117	0
8. Други	1-0086	71	59	59	II. Други текущи пасиви	1-0700-1	0	0
9. Вземания по финансиране		342						
Общо за група II:	1-0090	2 898	3 205	3 205	III. Преходи за бъдещи периоди	1-0700-1	0	0
III. Финансови активи					IV. Финансиране			
1. Финансови активи, държани за търгуване в т.ч. дългови ценни книжа	1-0093	0	0	0				
2. Финансови активи, обявени за продажба	1-0093-1	0	0	0	ОБЩО ЗА РАЗДЕЛ Г (I+II+III+IV):	1-0750	3161	21701
3. Други	1-0093-2	0	0	0				
Общо за група III:	1-0095	0	0	0				
IV. Парични средства и парични еквиваленти								
1. Парични средства в брой	1-0151	48	308	308				
2. Парични средства в безсрочни депозити	1-0153	0	3 064	3 064				
3. Бюджетни парични средства	1-0155	0	0	0				
4. Парични еквиваленти	1-0157	0	0	0				
Общо за група IV:	1-0150	48	3 372	3 372				
V. Разходи за бъдещи периоди	1-0160	27	0	0				
Общо за РАЗДЕЛ Б (I+II+III+IV+V):	1-0200	18 807	25 140	25 140				
ОБЩО АКТИВИ (А + Б):	1-0300	81 148	89 537	89 537	СОБСТВЕН КАПИТАЛ, МАЛЦИНСТВЕНО УЧАСТИЕ II	1-0800	81 148	89 537

Забележка: Да се посочи метода на осчетоводяване на инвестициите

Дата на съставяне: 02.05.2011г.

Съставител:  
 / Анна Пенкова Мехелева /  
 Ръководител: / АНДРЕЙ КРУТЛИХИНСКИ /

РАЗХОДИ	Код на реда	Текущ период	Преходен период	ПРИХОДИ		Код на реда	Текущ период	Преходен период
				а	б			
<b>А. Разходи за дейността</b>				<b>А. Приходи от дейността</b>				
<i>I. Разходи по икономически елементи</i>				<i>I. Нетни приходи от продажби на:</i>				
1. Разходи за материали	2-1120	493	533	1. Продуцация	2-1551	940		
2. Разходи за външни услуги	2-1130	4474	2441	2. Стоки	2-1552	0		
3. Разходи за амортизации	2-1160	55	30	3. Услуги	2-1560	13		
4. Разходи за възникващи задължения	2-1140	423	194	4. Други	2-1556	167		7
5. Разходи за осигуровки	2-1150	28	16	5. Приходи от арена и наем на инвестиционни имоти	2-1556	4766		3 963
6. Балансова стойност на продадени активи (без продажби)	2-1010	2964	12	6. Приходи от продажба на инвестиционни имоти	2-1610	5410		23
7. Изменение на запасите от продукция и незавършено производство	2-1030	78	-892	<b>Общо за група А:</b>	<b>2-1610</b>	<b>11296</b>		<b>3093</b>
8. Други, в т.ч. обезщетения на активи	2-1170	5601	3 692					
	2-1171	4961	3293	<b>II. Приходи от финансирането</b>	<b>2-1620</b>	<b>342</b>		
	2-1172			в т.ч. от правителството	2-1621	342		
<b>Общо за група А:</b>	<b>2-1100</b>	<b>14 116</b>	<b>6 026</b>					
<b>II. Финансови разходи</b>				<b>III. Финансови приходи</b>				
1. Разходи за лихви	2-1210	1424	1 365	1. Приходи от лихви	2-1710	53		243
2. Отрицателни разлици от операции с финансови активи и инструменти	2-1220	0	0	2. Приходи от дивиденди	2-1721	0		0
3. Отрицателни разлици от промяна на валутни курсове	2-1230	3	3	3. Положителни разлици от операции с финансови активи и инструменти	2-1730	0		0
4. Други	2-1240	12	4	4. Положителни разлици от промяна на валутни курсове	2-1740	3		3
<b>Общо за група Б:</b>	<b>2-1200</b>	<b>1 439</b>	<b>1 369</b>	<b>Общо за група В:</b>	<b>2-1700</b>	<b>56</b>		<b>243</b>
<b>Б. Общо разходи за дейността (I + II)</b>	<b>2-1300</b>	<b>15 555</b>	<b>7 395</b>	<b>Б. Общо приходи от дейността (I + II + III):</b>	<b>2-1600</b>	<b>11 694</b>		<b>4236</b>
<b>В. Печалба от дейността</b>	<b>2-1310</b>			<b>В. Загуба от дейността</b>	<b>2-1810</b>	<b>3 861</b>		<b>3 159</b>
<i>III. Дел от печалбата на асоциирани и съвместни предприятия</i>	<i>2-1250-1</i>			<i>IV. Дел от загубата на асоциирани и съвместни предприятия</i>	<i>2-1810-1</i>			
<i>IV. Извънредни приходи</i>	<i>2-1250</i>			<i>V. Извънредни разходи</i>	<i>2-1750</i>			
Г. Общо разходи (Б+ III + IV)	2-1350	15 555	7 395	Г. Общо приходи (Б + IV + V)	2-1800	11 694		4 236
Д. Печалба преди облагане с данъци	2-1400	0	0	Д. Загуба преди облагане с данъци	2-1850	3 861		3 159
Е. Разходи за дивиденди	2-1450	-51						
1. Разходи за текущи корпоративни дивиденди върху печалбата	2-1451							
2. Разход (икономия) на отсрочени корпоративни дивиденди върху печалбата	2-1452	-51						
3. Други	2-1453	0						
Е. Печалба след облагане с данъци (Д - V)	2-0454	0	0	Е. Загуба след облагане с данъци (Д + V)	2-0455	3 810		3 159
в т.ч. за малцинствено участие	2-0454-1			в т.ч. за малцинствено участие	2-0455-1			
Ж. Нетна печалба за периода	2-0454-2	0	0	Ж. Нетна загуба за периода	2-0455-2	3 861		3 159
Всичко (Г + V + Е):	2-1500	15 504	7 395	Всичко (Г + Е):	2-1900	15 504		7 395

Забележка: Справка № 2 - Отчет за доходите се изготвя само с патримониален.


Дата на съставяне: 02.05.2011г.

Съставител:

/ Анна Денкова Менделева /

Ръководител:

/ АНДРЕЙ КРУПЛИХИН /



ОТЧЕТ ЗА ПАРНИЧНИТЕ ПОТОЦИ ПО ПРЕКИЯ МЕТОД

ЕМАРГ ФОНД ЗА ЗЕМЕДЕЛСКА ЗЕМЯ АДСИЦ ЕИК ПО БУЛСТАТ 131404159  
 РГ-05-  
 КОНСОЛИДИРАН


Име на отчетното се предприятие:  
 Вид на отчет: консолидиран/неконсолидиран

Отчетен период:	31.12.2010		(в хил. лв.)	
	ПАРНИЧНИ ПОТОЦИ	Код на реда	Текущ период	Предходен период
	а	б	1	2
<b>А. Парнични потоци от оперативна дейност</b>				
1. Постъпления от клиенти		3-2201	5 976	2 570
2. Плащания на доставчици		3-2201-1	-6 132	-2 909
3. Плащания/постъпления, свързани с финансови активи, държани с цел търговия		3-2202	0	0
4. Плащания, свързани с възнаграждения		3-2203	-363	-186
5. Платени възстановени данъци (без корпоративен данък върху печалбата)		3-2206	133	-98
6. Платени корпоративни данъци върху печалбата		3-2206-1	0	0
7. Получени лихви		3-2204	95	222
8. Платени банкови такси и лихви върху краткосрочни заеми за оборотни средства		3-2204-1	0	0
9. Курсови разлики		3-2205	0	0
10. Други постъпления/плащания от оперативна дейност		3-2208	-65	14
		<b>3-2200</b>	<b>-356</b>	<b>-387</b>
<b>Б. Парнични потоци от инвестиционна дейност</b>				
1. Покупка на дълготрайни активи		3-2301	-82	-131
2. Постъпления от продажба на дълготрайни активи		3-2301-1	0	0
3. Предоставени заеми		3-2302	0	0
4. Възстановени (платени) предоставени заеми, в т.ч. по финансов лизинг		3-2302-1	0	0
5. Получени лихви по предоставени заеми		3-2302-2	0	0
6. Покупка на инвестиции		3-2302-3	-1 498	-316
7. Постъпления от продажба на инвестиции		3-2302-4	5 619	23
8. Получени дивиденди от инвестиции		3-2303	0	0
9. Курсови разлики		3-2305	0	0
10. Други постъпления/плащания от инвестиционна дейност		3-2306	0	0
		<b>3-2300</b>	<b>4 039</b>	<b>-424</b>
<b>В. Парнични потоци от финансови дейности</b>				
1. Постъпления от емитуване на ценни книжа		3-2401	0	0
2. Плащания при обратен придобиване на ценни книжа		3-2401-1	0	0
3. Постъпления от заеми		3-2403	665	665
4. Платени заеми		3-2403-1	-6 258	-6 258
5. Платени заплащания по лизингови договори		3-2405	-10	-2
6. Платени лихви, такси, комисиони по заеми с инвестиционно предназначение		3-2404	-1 404	-1 271
7. Издадени дивиденди		3-2404-1	0	0
8. Други постъпления/плащания от финансови дейности		3-2407	0	0
		<b>3-2400</b>	<b>-7 007</b>	<b>-1 273</b>
<b>Г. Изменения на парничните средства през периода (А+Б+В):</b>				
<b>Д. Парнични средства в началото на периода</b>				
<b>Е. Парнични средства в края на периода, в т.ч.:</b>				
наличност в касата и по банкови сметки				
блокирани парнични средства				
		<b>3-2700-1</b>	<b>48</b>	<b>5 456</b>
		<b>3-2700-2</b>	<b>3 372</b>	<b>3 372</b>

Дата на съставяне: 02.05.2011 г.

Съставител: / Анна Пенкова Менделева /

Ръководител: / АНДРЕЙ КРУГЛИХИН /



ОТЧЕТ ЗА ИЗМЕНЕНИЯТА В СОБСТВЕНИЯ КАПИТАЛ

ЕИК по БУЛСТАТ 131404159  
РГ-05-

ЕЛАГР ФОНД ЗА ЗЕМЕДЕЛСКА ЗЕМЯ АДЦИЦ

КОНСОЛИДИРАН

31.12.2010 г.

Име на отчитащото се предприятие:  
Вид на отчета: консолидиран/неконсолидиран

Отчетен период:

( в мил. лв.)

ПОКАЗАТЕЛИ	Код на реда	Основен капитал	Резерви						Натружани печалби/загуби		Резерв от преводи	Общо собствен капитал	Малцинствено участие
			премени от сонсия (времен резерв)	резерв от последващи оценки	целени резерви			печалба	загуба				
					обща	специални зирани	други						
а	1	2	3	4	5	6	7	8	9	10	11		
Код на реда - б	1-0410	1-0410	1-0422	1-0424	1-0425	1-0426	1-0452	1-0453	4-0426-1	1-0400	1-0400-1		
Сaldo в началото на отчетния период	4-01	59 716	0	0	0	0	0	-5 352	0	67 817	0		
Промен в началните салдо поради:	4-15	0	0	0	0	0	0	0	0	0	0		
Ефект от промени в счетоводната политика	4-15-1												
Фундаментални грешки	4-15-2												
Коригирано салдо в началото на отчетния период	4-01-1	59 716	0	0	0	0	0	-5 352	0	67 817	0		
Четна печалба/загуба за периода	4-05	0	0	0	0	0	0	-3 810	0	-3 810	0		
1. Разпределение на печалбата за:	4-06	0	0	0	0	0	0	0	0	0	0		
дивиденди	4-07												
други	4-07-1												
2. Покриване на загуби	4-08	0	0	0	0	0	0	0	0	0	0		
3. Последващи оценки на дълготрайни материали и нематериални активи, в т.ч.	4-09	0	0	0	0	0	0	0	0	0	0		
увеличения	4-10												
намаления	4-11												
4. Последващи оценки на финансови активи и инструменти, в т.ч.	4-12	0	0	0	0	0	0	0	0	0	0		
увеличения	4-13												
намаления	4-14												
5. Ефект от отсрочени данъци	4-16-1												
6. Други изменения	4-16	0	0	0	0	0	0	0	0	0	0		
Сaldo към края на отчетния период	4-17	59 716	13 453	0	0	0	0	-9 162	0	64 007	0		
7. Промена от преводи на годишни финансови отчети на предприятия в чужбина	4-18												
8. Промен от преизчисляване на финансови отчети при сръжификация	4-19												
Собствен капитал		59 716	13 453	0	0	0	0	-9 162	0	64 007	0		
към края на отчетния период	4-20	59 716	13 453	0	0	0	0	-9 162	0	64 007	0		

Забележка: На ред "Сaldo в началото на отчетния период" се посочва салдото, което е в края на предходната година.


Дата на съставяне: 02.05.2011г.

Съставител:

/ Анна Пенкова Менелаева /

Ръководител:

/ АНДРЕЙ КРУГЛИХИН /



ПОКАЗАТЕЛИ	Код на реда	Отчетна стойност на нетекучите активи				Преоценка		Преоценена стойност (4+5-6)	Амортизация				Преоценка		Преоценена стойност в края на периода (11+12-13)	Балансов стойност в текущия период (7-14)
		в началото на периода	на последните през периода	на издвоените през периода	в края на периода (1+2-3)	увеличение	намаление		в началото на периода	начислена през периода	отписана през периода	в края на периода (8+9-10)	увеличение	намаление		
а	6	1	2	3	4	5	6	7	8	9	10	11	12	13	14	15
<b>I. Имоти, машини, съоръжения и оборудване</b>																
1. Земи (терени)	5-1001	0	21	0	21	0	0	21	0	0	0	0	0	0	0	21
2. Сгради и конструкции	5-1002	0	0	0	0	0	0	0	0	0	0	0	0	0	0	0
3. Машини и оборудване	5-1003	28	0	0	28	0	0	28	25	1	0	26	0	0	26	2
4. Съоръжения	5-1004	0	0	0	0	0	0	0	0	0	0	0	0	0	0	0
5. Транспортни средства	5-1005	70	25	0	95	0	0	95	22	21	0	43	0	0	43	52
6. Стопански лицензи	5-1007-1	18	4	0	22	0	0	22	4	3	0	7	0	0	7	15
7. Р-ди за придобиване и ликвидация на активи по стопански начин	5-1007-2	17	23	0	40	0	0	40	0	0	0	0	0	0	0	40
8. Други	5-1007	0	443	0	443	0	0	443	0	0	0	0	0	0	0	443
<b>II. Инвестиционни имоти</b>	5-1015	133	516	0	649	0	0	649	51	25	0	76	0	0	76	573
<b>III. Биологични активи</b>	5-1037	64 249	1 732	2 930	63 051	0	1 352	61 699	0	0	0	0	0	0	0	61 699
<b>IV. Нематериални активи</b>	5-1006	0	0	0	0	0	0	0	0	0	0	0	0	0	0	0
1. Права върху собственост	5-1017	0	0	0	0	0	0	0	0	0	0	0	0	0	0	0
2. Преправни продукти	5-1018	69	0	0	69	0	0	69	22	29	0	51	0	0	51	18
3. Продукти от развойна дейност	5-1019	0	0	0	0	0	0	0	0	0	0	0	0	0	0	0
4. Други	5-1020	19	4	0	23	0	0	23	0	0	0	0	0	0	0	0
<b>V. Финансови активи (без дълготрочни вземания)</b>	5-1030	88	4	0	92	0	0	92	22	29	0	51	0	0	51	18
1. Инвестиции в:																
дъщерни предприятия	5-1032	0	0	0	0	0	0	0	0	0	0	0	0	0	0	0
съюзни предприятия	5-1033	0	0	0	0	0	0	0	0	0	0	0	0	0	0	0
асоциирани предприятия	5-1034	0	0	0	0	0	0	0	0	0	0	0	0	0	0	0
други предприятия	5-1035	0	0	0	0	0	0	0	0	0	0	0	0	0	0	0
2. Държавни облигации на валута:	5-1036	0	0	0	0	0	0	0	0	0	0	0	0	0	0	0
държавни ценни книжа	5-1038-1	0	0	0	0	0	0	0	0	0	0	0	0	0	0	0
облигации, в т.ч.	5-1038-2	0	0	0	0	0	0	0	0	0	0	0	0	0	0	0
общински облигации	5-1038-3	0	0	0	0	0	0	0	0	0	0	0	0	0	0	0
Други инвестиции, държавни до настъпване на падеж	5-1038-4	0	0	0	0	0	0	0	0	0	0	0	0	0	0	0
3. Други	5-1038-5	0	0	0	0	0	0	0	0	0	0	0	0	0	0	0
<b>VI. Търговска репутация</b>	5-1045	0	0	0	0	0	0	0	0	0	0	0	0	0	0	0
<b>Общ сбор (I+ II+ III+ IV+V+VI)</b>	5-1060	64 470	2 250	2 930	63 792	0	1 375	62 417	73	54	0	127	0	0	127	62

Забележка: Предприятията, които имат собствени нетекучи материални активи в чужбина, представят отделна справка за всяка страна

Дата на съставяне: 02.05.2011г.

Съставител: / Анна Пенкова Менделева /

Ръководител: / Андрей КРУГЛИХИН /

## СПРАВКА ЗА ВЗЕМАНИЯТА, ЗАДЪЛЖЕНИЯТА И ПРОВИЗНИТЕ

Име на отчитащото се предприятие:

ЕЛАРГ ФОНД ЗА ЗЕМЕДЕЛСКА ЗЕМЯ

ЕИК по БУЛСТАТ

131404159

Вид на отчета: консолидиран/неконсолидиран

КОНСОЛИДИРАН

РГ-05-

Отчетен период:

31.12.2010 г.

## А. ВЗЕМАНИЯ

(в хил.лв)

ПОКАЗАТЕЛИ	Код на реда	Сума на вземанията	Степен на ликвидност	
			до 1 година	над 1 година
а	б	1	2	3
<b>I. Невнесен капитал</b>	<b>6-2010</b>			0
<b>II. Истекущи търговски и други вземания</b>				
1. Вземания от свързани предприятия, в т.ч.:	6-2021	0	0	0
- предоставени заеми	6-2022	0	0	0
- продажба на активи и услуги	6-2241	0	0	0
- други	6-2023	0	0	0
2. Вземания от предоставени търговски заеми	6-2024	0	0	0
3. Други дългосрочни вземания, в т.ч.:	6-2026	0	0	0
- финансов лизинг	6-2027	0	0	0
- други	6-2029	0	0	0
<i>Всичко за II:</i>	<b>6-2020</b>	0	0	0
<b>III. Данъчни активи</b>				0
Активи по отсрочени данъци	6-2030	51	0	51
<b>IV. Текущи търговски и други вземания</b>				
1. Вземания от свързани предприятия, в т.ч.:	6-2031	0	0	0
- предоставени заеми	6-2032			0
- от продажби	6-2033			0
- други	6-2034	0	0	0
2. Вземания от клиенти и доставчици	6-2035	2 334	2 334	0
3. Вземания от предоставени аванси	6-2036	453	10	443
4. Вземания от предоставени търговски заеми	6-2037	0	0	0
5. Съдебни вземания	6-2039	0	0	0
6. Присъдени вземания	6-2040	0	0	0
7. Данъци за възстановяване, в т.ч.:	6-2041	114	114	0
- корпоративни данъци върху печалбата	6-2043	0	0	0
- данък върху добавената стойност	6-2044	114	114	0
- възстановими данъчни временни разлики	6-2045	0	0	0
- други данъци	6-2046	0	0	0
8. Други краткосрочни вземания, в т.ч.:	6-2047	440	440	0
- по липси и начети	6-2048			0
- от осигурителните организации	6-2049			0
- по рекламации	6-2050			0
- други	6-2051	440	440	0
<i>Всичко за IV:</i>	<b>6-2060</b>	3 341	2 898	443
<b>ОБЩО ВЗЕМАНИЯ (I+II+III+IV):</b>	<b>6-2070</b>	3 392	2 898	494

## Б. ЗАДЪЛЖЕНИЯ

ПОКАЗАТЕЛИ	Код на реда	Сума на задължението	Степен на изискуемост	
			до 1 година	над 1 година
а	б	1	2	3
<b>I. Истекущи търговски и други задължения</b>				
1. Задължения към свързани предприятия, в т.ч. от:	6-2111	0	0	0
- заеми	6-2112	0	0	0
- доставки на активи и услуги	6-2113	0	0	0
- други	6-2244	0	0	0
2. Задължения по получени заеми към банки и небанкови финансови институции, в т.ч.:	6-2114	0	0	0
- банки, в т.ч.:	6-2115	0	0	0
- просрочени	6-2116	0	0	0
- небанкови финансови институции, в т.ч.:	6-2114-1	0	0	0
- просрочени	6-2114-2	0	0	0
3. Задължения по ЗУНК	6-2123-1	0	0	0
4. Задължения по получени търговски заеми	6-2118	0	0	0
5. Задължения по облигационни заеми	6-2120	13 965	0	13 965
6. Други дългосрочни задължения, в т.ч.:	6-2123	15	0	15
- по финансов лизинг	6-2124	15	0	15
<i>Всичко за I:</i>	<b>6-2130</b>	13 980	0	13 980
<b>II. Данъчни пасиви</b>				
Пасиви по отсрочени данъци	6-2122			0

ПОКАЗАТЕЛИ	Код на реда	Сума на задължението	Степен на изискуемост	
			до 1 година	над 1 година
а	б	1	2	3
<b>III. Текущи търговски и други задължения</b>				
1. Задължения към свързани предприятия, в т.ч. от:	6-2141	0	0	0
- доставени активи и услуги	6-2142	0	0	0
- дивиденди	6-2143	0	0	0
- други	6-2143-1	0	0	0
2. Задължения по получени заеми към банки и небанкови финансови институции, в т.ч.:	6-2144	0	0	0
- към банки, в т.ч.	6-2145			0
- просрочени	6-2146			0
- небанкови финансови институции, в т.ч.	6-2144-1			0
- просрочени	6-2144-2			0
3. Текуща част от нетекущите задължения:	6-2161-1	5	5	0
- по ЗУНК	6-2161-2	0	0	0
- по облигационни заеми	6-2161-3	0	0	0
- по получени дългосрочни заеми от банки и небанкови финансови институции	6-2161-4	5	5	0
- други	6-2161-5			0
4. Текущи задължения:	6-2148	3 013	3 013	0
Задължения по облигационен заем, вкл. лихви	6-2147	455	455	0
Задължения към доставчици и клиенти	6-2149	1 934	1 985	0
Задължения по получени аванси	6-2150	450	450	0
Задължения към персонала	6-2151	53	50	0
Данъчни задължения, в т.ч.:	6-2152	117	117	0
- корпоративен данък върху печалбата	6-2154	0	0	0
- данък върху добавената стойност	6-2155	61	61	0
- други данъци	6-2156	56	56	0
Задължения към осигурителни предприятия	6-2157	4	4	0
5. Други краткосрочни задължения	6-2161	26	26	0
<i>Всичко за III:</i>	<i>6-2170</i>	<i>3 044</i>	<i>3 044</i>	<i>0</i>
<b>ОБЩО ЗАДЪЛЖЕНИЯ (I+II+III):</b>	<b>6-2180</b>	<b>17 024</b>	<b>3 044</b>	<b>13 980</b>

#### В. ПРОВИЗИИ

ПОКАЗАТЕЛИ	Код на реда	В началото на годината	Увеличение	Намаление
а	б	1	2	3
1. Провизии за правни задължения	6-2210	0	0	0
2. Провизии за конструктивни задължения	6-2220	0	0	0
3. Други провизии	6-2230	0	0	0
<b>Обща сума (1+2+3):</b>	<b>6-2240</b>	<b>0</b>	<b>0</b>	<b>0</b>

Забележка:

Дата на съставяне: 02.05.2011г.

Съставител:   
/ Анна Пенкова Менелаева /

Ръководител:   
/ АНДРЕЙ КРУГЛИХИН /





**СПРАВКА  
ЗА ЦЕННИТЕ КНИЖА**

**ЕЛАРГ ФОНД ЗА ЗЕМЕДЕЛСКА ЗЕМЯ АДСИЦ  
КОНСОЛИДИРАН**

ЕИК по БУЛСТАТ 131404159

РГ-05-

( в хил.лв.)

Име на отчитащото се предприятие:

Вид на отчета: консолидиран/неконсолидиран

Отчетен период:


31.12.2010 г.

	ИОКАЗАТЕЛИ	Код на реда	Вид и брой на ценните книжа			Стойност на ценните книжа			процентна стойност (4+5-6)
			обикновени	привилегировани	конвертируеми	отчетна стойност	увеличение	намаление	
	а	б	1	2	3	4	5	6	7
<b>I. Нетекущи финансови активи в ценни книжа</b>									
1. Акции		7-3031							0
2. Облигации, в т.ч.:		7-3035							0
общински облигации		7-3035-1							0
3. Държавни ценни книжа		7-3036							0
4. Други		7-3039							0
		<b>7-3040</b>	0	0	0	0	0	0	0
<b>Обща сума I:</b>									
<b>II. Текущи финансови активи в ценни книжа</b>									
1. Акции		7-3001							0
2. Изкупени собствени акции		7-3005							0
3. Облигации		7-3006							0
4. Изкупени собствени облигации		7-3007							0
5. Държавни ценни книжа		7-3008							0
6. Деривативи и други финансови инструменти		7-3010-1							0
7. Други		7-3010							0
		<b>7-3020</b>	0	0	0	0	0	0	0
<b>Обща сума II:</b>									

Забележка: Предприятията, които притежават чуждестранни ценни книжа с характер на краткосрочни и дългосрочни инвестиции, съставят отделна справка за всяка страна.

Дата на съставяне: 02.05.2011г.

Съставител:  / Анна Пенкова Менелаева /

Ръководител:  / АНДРЕЙ КРУГЛИХИН /

## СПРАВКА

за инвестициите в дъщерни, смесени, асоциирани и други предприятия

Име на отчитащото се предприятие:

ЕЛАРГ ФОНД ЗА ЗЕМЕДЕЛСКА ЗЕМЯ

ЕИК по БУЛСТАТ

131404159

Вид на отчета:

КОНСОЛИДИРАН

РГ-05-

Отчетен период:

31.12.2010 г.

(в хил. лв.)

Наименование и седалище на предприятията, в които са инвестициите	Код на реда	Размер на инвестицията	Процент на инвестицията в капитала на другото предприятие	Инвестиция в ценни книжа, приети за търговия на фондова борса	Инвестиция в ценни книжа, неприети за търговия на фондова борса
а	б	1	2	3	4
<b>А. В СТРАНАТА</b>					
I. Инвестиции в дъщерни предприятия					
1. ЕЛАРГ АГРО ЕООД		0	0%		0
2. ЕЛАРГ УИНД ЕООД		0	0%		0
<i>Обща сума I:</i>	<i>8-4001</i>	0		0	0
II. Инвестиции в смесени предприятия					
1.					0
<i>Обща сума II:</i>	<i>8-4006</i>	0		0	0
III. Инвестиции в асоциирани предприятия					
1.					0
<i>Обща сума III:</i>	<i>84011</i>	0		0	0
IV. Инвестиции в други предприятия					
1.					0
<i>Обща сума IV:</i>	<i>8-4016</i>	0		0	0
<i>Обща сума за страната (I+II+III+IV):</i>	<i>8-4025</i>	0		0	0
<b>Б. В ЧУЖБИНА</b>					
I. Инвестиции в дъщерни предприятия					
1.					0
<i>Обща сума I:</i>	<i>8-4030</i>	0		0	0
II. Инвестиции в смесени предприятия					
1.					0
<i>Обща сума II:</i>	<i>8-4035</i>	0		0	0
III. Инвестиции в асоциирани предприятия					
1.					0
<i>Обща сума III:</i>	<i>8-4040</i>	0		0	0
IV. Инвестиции в други предприятия					
1.					0
<i>Обща сума IV:</i>	<i>8-4045</i>	0		0	0
<i>Обща сума за чужбина (I+II+III+IV):</i>	<i>8-4050</i>	0		0	0

Дата на съставяне: 02.05.2011г.

Съставител:

/ Анна Пенкова Менелаева /

Ръководител:

/ АНДРЕЙ КРУГЛИХИН /