

САФ МАГЕЛАН АД

ФИНАНСОВ ОТЧЕТ

ПО МСС И МСФО

30 юни 2017 г.

## ОТЧЕТ ЗА ФИНАНСОВОТО СЪСТОЯНИЕ

към 30.06.2017 г.

В хиляди лева

АКТИВИ	Бележки	30.06.2017 г.	31.12.2016 г.
Нетекущи активи			
Инвестиции в дъщерни предприятия	5	600	600
<b>Общо нетекущи активи</b>		<b>600</b>	<b>600</b>
Търговски и други вземания	8	2	2
Финансови активи	9	10,947	10,947
<b>Общо текущи активи</b>		<b>10,949</b>	<b>10,949</b>
<b>ОБЩО АКТИВИ</b>		<b>11,549</b>	<b>11,549</b>
<b>КАПИТАЛ И ПАСИВИ</b>			
Акционерен капитал	11.1	1,716	1,716
Акумулирани загуби	11.3	(10470)	(10470)
<b>Общо капитал и резерви</b>		<b>(8754)</b>	<b>(8754)</b>
Текущи пасиви			
Текущи банкови задължения	13	13,178	13,178
Текущи данъчни задължения	13	6,926	6,926
Други текущи задължения	13	199	199
<b>Общо текущи пасиви</b>		<b>20,303</b>	<b>20,303</b>
<b>ОБЩО КАПИТАЛ И ПАСИВИ</b>		<b>11,549</b>	<b>11,549</b>
<b>ОБЩО ПАСИВИ</b>		<b>11,549</b>	<b>11,549</b>

Съставител:

/ Ст. Лазарова /

Изп. Директор:

/ Г. Иванов /

Приложенията са неразделна част от тези финансови отчети.

## ОТЧЕТ ЗА ПЕЧАЛБАТА ИЛИ ЗАГУБАТА И ДРУГИЯ ВСЕОБХВАТЕН ДОХОД

За периода 01.01.2017 г. до 30.06.2017 г.

в хиляди лева

	Бележки	30.06.2017 г.	30.06.2016 г.
Други приходи	15.1		
Разходи за външни услуги	16.2	0	(1)
Разходи за персонала	16.4		(2)
Други разходи	16.5		
Финансови приходи/разходи	17	0	(386)
Други приходи			85
Загуба преди облагане с данъци	11.3	0	(304)
Загуба за периода от продължаваща дейност	11.3	0	(304)
Нетна загуба за периода	11.3	0	(304)
<b>Общ всеобхватен доход за периода</b>	<b>11.3</b>	<b>0</b>	<b>(304)</b>
Доход на акция		0.000	(0.177)

Съставител:

/ С. Дазарова /

Изп. Директор:

/ Г. Иванов /


### ОТЧЕТ ЗА ПАРИЧНИТЕ ПОТОЦИ

За периода 01.01.2017 г. до 30.06.2017 г.

В хиляди лева


Основна дейност	30.06.2017 г.	30.03.2016 г.
Постъпления от клиенти		
Плащания на доставчици		(4)
Плащания свързани с възнаграждения		
Платени данъци		
Платени лихви и банкови такси		(385)
Курсови разлики		
<b>Нетни парични потоци от основна д/ст</b>		<b>(389)</b>
<b>Нетни парични потоци от инвестиционна д/ст</b>	<b>0</b>	<b>0</b>
Финансова дейност		
Постъпления от заеми		
<b>Нетни парични потоци от финансова д/ст</b>		
<b>Нетно увеличение/намаление на паричните средства</b>	<b>0</b>	<b>(389)</b>
<b>Парични средства към 01 януари</b>	<b>0</b>	<b>0</b>
<b>Парични средства към 31 март</b>	<b>0</b>	<b>0</b>

Съставител:



/ Ст. Лазарова /

Изп. Директор:



/ Г. Иванов /

**ОТЧЕТ ЗА ПРОМЕНИТЕ В КАПИТАЛА**

За периода 01.01.2017 г. до 30.06.2017 г.


В хиляди лева

	Основен капитал	Акумулирани печалби/загуби	Общо собствен капитал
Собствен капитал към 01.01.2016 г.	1,716	(7027)	(5311)
Финансов резултат за периода		(3443)	(3443)
Общ всеобхватен доход за периода		(3443)	(3443)
<b>Собствен капитал към 31.12.2016 г.</b>	<b>1,716</b>	<b>(10470)</b>	<b>(8754)</b>
Собствен капитал към 31.12.2016 г.	1,716	(10470)	(8754)
Собствен капитал към 01.01.2017 г.	1,716	(10470)	(8754)
Финансов резултат за периода	1,716		1716
Общ всеобхватен доход за периода			0
<b>Собствен капитал към 30.06.2017 г.</b>	<b>1,716</b>	<b>(10470)</b>	<b>(8754)</b>

Съставител:

  
/ С. Лазарова /

Изп. Директор:

  
/ Г. Иванов /