

ДОХОДНОСТ	Базирано в/у НСА
От началото на 2008*	-24,45%
За последните 6м.*	-31,59%
За последните 12м.*	11,16%
От началото на публ. предлагане**	19,55%
НСА към 30.04.2008	
BGN 27 097 634.71	
Потвърдена цена за един дял към 30.04.2008	
BGN 14.9415 \ 1 дял	

РАЗПРЕДЕЛЕНИЕ ПО СЕКТОРИ



ИНВЕСТИЦИОННИ ЦЕЛИ

Основна цел на ФОНДА е в дългосрочна перспектива да осигури на притежателите на дялове запазване и нарастване на стойността на инвестираните от тях средства, чрез реализиране на предимно капиталови печалби и в по-малка степен - приходи от лихви, при умерен до висок риск. Средствата на ФОНДА се инвестират предимно в акции, приети за търговия на регулираните пазари в страната и чужбина, които имат висок потенциал за растеж и показват висока волатилност на цените си, променливост към портфейла, увеличават риска и съответно - възможността за по-висока доходност.

ВОДЕЩИТЕ ВЛОЖЕНИЯ

Име	Вид	Тегло
Кораборемонтен завод Одесос АД	дялово	3,76%
Еврохолд България АД	дялово	3,72%
Индустириален Капитал -Холдинг АД	дялово	3,63%
Стара Планина Холдинг АД	дялово	3,57%
Аванс Терафонд АДСЦ	дялово	3,48%
ОБЩО		18,16%

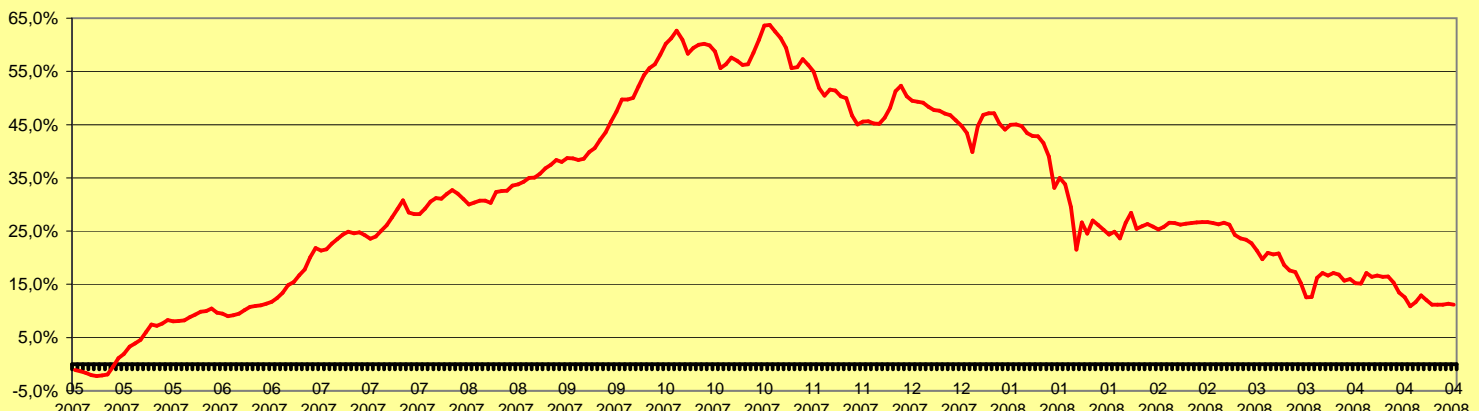
Сектор

Сектор	Тегло
Промисленост	23,30%
Холдинги	23,19%
АДСИЦ	15,75%
Фармацевтична п-ст	3,53%
Химическа п-ст	2,95%
Търговия	2,70%
Енергетика и строителство	2,42%
ХВП	2,23%
Застраховане	2,02%
Фонд за дялово инвестиране	1,98%
Туризм	1,82%
Финанси	1,76%
Полиграфия и реклама	1,06%
Винопроизводство	0,53%
Ликвидни средства	14,74%

КОМЕНТАР

През месец Април българският капиталов пазар продължаваше да страда от липсата на ликвидност като основният раздвижващ фактор се оказаха публикуваните отчети за първото тримесечие и одитираните консолидирани годишни отчети за предходната година. Някои от основните емитенти на БФБ изненадаха акционерите си с по-слаби резултати спрямо заложените очаквания, но перспективите за растеж за повечето компании продължават да бъдат позитивни. Средният дневен оборот на борсата остана относително нисък. В САЩ Федералният Резерв понижих лихвения процент с още 25 базисни пункта и в своя доклад изясни, че Централната банка е по-малко обезпокоена за икономическия растеж на страната спрямо Март. През периода SOFIX падна с -9.28% и BGTR30 с -5.39%. ДФ ОББ Премиум Акции изгуби - 4.84%

Кумулирана доходност за периода - ДФ "ОББ Премиум Акции"



ЗАБЕЛЕЖКИ

*не се ануализира
** ануализирана

ДФ "ОББ Премиум Акции"

Период на анализа от: 01.05.2007 до: 30.04.2008

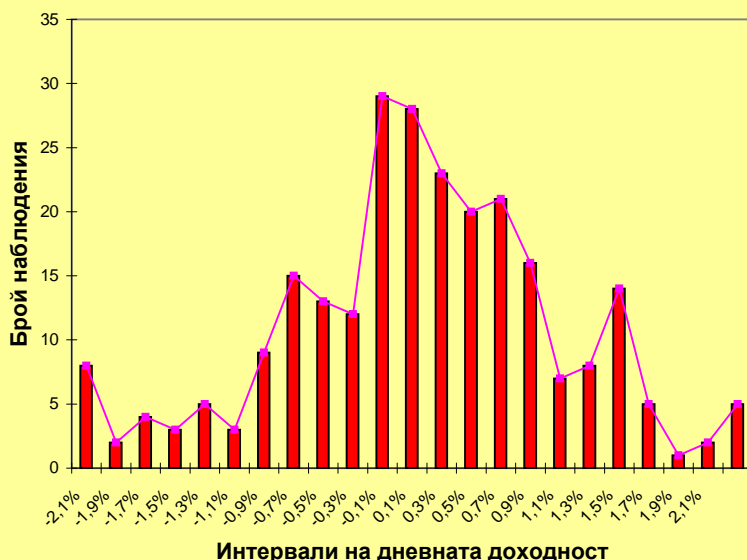
Статистика

Кумулирана доходност за периода	11,16%
Стандартно отклонение на годишна база	20,76%
Коефициент на Шарп	0,32
Доходност за последният месец	-4,84%
Доходност за последното тримесечие	-11,01%
Доходност за последните 6 месеца	-31,59%
Безрискова доходност *	4,50%
Минимална дневна доходност	-6,15%
Максимална дневна доходност	4,20%
Минимална кумулирана доходност	-2,23%
Максимална кумулирана доходност	63,75%
Месеци за компенсиране при отрицателна доходност	N/A
Минимална месечна доходност	-15,10%
Максимална месечна доходност	13,79%
Средномесечна доходност	1,23%
Брой послед, месеци с положителна доходност	6
Брой послед, месеци с отрицателна доходност	3
Месеци с положителна доходност	7
Месеци с отрицателна доходност	5
Дни с положителна доходност	138
Дни с отрицателна доходност	115
Отношение дни с положителна/отрицателна доходност	1,20

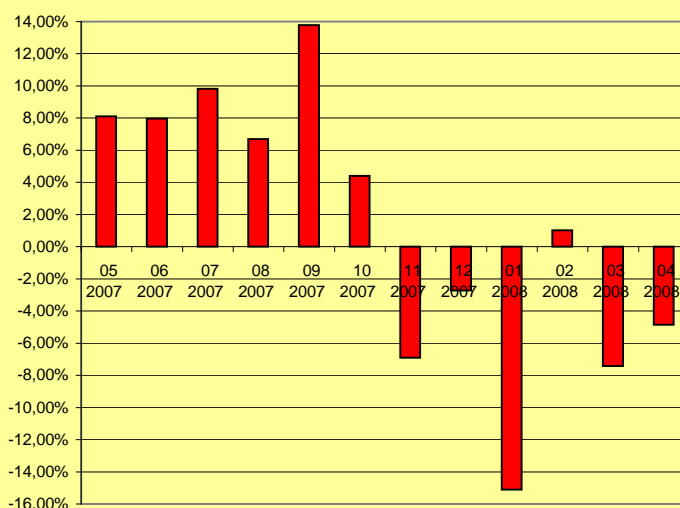
Разпределение на дневната доходност

Бр. наблюдения	От	До
8	-	-2,1%
2	-2,1%	-1,9%
4	-1,9%	-1,7%
3	-1,7%	-1,5%
5	-1,5%	-1,3%
3	-1,3%	-1,1%
9	-1,1%	-0,9%
15	-0,9%	-0,7%
13	-0,7%	-0,5%
12	-0,5%	-0,3%
29	-0,3%	-0,1%
28	-0,1%	0,1%
23	0,1%	0,3%
20	0,3%	0,5%
21	0,5%	0,7%
16	0,7%	0,9%
7	0,9%	1,1%
8	1,1%	1,3%
14	1,3%	1,5%
5	1,5%	1,7%
1	1,7%	1,9%
2	1,9%	2,1%
5	2,1%	-

Разпределение на дневната доходност



Месечна доходност - ДФ "ОББ Премиум Акции"



* За безрискова доходност е приета осреднената стойност на овърнайт Софибор за периода на анализа