

<p>СПРАВКИ годишни и шестмесечни на консолидирана основа по чл. 32а, ал. 1, т. 5 и чл. 33, ал. 1, т. 6 от Наредба № 2 за публични дружества, други емитенти на ценни книжа, акционерни дружества със специална инвестиционна цел и лица по §1д от ЗППЦК</p>
--

Данни за отчетния период	
Начална дата:	01.01.2018
Крайна дата:	31.03.2018
Дата на съставяне:	17.05.2018
Данни за лицето	
Наименование на лицето:	Трансстрой Бургас АД
Тип лице:	Публично дружество
ЕИК:	102003626
Представяващ/и:	Николай Милев Милев
Начин на представяване:	изпълнителен директор
Адрес на управление:	гр. Бургас, ул. Успенка 8
Адрес за кореспонденция:	гр. Бургас, ул. Успенка 8
Телефон:	056 857070
Факс:	
Е-mail:	transstroy@transstroy.com
Уеб сайт:	
Медия:	
Съставител на отчета:	Антоанета Стойкова
Длъжност на съставителя:	"РНМ" ЕООД - счетоводно обслужване

* Последна актуализация на 14.09.2016 г.

СЧЕТОВОДЕН БАЛАНС
(на консолидирана основа)

на ТРАНССТРОЙ БУРГАС АД
ЕИК по БУЛИСТАТ: 102003626
към 31.03.2018 г.

АКТИВИ		Код на реда	Текущ период	Предходен период	СОБСТВЕН КАПИТАЛ, МАЛЦИНСТВЕНО УЧАСТИЕ И ПАСИВИ	Код на реда	Текущ период	Предходен период
а		б	1	2	а	б	1	2
А. НЕТЕКУЩИ АКТИВИ								
I. Имоти, машини, съоръжения и оборудване								
1. Земни (перени)	1-0011	4 356	4 356	88	1-0411			
2. Страни и конструкции	1-0012	161	162		1-0411-1			
3. Машини и оборудване	1-0013	9	9		1-0411-2			
4. Съоръжения	1-0014	133	142		1-0417			
5. Транспортни средства	1-0015				1-0417-1			
6. Стопански инвентар	1-0017-1	5	5		1-0416			
7. Разходи за придобиване и ликвидация на дълготрайни материални активи	1-0018							
8. Други	1-0017	6			1-0410	88		88
II. Резерви								
Общо за група I:								
1-0010 4 670 4 678								
II. Инвестиционни имоти								
1-0041								
III. Биологични активи								
1-0016								
IV. Нематериални активи								
1. Права върху собственост	1-0021				1-0424			
2. Програмни продукти	1-0022	1	1		1-0425			
3. Продукти от развойна дейност	1-0023				1-0426			
4. Други	1-0024				1-0420	4 514		4 514
Общо за група IV:								
1-0020 1 1								
V. Търговска репутация								
1-0051								
VI. Положителна репутация								
1-0052								
1-0034								
Общо за група V:								
1-0050 0 0								
VI. Финансови активи								
1-0031 0 0								
1-0032								
1-0033								
1-0034								
1-0035								
1-0042 0 0								
1-0042-1								
1-0042-2								
1-0042-3								
1-0042-4								
1-0042-5								
Общо за група VI:								
1-0040 0 0								
VII. Търговски и други вземания								
1-0044								
1-0045								
1-0046-1								
1-0046								
Общо за група VII:								
1-0040-1 0 0								
VIII. Разходи за бъдещи периоди								
1-0060								
IX. Активи по отсрочени данъци								
1-0060-1								
Общо за РАЗДЕЛ "А" (I+II+III+IV+V+VI+VII+VIII+IX):								
1-0100 4 671 4 679								
Общо за РАЗДЕЛ "Б" (I+II+III+IV+V):								
1-0500 5 014 5 485								
Общо за РАЗДЕЛ "В" (I+II+III+IV+V):								
1-0510-1 2 662 2 633								
1-0512 2 010 2 510								
1-0512-1 2 010 2 510								
1-0515 4 672 5 143								
1-0517 5 143 5 143								
1-0510 4 672 5 143								
1-0520 342 342								
1-0520-1 342 342								
1-0500 5 014 5 485								

(в хил. лева)

а	б	г	д	е	ж	з
Б. ТЕКУЩИ АКТИВИ						
I. Материални запаси						
1. Материали	1-0071	92	100			
2. Продукция	1-0072					
3. Стоки	1-0073					
4. Незавършено производство	1-0076	9 233	6 071			
5. Биологични активи	1-0074					
6. Други	1-0077					
Общо за група I:	1-0070	9 325	6 177			
II. Търговски и други вземания						
1. Вземания от свързани предприятия	1-0081	395	395			
2. Вземания от клиенти и доставчици	1-0082	786	786			
3. Предоставени аванси	1-0086-1	1 300	2 070			
4. Вземания по предоставени търговски заеми	1-0083					
5. Съдебни и присъдени вземания	1-0084	46	46			
6. Данъци за възстановяване	1-0085					
7. Вземания от персонала	1-0086-2					
8. Други	1-0086	3 487	2 216			
Общо за група II:	1-0080	6 014	5 487			
III. Финансови активи						
1. Финансови активи, държани за търгуване в т. ч. дългови ценни книжа	1-0093	0	0			
2. Деривативи	1-0093-1					
3. Други	1-0093-2					
4. Финансови активи, обявени за продажба	1-0093-3					
5. Други	1-0093-4					
Общо за група III:	1-0090	0	0			
IV. Парични средства и парични еквиваленти						
1. Парични средства в брой	1-0151	28	30			
2. Парични средства в безсрочни депозити	1-0153	163	2 578			
3. Блокирани парични средства	1-0155					
4. Парични еквиваленти	1-0157					
Общо за група IV:	1-0150	191	2 608			
V. Разходи за бъдещи периоди	1-0160	90	90			
ОБЩО ЗА РАЗДЕЛ "Б" (I+II+III+IV+V)	1-0200	15 620	14 362			
ОБЩО АКТИВИ (А + Б):	1-0300	20 291	19 041			
ОБЩО ЗА РАЗДЕЛ "Г" (А+Б+В+Г):	1-0800	20 291	19 041			
ОБЩО ЗА РАЗДЕЛ "Д" (I+II+III+IV):	1-0750	24 770	22 909			
ОБЩО ЗА РАЗДЕЛ "Е" (I+II+III+IV+V):	1-0700	13 793	10 449			
ОБЩО ЗА РАЗДЕЛ "Ж" (I+II+III+IV+V):	1-0700-1					
ОБЩО ЗА РАЗДЕЛ "З" (I+II+III+IV):	1-0610	10 977	12 460			
ОБЩО ЗА РАЗДЕЛ "И" (I+II+III+IV):	1-0610-1					
ОБЩО ЗА РАЗДЕЛ "Й" (I+II+III+IV):	1-0615	20	16			
ОБЩО ЗА РАЗДЕЛ "К" (I+II+III+IV):	1-0616	7	6			
ОБЩО ЗА РАЗДЕЛ "Л" (I+II+III+IV):	1-0617	125	561			
ОБЩО ЗА РАЗДЕЛ "М" (I+II+III+IV):	1-0618	29	23			
ОБЩО ЗА РАЗДЕЛ "Н" (I+II+III+IV):	1-0619					
ОБЩО ЗА РАЗДЕЛ "О" (I+II+III+IV):	1-0613-1	9 643	10 646			
ОБЩО ЗА РАЗДЕЛ "П" (I+II+III+IV):	1-0510-2	10 948	12 437			
ОБЩО ЗА РАЗДЕЛ "Р" (I+II+III+IV):	1-0630	447	447			
ОБЩО ЗА РАЗДЕЛ "С" (I+II+III+IV):	1-0611	706	761			
ОБЩО ЗА РАЗДЕЛ "Т" (I+II+III+IV):	1-0612	10 977	12 460			
ОБЩО ЗА РАЗДЕЛ "У" (I+II+III+IV):	1-0613	10 977	12 460			


Дата на съставяне: 17.5.2018 г.

Съставител:

Представяващ/и:

Анголета Стойкова

Николай Милев Милев



ОТЧЕТ ЗА ДОХОДИТЕ
(на консолидирани основ)

на ТРАНССТРОЙ БУРГАС АД
БИК по БУЛСТАТ: 102003626
към 31.03.2018 г.

РАЗХОДИ	Код на реда	Текущ период		Преходен период	ПРИХОДИ	Код на реда	Текущ период		Преходен период
		а	б				в	г	
A. Разходи за дейността									
I. Разходи по икономически елементи									
1. Разходи за материали	2-1120	9	9			2-1551			
2. Разходи за външни услуги	2-1130	3 216	3 216	1 083		2-1552			
3. Разходи за амортизации	2-1160	14	14	19		2-1560	62	85	
4. Разходи за възнасявания	2-1140	79	79	67		2-1556	11	12	
5. Разходи за осигуровки	2-1150	13	13	11		2-1610	73	97	
6. Валюснова стойност на продадени активи (без продукция)	2-1010	8	8						
7. Изменение на запасаге от продукция и незавършено производство	2-1030	3 156	3 156	978		2-1620			
8. Други, в т.ч.:	2-1170	1	1			2-1621			
обезценка на активи	2-1171								
провазии	2-1172								
Общо за група I:	2-1100	184	184	207					
II. Финансови разходи									
1. Разходи за лихви	2-1210	29	29	42		2-1740			
2. Отрицателни разлики от операции с финансови активи и инструменти	2-1220					2-1745			
3. Отрицателни разлики от промяна на валутни курсове	2-1230					2-1700	0	1	
4. Други	2-1240								
Общо за група II:	2-1200	29	29	42					
B. Общо разходи за дейността (I + II)	2-1300	213	213	250		2-1600	73	98	
В. Печалба от дейността	2-1310	0	0	0		2-1810	140	152	
III. Дял от печалбата на асоциирани и съвместни предприятия	2-1250-1					2-1810-1			
IV. Извъредни разходи	2-1250					2-1750			
G. Общо разходи (B+ III+IV)	2-1350	213	213	250		2-1800	73	98	
D. Печалба преди облагане с данъци	2-1400	0	0	0		2-1850	140	152	
V. Разходи за данъци	2-1450	0	0	0					
1. Разходи за текущи корпоративни данъци върху печалбата	2-1451								
2. Разход/(икономия) на отсрочени корпоративни данъци върху печалбата	2-1452								
3. Други	2-1453								
E. Печалба след облагане с данъци (D - V)	2-0454	0	0	0		2-0455	140	152	
в т.ч. за малновластено участие	2-0454-1	0	0	0		2-0455-1	140	152	
Ж. Нетна печалба за периода	2-0454-2	0	0	0		2-0455-2	140	152	
Всичко (Г + V + E):	2-1500	213	213	250		2-1900	213	250	

Забележка: Справка № 2 - Отчет за доходите се изготвя само с натурална.


Дата на съставяне: 17.5.2018 г.

Съставител:

Ангонета Стойкова

Представяващи:

Николай Милев Милев



ОТЧЕТ ЗА ПАРИЧНИТЕ ПОТОЦИ ПО ПРЕКИЯ МЕТОД

(на консолидирана основа)

на ТРАНССТРОЙ БУРГАС АД

ЕИК по БУЛСТАТ: 102003626

към 31.03.2018 г.

(в хил.лева)

ПАРИЧНИ ПОТОЦИ	Код на реда	Текущ период	Предходен период
а	б	1	2
А. Парични потоци от оперативна дейност			
1. Постъпления от клиенти	3-2201	2 886	1 611
2. Плащания на доставчици	3-2201-1	-3 009	-648
3. Плащания/постъпления, свързани с финансови активи, държани с цел търговия	3-2202		
4. Плащания, свързани с възнаграждения	3-2203	-87	-69
5. Платени /възстановени данъци (без корпоративен данък върху	3-2206		
6. Платени корпоративни данъци върху печалбата	3-2206-1		
7. Получени лихви	3-2204		
8. Платени банкови такси и лихви върху краткосрочни заеми за оборотни средства	3-2204-1		
9. Курсови разлики	3-2205		
10. Други постъпления /плащания от оперативна дейност	3-2208	-438	-239
Нетен паричен поток от оперативна дейност (А):	3-2200	-648	655
Б. Парични потоци от инвестиционна дейност			
1. Покупка на дълготрайни активи	3-2301		
2. Постъпления от продажба на дълготрайни активи	3-2301-1		
3. Предоставени заеми	3-2302		
4. Възстановени (платени) предоставени заеми, в т.ч. по финансов лизинг	3-2302-1		
5. Получени лихви по предоставени заеми	3-2302-2		
6. Покупка на инвестиции	3-2302-3		
7. Постъпления от продажба на инвестиции	3-2302-4		
8. Получени дивиденди от инвестиции	3-2303		
9. Курсови разлики	3-2305		
10. Други постъпления/ плащания от инвестиционна дейност	3-2306		
Нетен поток от инвестиционна дейност (Б):	3-2300	0	0
В. Парични потоци от финансова дейност			
1. Постъпления от емитиране на ценни книжа	3-2401		
2. Плащания при обратно придобиване на ценни книжа	3-2401-1		
3. Постъпления от заеми	3-2403	1	494
4. Платени заеми	3-2403-1	-1 770	-1 135
5. Платени задължения по лизингови договори	3-2405		
6. Платени лихви, такси, комисиони по заеми с инвестиционно предназначение	3-2404		
7. Изплатени дивиденди	3-2404-1		
8. Други постъпления/ плащания от финансова дейност	3-2407		
Нетен паричен поток от финансова дейност (В):	3-2400	-1 769	-641
Г. Изменения на паричните средства през периода (А+Б+В):	3-2500	-2 417	14
Д. Парични средства в началото на периода	3-2600	2 608	564
Е. Парични средства в края на периода, в т.ч.:	3-2700	191	578
наличност в касата и по банкови сметки	3-2700-1		
блокирани парични средства	3-2700-2		

Забележка:


В клетката "Парични средства в началото на периода" се поставя стойността на паричните средства в началото на съответната година.

Дата на съставяне: 17.5.2018 г.

Съставител: Антоанета Стойкова

Представяващ/и:

Николай Милев Милев



ОТЧЕТ ЗА ИЗМЕНЕНИЯТА В СОБСТВЕНИЯ КАПИТАЛ
(на консолидирана основа)

на ТРАНССТРОЙ БУРГАС АД
ЕИК по БУЛСТАТ: 102003626
към 31.03.2018 г.

(в хиляди лева)

ПОКАЗАТЕЛИ	Код на реда	Основан капитал	Резерви					Натрупаани печалби/загуби		Резерв от преводи	Общо собствен капитал	Малцинствено участие
			премии от емисия (премени резерв)	резерв от последващи оценки	целесни резерви			печалба	загуба			
					общи	специални зирани	други					
а	1	2	3	4	5	6	7	8	9	10	11	
Код на реда - б		1-0410	1-0410	1-0422	1-0424	1-0426	1-0452	1-0453	4-0426-1	1-0400	1-0400-1	
Салдо в началото на отчетния период	4-01	88	0	3 698	9	807	7	-13 962	0	-9 353	0	
Промени в началните салда поради:	4-15	0	0	0	0	0	0	0	0	0	0	
Ефект от промени в счетоводната политика	4-15-1											
Фундаментални грешки	4-15-2											
Коригирано салдо в началото на отчетния период	4-01-1	88	0	3 698	9	807	7	-13 962	0	-9 353	0	
Нетна печалба/загуба за периода	4-05											
1. Разпределение на печалбата за:	4-06	0	0	0	0	0	0	-140	0	-140	0	
дивиденди	4-07											
други	4-07-1											
2. Покриване на загуби	4-08											
3. Последващи оценки на дълготрайни материални и нематериални активи, в т.ч.	4-09	0	0	0	0	0	0	0	0	0	0	
увеличения	4-10											
намаления	4-11											
4. Последващи оценки на финансови активи и инструменти, в т.ч.	4-12	0	0	0	0	0	0	0	0	0	0	
увеличения	4-13											
намаления	4-14											
5. Ефект от отсрочени данъци	4-16-1											
6. Други изменения	4-16											
Салдо към края на отчетния период	4-17	88	0	3 698	9	807	7	-14 102	0	-9 493	0	
7. Промени от преводи на годишни финансови отчети на предприятия в чужбина	4-18											
8. Промени от преизчисляване на финансови отчети при сръхинфлация	4-19											
Собствен капитал		88	0	3 698	9	807	7	-14 102	0	-9 493	0	
Собствен капитал към края на отчетния период	4-20	88	0	3 698	9	807	7	-14 102	0	-9 493	0	

Забележка: На ред "Салдо в началото на отчетния период" се посочва салдото, което е в края на предходната година.

Дата на съставяне: 17.5.2018 г.

Съставител:

Ангонета Стойкова

Представяващи/и:

Николай Милев Милев



СПРАВКА ЗА НЕТЕКУЩИТЕ АКТИВИ

на ТРАНССТРОЙ БУРГАС АД
ЕИК по БУЛСТАТ: 102003626

към 31.03.2018 г.

(в хил. лева)

ПОКАЗАТЕЛИ	Код на реда	Отчетна стойност на нетекущите активи						Преоценена стойност (4+5-6)						Амортизация						Преоценена амортизация в края на периода (11+12-13)	Балансова стойност за текущия период (7-14)					
		на начало на периода	на постъпване през периода	на излизане през периода	в края на периода (1+2-3)	увеличение	намаление	увеличение	намаление	увеличение	намаление	увеличение	намаление	увеличение	намаление	увеличение	намаление									
																		1	2			3	4	5	6	7
I. Имоти, машини, съоръжения и оборудване																										
1. Земи (терени)	5-1001	4 356			4356												4356	0							4356	
2. Страни и конструкции	5-1002	648	4		652												652	491							652	
3. Машини и оборудване	5-1003	171			171												171	162							162	
4. Съоръжения	5-1004	810			810												810	669							677	
5. Транспортни средства	5-1005	139			139												139	139							139	
6. Стопански инвентар	5-1007-1	125			125												125	120							120	
7. Р-ли за придобиване и ликвидация на активи по стопански начин	5-1007-2				0												0	0							0	
8. Други	5-1007	43	3		46												46	40							40	
Обща сума I:																										
	5-1015	6292	7		6299												6299	1615							1629	
II. Инвестиционни имоти																										
III. Биологични активи																										
IV. Нематериални активи																										
1. Права върху собственост	5-1017				0												0	0							0	
2. Програми продукти	5-1018	11			11												11	10							10	
3. Продукти от развойна дейност	5-1019				0												0	0							0	
4. Други	5-1020	16			16												16	16							16	
Обща сума II:																										
	5-1030	27			27												27	26							26	
V. Финансови активи (без дългосрочни вземания)																										
1. Инвестиции в:																										
дъщерни предприятия	5-1032	0			0												0	0							0	
смесени предприятия	5-1033	0			0												0	0							0	
асоциирани предприятия	5-1034	0			0												0	0							0	
други предприятия	5-1036	0			0												0	0							0	
2. Държави до настъпване на падеж:																										
държавни ценни книжа	5-1038-1	0			0												0	0							0	
облигации, в т.ч.:	5-1038-2	0			0												0	0							0	
общински облигации	5-1038-3	0			0												0	0							0	
Други инвестиции, държави до настъпване на падеж	5-1038-4	0			0												0	0							0	
Други	5-1038-5	0			0												0	0							0	
Обща сума V:																										
	5-1045	0			0												0	0							0	
VI. Търговска репутация																										
Общ сбор (I+ II+ III+ IV+V+VI)	5-1050	6319	7		6326												6326	1641							1655	
	5-1060				0												0	0							0	
Общ сбор (I+ II+ III+ IV+V+VI)																										
																										4671


Забележка: Предприятията, които имат собствени нетекущи материални активи в чужбина, представят отдела справка за всяка страна.
Дата на съставяне: 17.5.2018 г.

Съставител:

Антоанета Стойкова

Представяващ/и:

Николай Милев



СПРАВКА ЗА ВЗЕМАНИЯТА, ЗАДЪЛЖЕНИЯТА И ПРОВИЗИИТЕ

на ТРАНССТРОЙ БУРГАС АД
 ЕИК по БУЛСТАТ: 102003626
 към 31.03.2018 г.

А. ВЗЕМАНИЯ

(в хил. лева)

ПОКАЗАТЕЛИ	Код на реда	Сума на вземанията	Степен на ликвидност	
			до 1 година	над 1 година
а	б	1	2	3
I. Невнесен капитал	6-2010			0
II. Нетекущи търговски и други вземания				
1. Вземания от свързани предприятия, в т.ч.:	6-2021	0	0	0
- предоставени заеми	6-2022			0
- продажба на активи и услуги	6-2241			0
- други	6-2023			0
2. Вземания от предоставени търговски заеми	6-2024			0
3. Други дългосрочни вземания, в т.ч.:	6-2026	0	0	0
- финансов лизинг	6-2027			0
- други	6-2029			0
Всичко за II:	6-2020	0	0	0
III. Данъчни активи				0
Активи по отсрочени данъци	6-2030			0
IV. Текущи търговски и други вземания				
1. Вземания от свързани предприятия, в т.ч.:	6-2031	395	0	395
- предоставени заеми	6-2032			0
- от продажби	6-2033			0
- други	6-2034	395		395
2. Вземания от клиенти и доставчици	6-2035	786	114	672
3. Вземания от предоставени аванси	6-2036	1 300		1 300
4. Вземания от предоставени търговски заеми	6-2037			0
5. Съдебни вземания	6-2039	46	46	0
6. Присъдени вземания	6-2040			0
7. Данъци за възстановяване, в т.ч.:	6-2041	0	0	0
- корпоративни данъци върху печалбата	6-2043			0
- данък върху добавената стойност	6-2044			0
- възстановими данъчни временни разлики	6-2045			0
- други данъци	6-2046			0
8. Други краткосрочни вземания, в т.ч.:	6-2047	3 487	1 313	2 174
- по липси и начети	6-2048			0
- от осигурителните организации	6-2049			0
- по рекламации	6-2050			0
- други	6-2051	3 487	1 313	2 174
Всичко за IV:	6-2060	6 014	1 473	4 541
ОБЩО ВЗЕМАНИЯ (I+II+III+IV):	6-2070	6 014	1 473	4 541

Б. ЗАДЪЛЖЕНИЯ

(в хил.лева)

ПОКАЗАТЕЛИ	Код на реда	Сума на задължението	Степен на изискуемост		Стойност на обезпечението
			до 1 година	над 1 година	
a	б	1	2	3	4
I. Нетекущи търговски и други задължения					
1. Задължения към свързани предприятия, в т.ч. от:	6-2111	2662	0	2662	0
- заеми	6-2112	2 662		2662	
- доставки на активи и услуги	6-2113			0	
- други	6-2244			0	
2. Задължения по получени заеми към банки и небанкови финансови институции, в т.ч.:	6-2114	0	0	0	0
- банки, в т.ч.:	6-2115			0	
- просрочени	6-2116			0	
- небанкови финансови институции, в т.ч.:	6-2114-1			0	
- просрочени	6-2114-2			0	
3. Задължения по ЗУНК	6-2123-1			0	
4. Задължения по получени търговски заеми	6-2118	2 010		2010	
5. Задължения по облигационни заеми	6-2120			0	
6. Други дългосрочни задължения, в т.ч.:	6-2123			0	
- по финансов лизинг	6-2124			0	
Всичко за I:	6-2130	4672	0	4672	0
II. Данъчни пасиви					
Пасиви по отсрочени данъци	6-2122	342	0	342	
III. Текущи търговски и други задължения					
1. Задължения към свързани предприятия, в т.ч. от:	6-2141	447	0	447	0
- доставени активи и услуги	6-2142			0	
- дивиденди	6-2143			0	
- други	6-2143-1	447		447	
2. Задължения по получени заеми към банки и небанкови финансови институции, в т.ч.:	6-2144	0	0	0	0
- към банки, в т.ч.	6-2145			0	
- просрочени	6-2146			0	
- небанкови финансови институции, в т.ч.	6-2144-1			0	
- просрочени	6-2144-2			0	
3. Текуща част от нетекущите задължения:	6-2161-1	0	0	0	0
- по ЗУНК	6-2161-2			0	
- по облигационни заеми	6-2161-3			0	
- по получени дългосрочни заеми от банки и небанкови финансови институции	6-2161-4			0	
- други	6-2161-5			0	
4. Текущи задължения:	6-2148	10501	856	9645	0
Задължения по търговски заеми	6-2147			0	
Задължения към доставчици и клиенти	6-2149	706	704	2	
Задължения по получени аванси	6-2150	9 643		9643	
Задължения към персонала	6-2151	20	20	0	
Данъчни задължения, в т.ч.:	6-2152	125	125	0	0
- корпоративен данък върху печалбата	6-2154			0	
- данък върху добавената стойност	6-2155			0	
- други данъци	6-2156	125	125	0	
Задължения към осигурителни предприятия	6-2157	7	7	0	
5. Други краткосрочни задължения	6-2161	27	21	6	
Всичко за III:	6-2170	10975	877	10098	0
ОБЩО ЗАДЪЛЖЕНИЯ (I+II+III):	6-2180	15989	877	15112	0

В. ПРОВИЗИИ

(в хил.лв)

ПОКАЗАТЕЛИ	Код на реда	В началото на годината	Увеличение	Намаление	В края на периода
a	б	1	2	3	4
1. Провизии за правни задължения	6-2210				0
2. Провизии за конструктивни задължения	6-2220				0
3. Други провизии	6-2230				0
Обща сума (1+2+3):	6-2240	0	0	0	0


Забележка: Вземанията и задълженията от и към чужбина се посочват в отделна справка за всяка страна.

Дата на съставяне: 17.5 2018 г.

Съставител: Антоанета Стойкова

Представяващ/и:

Николай Милев Милев



СПРАВКА ЗА ЦЕННИТЕ КНИЖА

на ТРАНССТРОЙ БУРГАС АД
 ЕИК по БУЛСТАТ: 102003626
 към 31.03.2018 г.

(в хиляди лева)

ПОКАЗАТЕЛИ	Код на реда	Вид и брой на ценните книжа				Стойност на ценните книжа			преоценена стойност (4+5-6)
		обикновени	привилегировани	конвертируеми	отчетна стойност	увеличение	преценка	намаление	
а	б	1	2	3	4	5	6	7	
I. Нетекущи финансови активи в ценни книжа									
1. Акции	7-3031								0
2. Облигации, в т.ч.: общински облигации	7-3035								0
3. Държавни ценни книжа	7-3035-1								0
4. Други	7-3036								0
	7-3039								0
	7-3040	0	0	0	0	0	0	0	0
Обща сума I:									
II. Текущи финансови активи в ценни книжа									
1. Акции	7-3001								0
2. Изкупени собствени акции	7-3005								0
3. Облигации	7-3006								0
4. Изкупени собствени облигации	7-3007								0
5. Държавни ценни книжа	7-3008								0
6. Деривативи и други финансови инструменти	7-3010-1								0
7. Други	7-3010								0
	7-3020	0	0	0	0	0	0	0	0
Обща сума II:									

Забележка: Предприятията, които притежават чуждестранни ценни книжа с характер на краткосрочни и дългосрочни инвестиции, съставят отделна справка за всяка страна.

Дата на съставяне: 17.5.2018 г.

Съставител: Антоанета Стойкова

Представяващ/и: Николай Милев Милев

