

Име на отчитащото се предприятие:

ТЕХНОЛОГИЧЕН ЦЕНТЪР- ИНСТИТУТ ПО МИКРОЕЛЕКТРОНИКА АД
неконсолидиран
01.01.2011-31.03.2011г.

ЕИК по БУЛСТАТ

121084839

Вид на отчета: консолидиран /неконсолидиран:
Отчетен период:

РГ-05-

(в хил. лв.)

АКТИВИ				СОБСТВЕН КАПИТАЛ, МАЛЦИНСТВЕНО УЧАСТИЕ И ПАСИВИ				
а	Код на реда б	Текущ период 1	Предходен период 2	а	Код на реда б	Текущ период 1	Предходен период 2	
А. НЕТЕКУЩИ АКТИВИ				А. СОБСТВЕН КАПИТАЛ				
I. Имоти, машини, съоръжения и оборудване				I. Основен капитал				
1. Земи (терени)	1-0011	4365	4365	Записан и внесен капитал т.ч.:	1-0411	120000	120000	
2. Сгради и конструкции	1-0012	2801	2835	обикновени акции	1-0411-1	120000	120000	
3. Машини и оборудване	1-0013	10	10	привилегирвани акции	1-0411-2			
4. Съоръжения	1-0014			Изкупени собствени обикновени акции	1-0417			
5. Транспортни средства	1-0015	1192	1302	Изкупени собствени привилегирвани акции	1-0417-1			
6. Стопански инвентар	1-0017-1	25	28	Невнесени капитал	1-0416			
7. Разходи за придобиване и ликвидация на дълготрайни материални активи	1-0018	161	161	Общо за група I:	1-0410	120000	120000	
8. Други	1-0017			II. Резерви				
Общо за група I:	1-0010	8554	8701	1. Премийни резерви при емитиране на ценни книжа	1-0421	1817	1817	
II. Инвестиционни имоти	1-0041			2. Резерв от последващи оценки на активите и пасивите	1-0422			
III. Биологични активи	1-0016			3. Целеви резерви, в т.ч.:	1-0423	615	615	
IV. Нематериални активи				общи резерви	1-0424			
1. Права върху собственост	1-0021	937	937	специализирани резерви	1-0425	40	40	
2. Програмни продукти	1-0022	0	0	0 други резерви	1-0426	575	575	
3. Продукти от развойна дейност	1-0023			Общо за група II:	1-0420	2432	2432	
4. Други	1-0024			III. Финансов резултат				
Общо за група IV:	1-0020	937	937	1. Натрупана печалба (загуба) в т.ч.:				
V. Търговска репутация				неразпределена печалба	1-0451	29791	25140	
1. Положителна репутация	1-0051			непокрита загуба	1-0452	54452	49801	
2. Отрицателна репутация	1-0052			еднократен ефект от промени в счетоводната политика	1-0453	-24661	-24661	
Общо за група V:	1-0050	0	0	2. Текуща печалба	1-0454	8493	4651	
VI. Финансови активи				3. Текуща загуба	1-0455			
1. Инвестиции в:	1-0031	53997	10807	Общо за група III:	1-0450	38284	29791	
дъщерни предприятия	1-0032	1215	7025					
омосени предприятия	1-0033			ОБЩО ЗА РАЗДЕЛ "А" (I+II+III):	1-0400	160716	152223	
асоциирани предприятия	1-0034	52782	3782					
други предприятия	1-0035							
2. Държани до настъпване на падеж	1-0042	0	0	Б. МАЛЦИНСТВЕНО УЧАСТИЕ	1-0400-1			
държавни ценни книжа	1-0042-1							
облигации, в т.ч.:	1-0042-2			В. НЕТЕКУЩИ ПАСИВИ				
общински облигации	1-0042-3			1. Търговски и други задължения				
други инвестиции, държани до настъпване на падеж	1-0042-4			1. Задължения към операции продължителност	1-0511			
3. Други	1-0042-5			2. Задължения по получени заеми от банки и небанкови финансови институции	1-0512			
Общо за група VI:	1-0040	53997	10807	3. Задължения по ЗУНК	1-0512-1			
VII. Търговски и други вземания				4. Задължения по получени търговски заеми	1-0514			
1. Вземания от свързани предприятия	1-0044		53739	5. Задължения по облигационни заеми	1-0515	29337	29337	
2. Вземания по търговски заеми	1-0045	65247	681	6. Други	1-0517			
3. Вземания по финансов лизинг	1-0046-1	24915	26273	Общо за група I:	1-0510	29337	29337	
4. Други	1-0046							
Общо за група VII:	1-0040-1	90162	80693	II. Други нетекущи пасиви	1-0510-1			
VIII. Разходи за бъдещи периоди	1-0060			III. Приходи за бъдещи периоди	1-0520			
IX. Активи по отсрочени данъци	1-0060-1			IV. Пасиви по отсрочени данъци	1-0516			
ОБЩО ЗА РАЗДЕЛ "А" (I+II+III+IV+V+VI+VII+VIII+IX):	1-0100	153650	101138	V. Финансирания	1-0520-1			
Б. ТЕКУЩИ АКТИВИ				ОБЩО ЗА РАЗДЕЛ "Б" (I+II+III+IV+V):	1-0500	29337	29337	
I. Материални запаси				Г. ТЕКУЩИ ПАСИВИ				
1. Материали	1-0071	6	7	1. Търговски и други задължения				
2. Продукция	1-0072			1. Задължения по получени заеми към банки и небанкови финансови институции	1-0612			
3. Стоки	1-0073	358	612	2. Текуща част от нетекущите задължения	1-0510-2	1187	600	
4. Незавършено производство	1-0076			3. Текущи задължения, в т.ч.:	1-0630	128298	133916	
5. Биологични активи	1-0074			задължения към свързани предприятия	1-0611		10	
6. Други	1-0077			задължения по получени търговски заеми	1-0614	126960	131301	
Общо за група I:	1-0070	364	619	задължения към доставчици и клиенти	1-0613	115	111	
II. Търговски и други вземания				получени аванси	1-0613-1	279	2202	
1. Вземания от свързани предприятия	1-0081		11009	задължения към персонала	1-0615			
2. Вземания от клиенти и доставчици	1-0082	405	423	задължения към осигурителни предприятия	1-0616			
3. Предоставени аванси	1-0086-1	188	187	данъчни задължения	1-0617	941	292	
4. Вземания по предоставени търговски заеми	1-0083	159890	144276	4. Други	1-0618	44088	5765	
5. Съдебни и присъдени вземания	1-0084			5. Провизии	1-0619			
6. Данъци за възстановяване	1-0085	328	2	Общо за група I:	1-0610	173573	140281	
7. Вземания от персонала	1-0086-2							
8. Други	1-0086	42518	64108	II. Други текущи пасиви	1-0610-1			
Общо за група II:	1-0080	203329	220005	III. Приходи за бъдещи периоди	1-0700			
III. Финансови активи				IV. Финансирания	1-0700-1			
1. Финансови активи, държани за търгуване в т.ч.	1-0093	0	0					
дългови ценни книжа	1-0093-1			ОБЩО ЗА РАЗДЕЛ "Г" (I+II+III+IV):	1-0750	173573	140281	
деривативи	1-0093-2							
други	1-0093-3							
2. Финансови активи, обявени за продажба	1-0093-4							
3. Други	1-0095							
Общо за група III:	1-0090	0	0					
IV. Парични средства и парични еквиваленти								
1. Парични средства в брой	1-0151	9	57					
2. Парични средства в безсрочни депозити	1-0153	6274	22					
3. Блокирани парични средства	1-0155							
4. Парични еквиваленти	1-0157							
Общо за група IV:	1-0150	6283	79					
V. Разходи за бъдещи периоди	1-0160							
ОБЩО ЗА РАЗДЕЛ "Б" (I+II+III+IV+V):	1-0200	209976	220703					
ОБЩО АКТИВИ (А+Б):	1-0300	363626	321841	СОБСТВЕН КАПИТАЛ, МАЛЦИНСТВЕНО УЧАСТИЕ И ПАСИВИ (А+Б+В+Г):	1-0800	363626	321841	

Забележка: Да се посочи метода на осчетоводяване на инвестициите

Дата на съставяне: 19.04.2011г.

Сметководител:

Ръководител:

0

0



Име на отчитащото се предприятие:
Вид на отчета: консолидиран /неконсолидиран
Отчетен период:

ОТЧЕТ ЗА ДОХОДИТЕ
ТЕХНОЛОГИЧЕН ЦЕНТЪР- ИНСТИТУТ ПО МИКРОЕЛЕКТРОНИКА АД
неконсолидиран
01.01.2011-31.03.2011г.

ЕИК по БУЛСТАТ 121084839
РГ-05-

(в хил. лв.)

РАЗХОДИ	Код на реда	Текущ период	Преходен период	ПРИХОДИ	Код на реда	Текущ период	Преходен период
а	б	1	2	а	б	1	2
A. Разходи за дейността				A. Приходи от дейността			
<i>I. Разходи по икономически елементи</i>				<i>I. Нетни приходи от продажби на:</i>			
1. Разходи за материали	2-1120	29	33	1. Продукция	2-1551		
2. Разходи за външни услуги	2-1130	60	129	2. Стоки	2-1552	124	
3. Разходи за амортизации	2-1160	147	128	3. Услуги	2-1560	68	64
4. Разходи за възнаграждения	2-1140	30	33	4. Други	2-1556	2	205
5. Разходи за осигуровки	2-1150	5	4	Общо за група I:	2-1610	194	269
6. Балансова стойност на продадени активи (без продукция)	2-1010	253	196				
7. Изменение на запасите от продукция и незавършено производство	2-1030			II. Приходи от финансираня	2-1620		
8. Други, в т.ч.: обезценка на активи проvizии	2-1170 2-1171 2-1172	167	34	в т.ч. от правителството	2-1621		
Общо за група I:	2-1100	691	557	III. Финансови приходи			
				1. Приходи от лихви	2-1710	825	637
				2. Приходи от дивиденди	2-1721		
II. Финансови разходи				3. Положителни разлики от операции с финансови активи и инструменти	2-1730	10294	2779
1. Разходи за лихви	2-1210	817	670	4. Положителни разлики от промяна на валутни курсове	2-1740		4
2. Отрицателни разлики от операции с финансови активи и инструменти	2-1220	323		5. Други	2-1745		
3. Отрицателни разлики от промяна на валутни курсове	2-1230	8	184	Общо за група III:	2-1700	11119	3420
4. Други	2-1240	37	28				
Общо за група II:	2-1200	1 185	882				
				Б. Общо приходи от дейността (I + II + III):	2-1600	11313	3689
Б. Общо разходи за дейността (I + II)	2-1300	1 876	1 439				
				В. Печалба от дейността	2-1810	0	0
В. Печалба от дейността	2-1310	9 437	2 250	В. Загуба от дейността	2-1810	0	0
<i>III. Дял от печалбата на асоциирани и съвместни предприятия</i>	<i>2-1250-1</i>			<i>IV. Дял от загубата на асоциирани и съвместни предприятия</i>	<i>2-1810-1</i>		
<i>IV. Извънредни разходи</i>	<i>2-1250</i>			<i>V. Извънредни приходи</i>	<i>2-1750</i>		
Г. Общо разходи (Б+ III +IV)	2-1350	1 876	1 439	Г. Общо приходи (Б + IV + V)	2-1800	11 313	3 689
Д. Печалба преди облагане с данъци	2-1400	9 437	2 250	Д. Загуба преди облагане с данъци	2-1850	0	0
V. Разходи за данъци	2-1450	944	225				
1. Разходи за текущи корпоративни данъци върху печалбата	2-1451	944	225				
2. Разход (икономия) на отсрочени корпоративни данъци върху печалбата	2-1452						
3. Други	2-1453						
Е. Печалба след облагане с данъци (Д - V)	2-0454	8 493	2 025	Е. Загуба след облагане с данъци (Д + V)	2-0455	0	0
в т.ч. за малцинствено участие	2-0454-1			в т.ч. за малцинствено участие	2-0455-1		
Ж. Нетна печалба за периода	2-0454-2	8 493	2 025	Ж. Нетна загуба за периода	2-0455-2	0	0
Всичко (Г + V + Е):	2-1500	11 313	3 689	Всичко (Г + Е):	2-1900	11 313	3 689

Забележка: Справка № 2 - Отчет за доходите се изготвя само с натрупване.

Дата на съставяне: 19.04.2011г.

Съставител:

Ръководител:



ОТЧЕТ ЗА ПАРИЧНИТЕ ПОТОЦИ ПО ПРЕКИЯ МЕТОД

Име на отчиташото се предприятие:

ТЕХНОЛОГИЧЕН ЦЕНТЪР- ИНСТИТУТ ПО ЕИК по БУЛСТАТ

121084839

Вид на отчета: консолидиран /неконсолидиран

неконсолидиран

РГ-05-

Отчетен период:

01.01.2011-31.03.2011г.


(в хил. лв.)

ПАРИЧНИ ПОТОЦИ	Код на реда	Текущ период	Предходен период
а	б	1	2
А. Парични потоци от оперативна дейност			
1. Постъпления от клиенти	3-2201	199	392
2. Плащания на доставчици	3-2201-1	-2340	-786
3. Плащания/постъпления, свързани с финансови активи, държани с цел търговия	3-2202	26716	
4. Плащания, свързани с възнаграждения	3-2203	-33	-144
5. Платени /възстановени данъци (без корпоративен данък върху печалбата)	3-2206	-6	-329
6. Платени корпоративни данъци върху печалбата	3-2206-1	-291	
7. Получени лихви	3-2204		
8. Платени банкови такси и лихви върху краткосрочни заеми за оборотни средства	3-2204-1	-14	-1021
9. Курсови разлики	3-2205	-5	-3
10. Други постъпления /плащания от оперативна дейност	3-2208	-161	-31274
Нетен паричен поток от оперативна дейност (А):	3-2200	24 065	-33 165
Б. Парични потоци от инвестиционна дейност			
1. Покупка на дълготрайни активи	3-2301		-1270
2. Постъпления от продажба на дълготрайни активи	3-2301-1		265
3. Предоставени заеми	3-2302	-23080	-41375
4. Възстановени (платени) предоставени заеми, в т.ч. по финансов лизинг	3-2302-1	8907	15803
5. Получени лихви по предоставени заеми	3-2302-2	912	2679
6. Покупка на инвестиции	3-2302-3	-190	-3056
7. Постъпления от продажба на инвестиции	3-2302-4		21710
8. Получени дивиденди от инвестиции	3-2303		562
9. Курсови разлики	3-2305		
10. Други постъпления/ плащания от инвестиционна дейност	3-2306		
Нетен поток от инвестиционна дейност (Б):	3-2300	-13 451	-4 682
В. Парични потоци от финансова дейност			
1. Постъпления от емитиране на ценни книжа	3-2401		
2. Плащания при обратно придобиване на ценни книжа	3-2401-1		
3. Постъпления от заеми	3-2403	12363	89658
4. Платени заеми	3-2403-1	-15185	-49450
5. Платени задължения по лизингови договори	3-2405		
6. Платени лихви, такси, комисиони по заеми с инвестиционно предназначение	3-2404	-1588	-2354
7. Изплатени дивиденди	3-2404-1		
8. Други постъпления/ плащания от финансова дейност	3-2407		
Нетен паричен поток от финансова дейност (В):	3-2400	-4 410	37 854
Г. Изменения на паричните средства през периода (А+Б+В):	3-2500	6 204	7
Д. Парични средства в началото на периода	3-2600	79	72
Е. Парични средства в края на периода, в т.ч.:	3-2700	6 283	79
наличност в касата и по банкови сметки	3-2700-1	6283	79
блокирани парични средства	3-2700-2		

Дата на съставяне: 19.04.2011г.

Съставител:

Ръководител:



ОТЧЕТ ЗА ИЗМЕНЕНИЯТА В СОБСТВЕНИЯ КАПИТАЛ

Вме на отчитащото се предприятие:

ТЕХНОЛОГИЧЕН ЦЕНТЪР- ИНСТИТУТ ПО МИКРОЕЛЕКТРОНИКА АД

ЕИК по БУЛСТАТ

121084839

Вид на отчета: консолидиран/неконсолидиран

неконсолидиран

РГ-05-

Отчетен период:

01.01.2011-31.03.2011г.

(в хил. лв.)

ПОКАЗАТЕЛИ	Код на реда	Основен капитал	Резерви					Натрупани печалби/загуби		Резерв от преводи	Общо собствен капитал	Малцинствено участие
			премин от емисия (премиен резерв)	резерв от последващи оценки	целиви резерви			печалба	загуба			
					общи	специализирани	други					
а		1	2	3	4	5	6	7	8	9	10	11
Код на реда - б		1-0410	1-0410	1-0422	1-0424	1-0425	1-0426	1-0452	1-0453	4-0426-1	1-0400	1-0400-1
Салдо в началото на отчетния период	4-01	120 000	1 817	0	0	40	575	54 452	-24 661		152223	0
Промени в началните салда поради:	4-15	0	0	0	0	0	0	0	0	0	0	0
Ефект от промени в счетоводната политика	4-15-1										0	
Фундаментални грешки	4-15-2										0	
Коригирано салдо в началото на отчетния период	4-01-1	120 000	1 817	0	0	40	575	54 452	-24 661	0	152223	0
Нетна печалба/загуба за периода	4-05							8493	0		8493	
1. Разпределение на печалбата за:	4-06	0	0	0	0	0	0	0	0	0	0	0
дивиденди	4-07										0	
други	4-07-1										0	
2. Покриване на загуби	4-08										0	
3. Последващи оценки на дълготрайни материални и нематериални активи, в т.ч.	4-09	0	0	0	0	0	0	0	0	0	0	0
увеличения	4-10										0	
намаления	4-11										0	
4. Последващи оценки на финансови активи и инструменти, в т.ч.	4-12	0	0	0	0	0	0	0	0	0	0	0
увеличения	4-13										0	
намаления	4-14										0	
5. Ефект от отсрочени данъци	4-16-1										0	
6. Други изменения	4-16										0	
Салдо към края на отчетния период	4-17	120 000	1 817	0	0	40	575	62 945	-24 661	0	160716	0
7. Промени от преводи на годишни финансови отчети на предприятия в чужбина	4-18										0	
8. Промени от преизчисляване на финансови отчети при свръхинфлация	4-19										0	
Собствен капитал към края на отчетния период	4-20	120 000	1 817	0	0	40	575	62 945	-24 661	0	160716	0

Забележка: На ред "Салдо в началото на отчетния период" се посочва салдото, което е в края на предходната година.

Дата на съставяне: 19.04.2011г.

Съставител:

Ръководител:

СПРАВКА ЗА НЕТЕКУЩИТЕ АКТИВИ

Име на отчитащото се предприятие:

ТЕХНОЛОГИЧЕН ЦЕНТЪР- ИНСТИТУТ ПО МИКРОЕЛЕКТРОНИКА АД

ЕИК по БУЛСТАТ 121084839

Отчетен период:

01.01.2011-31.03.2011г.

РГ-05-

(в хил. лв)

ПОКАЗАТЕЛИ	Код на реда	Отчетна стойност на нетекущите активи				Преценка		Преценена стойностна (4+5+6)	Амортизация				Преценка		Преценена амортизация в края на периода (11+12-13)	Балансова стойност за текущия период (7-14)
		в началото на периода	на постъпилите през периода	на излезлите през периода	в края на периода (1+2-3)	увеличение	намаление		в началото на периода	начислена през периода	отписана през периода	в края на периода (8+9-10)	увеличение	намаление		
а	б	1	2	3	4	5	6	7	8	9	10	11	12	13	14	15
I. Имоти, машини, съоръжения и оборудване																
1. Земи (терени)	5-10C1	4365			4365			4365	0			0			0	4365
2. Сгради и конструкции	5-10C2	3372			3372			3372	537	34		571			571	2801
3. Машини и оборудване	5-10C3	103			103			103	93			93			93	10
4. Съоръжения	5-10C4	0			0			0	0			0			0	0
5. Транспортни средства	5-10C5	2167			2167			2167	865	110		975			975	1192
6. Стопански инвентар	5-1007-1	75			75			75	47	3		50			50	25
7. Р-ди за придобиване и ликвидация на активи по стопански начин	5-1007-2	161			161			161	0			0			0	161
8. Други	5-10C7	0			0			0				0			0	0
Обща сума I:	5-10I5	10243	0	0	10243	0	0	10243	1542	147	0	1689	0	0	1689	8554
II. Инвестиционни имоти	5-1037				0			0	0			0			0	0
III. Биологични активи	5-1006				0			0				0			0	0
IV. Нематериални активи					0			0				0			0	0
1. Права върху собственост	5-1017	937			937			937				0			0	937
2. Програми продукти	5-1018	8			8			8	8			8			8	0
3. Продукти от развойна дейност	5-1019				0			0				0			0	0
4. Други	5-1020				0			0				0			0	0
Обща сума IV:	5-1039	945	0	0	945	0	0	945	8	0	0	8	0	0	8	937
V. Финансови активи (без дългосрочни вземания)																
1. Инвестиции в:	5-1032	10807	49190	6000	53997	0	0	53997	0	0	0	0	0	0	0	53997
дъщерни предприятия	5-1033	7025	190	6000	1215			1215				0			0	1215
смесени предприятия	5-1034				0			0				0			0	0
асоциирани предприятия	5-1035	3782	49000		52782			52782				0			0	52782
други предприятия	5-1036	0			0			0				0			0	0
2. Държани до настъпване на падеж:	5-1038	0	0	0	0	0	0	0	0	0	0	0	0	0	0	0
държавни ценни книжа	5-1038-1				0			0				0			0	0
облигации, в т.ч.:	5-1038-2				0			0				0			0	0
общински облигации	5-1038-3				0			0				0			0	0
Други инвестиции, държани до настъпване на падеж	5-1038-4				0			0				0			0	0
3. Други	5-1038-5	0	0		0			0				0			0	0
Обща сума V:	5-1045	10807	49190	6000	53997	0	0	53997	0	0	0	0	0	0	0	53997
VI. Търговска репутация	5-1059				0			0				0			0	0
Общ сбор (I+ II+ III+ IV+V+VI)	5-1060	21995	49190	6000	65185	0	0	65185	1550	147	0	1697	0	0	1697	63488

Забележка: Предприятията, които имат собствени нетекущи материални активи в чужбина, представят отделна справка за всяка страна.

Дата на съставяне: 19.04.2011г.

Съставител:

Ръководител:

СПРАВКА ЗА ВЗЕМАНИЯТА, ЗАДЪЛЖЕНИЯТА И ПРОВИЗИИТЕ

Име на отчитащото се предприятие:

ТЕХНОЛОГИЧЕН ЦЕНТЪР- ИНСТИТУТ ЕИК по БУЛСТАТ

121084839

Отчетен период:

01.01.2011-31.03.2011г.

РГ-05-

А. ВЗЕМАНИЯ

(в хил.лв)

ПОКАЗАТЕЛИ	Код на реда	Сума на вземанията	Степен на ликвидност	
			до 1 година	над 1 година
а	б	1	2	3
I. Невнесен капитал	6-2010			0
II. Нетекущи търговски и други вземания				
1. Вземания от свързани предприятия, в т.ч.:	6-2021	0	0	0
- предоставени заеми	6-2022	0		0
- продажба на активи и услуги	6-2241			0
- други	6-2023			0
2. Вземания от предоставени търговски заеми	6-2024	65247		65247
3. Други дългосрочни вземания, в т.ч.:	6-2026	24915	5311	19604
- финансов лизинг	6-2027	24915	5311	19604
- други	6-2029			0
Всичко за II:	6-2020	90162	5311	84851
III. Данъчни активи				0
Активи по отсрочени данъци	6-2030			0
IV. Текущи търговски и други вземания				
1. Вземания от свързани предприятия, в т.ч.:	6-2031	0	0	0
- предоставени заеми	6-2032	0	0	0
- от продажби	6-2033			0
- други	6-2034			0
2. Вземания от клиенти и доставчици	6-2035	405	405	0
3. Вземания от предоставени аванси	6-2036	188	188	0
4. Вземания от предоставени търговски заеми	6-2037	159890	159890	0
5. Съдебни вземания	6-2039		0	0
6. Присъдени вземания	6-2040		0	0
7. Данъци за възстановяване, в т.ч.:	6-2041	328	328	0
- корпоративни данъци върху печалбата	6-2043	0	0	0
- данък върху добавената стойност	6-2044	328	328	0
- възстановими данъчни временни разлики	6-2045	0	0	0
- други данъци	6-2046	0	0	0
8. Други краткосрочни вземания, в т.ч.:	6-2047	42518	42518	0
- по липси и начети	6-2048			0
- от осигурителните организации	6-2049			0
- по рекламации	6-2050			0
- други	6-2051	42518	42518	0
Всичко за IV:	6-2060	203329	203329	0
ОБЩО ВЗЕМАНИЯ (I+II+III+IV):	6-2070	293491	208640	84851

Б. ЗАДЪЛЖЕНИЯ

ПОКАЗАТЕЛИ	Код на реда	Сума на задължението	Степен на изискуемост	
			до 1 година	над 1 година
а	б	1	2	3
I. Нетекущи търговски и други задължения				
1. Задължения към свързани предприятия, в т.ч. от:	6-2111	0	0	0
- заеми	6-2112			0
- доставки на активи и услуги	6-2113			0
- други	6-2244			0
2. Задължения по получени заеми към банки и небанкови финансови институции, в т.ч.:	6-2114	0	0	0
- банки, в т.ч.:	6-2115			0
- просрочени	6-2116			0
- небанкови финансови институции, в т.ч.:	6-2114-1			0
- просрочени	6-2114-2			0
3. Задължения по ЗУНК	6-2123-1			0
4. Задължения по получени търговски заеми	6-2118			0
5. Задължения по облигационни заеми	6-2120	29337		29337
6. Други дългосрочни задължения, в т.ч.:	6-2123			0
- по финансов лизинг	6-2124			0
Всичко за I:	6-2130	29337	0	29337
II. Данъчни пасиви				
Пасиви по отсрочени данъци	6-2122			0
III. Текущи търговски и други задължения				
1. Задължения към свързани предприятия, в т.ч. от:	6-2141	0	0	0
- доставени активи и услуги	6-2142	0	0	0
- дивиденди	6-2143			0

-други	6-2143-1			0
2. Задължения по получени заеми към банки и небанкови финансови институции, в т.ч.:	6-2144	0	0	0
- към банки, в т.ч.	6-2145			0
- просрочени	6-2146			0
- небанкови финансови институции, в т.ч.	6-2144-1			0
- просрочени	6-2144-2			0
3. Текуща част от нетекущите задължения:	6-2161-1	1187	1187	0
- по ЗУНК	6-2161-2			0
- по облигационни заеми	6-2161-3	1187	1187	0
- по получени дългосрочни заеми от банки и небанкови финансови институции	6-2161-4			0
- други	6-2161-5			0
4. Текущи задължения:	6-2148	128298	128298	0
Задължения по търговски заеми	6-2147	126960	126960	0
Задължения към доставчици и клиенти	6-2149	115	115	0
Задължения по получени аванси	6-2150	279	279	0
Задължения към персонала	6-2151	0	0	0
Данъчни задължения, в т.ч.:	6-2152	944	944	0
- корпоративен данък върху печалбата	6-2154	944	944	0
- данък върху добавената стойност	6-2155		0	0
- други данъци	6-2156		0	0
Задължения към осигурителни предприятия	6-2157		0	0
5. Други краткосрочни задължения	6-2161	44088	44088	0
<i>Всичко за III:</i>	6-2170	173573	173573	0
ОБЩО ЗАДЪЛЖЕНИЯ (I+II+III):	6-2180	202910	173573	29337

В. ПРОВИЗИИ

ПОКАЗАТЕЛИ	Код на реда	В началото на годината	Увеличение	Намаление
а	б	1	2	3
1. Провизии за правни задължения	6-2210			
2. Провизии за конструктивни задължения	6-2220			
3. Други провизии	6-2230			
Обща сума (1+2+3):	6-2240	0	0	0




Забележка:

Вземанията и задълженията от и към чужбина се посочват в отделна справка за всяка страна.

Дата на съставяне: 19.04.2011г.

Съставител:

Ръководител:

СПРАВКА
ЗА ЦЕННИТЕ КНИЖА

Име на отчитащото се предприятие:

ТЕХНОЛОГИЧЕН ЦЕНТЪР- ИНСТИТУТ ПО МИКРОЕЛЕКТРОНИКА АД

ЕИК по БУЛСТАТ 121084839

Отчетен период:

01.01.2011-31.03.2011г.

РГ-05-

(в хил.лв.)

ПОКАЗАТЕЛИ	Код на реда	Вид и брой на ценните книжа			Стойност на ценните книжа			
		обикновени	привиле- гировани	конверти- руеми	отчетна стойност	преоценка		преоценена стойност (4+5-6)
						увеличение	намаление	
а	б	1	2	3	4	5	6	7
I. Нетекущи финансови активи в ценни книжа								
1. Акции	7-3031	49012600			50840			50840
2. Облигации, в т.ч.:	7-3035							0
общински облигации	7-3035-1							0
3. Държавни ценни книжа	7-3036							0
4. Други	7-3039							0
Обща сума I:	7-3040	49012600	0	0	50840	0	0	50840
II. Текущи финансови активи в ценни книжа								
1. Акции	7-3001							0
2. Изкупени собствени акции	7-3005							0
3. Облигации	7-3006							0
4. Изкупени собствени облигации	7-3007							0
5. Държавни ценни книжа	7-3008							0
6. Деривативи и други финансови инструменти	7-3010-1							0
7. Други	7-3010							0
Обща сума II:	7-3020	0	0	0	0	0	0	0



Забележка: Предприятията, които притежават чуждестранни ценни книжа с характер на краткосрочни и дългосрочни инвестиции, съставят отделна справка за всяка страна.

Дата на съставяне: 19.04.2011г.

Съставител:



Ръководител:

СПРАВКА
за инвестициите в дъщерни, смесени, асоциирани и други предприятия

СПРАВКА ПО ОБРАЗЕЦ № 8

Име на отчитащото се предприятие:
Отчетен период:

ТЕХНОЛОГИЧЕН ЦЕНТЪР- ИНСТИТУТ ПО
01.01.2011-31.03.2011г.

ЕИК по БУЛСТАТ
РГ-05-

121084839

(в хил. лв.)

Наименование и седалище на предприятията, в които са инвестициите	Код на реда	Размер на инвестицията	Процент на инвестицията в капитала на другото предприятие	Инвестиция в ценни книжа, приети за търговия на фондова борса	Инвестиция в ценни книжа, неприети за търговия на фондова борса
а	б	1	2	3	4
A. В СТРАНАТА					
I. Инвестиции в дъщерни предприятия					
1. ТЦ -ИМЕ ВЕСТ АД		1000	100		1000
2. АГРО ФИНАНС КОНСУЛТ БООД		100	100		100
3. СИ ДИ ДИВЕЛОПМЪНТС -1 ЕАД		25	50		25
4. ПРОФ.ФУТБОЛЕН КЛУБ БОТЕВ АД		90	90		90
5					0
6					0
7					0
8					0
9					0
10					0
11					0
12					0
13					0
14					0
15					0
Обща сума I:	8-4001	1215		0	1215
II. Инвестиции в смесени предприятия					
1.					0
2.					0
3.					0
4.					0
5					0
6					0
7					0
8					0
9					0
10					0
11					0
12					0
13					0
14					0
15					0
Обща сума II:	8-4006	0		0	0
III. Инвестиции в асоциирани предприятия					
1. КОРПОРАТИВНА ТЪРГОВСКА БАНКА АД		150	0		150
2. СЕНТЪРЪЛ ТЕХНО ДИВЕЛОПМЪНТ 2 ЕАД		600	1		600
3. ДОЙРАН СТИЛ ООД		3032	25		3032
4. БРОМАК ИНВЕСТ ЕАД		49000	49		49000
5					0
6					0
7					0
8					0
9					0
10					0
11					0
12					0
13					0
14					0
15					0
Обща сума III:	84011	52782		0	52782
IV. Инвестиции в други предприятия					
1.					0
2.					0
3.					0
4.					0
5					0
6					0
7					0
8					0
9					0
10					0
11					0
12					0
13					0
14					0
15					0
Обща сума IV:	8-4016	0		0	0
Обща сума за страната (I+II+III+IV):	8-4025	53997		0	53997

Б. В ЧУЖБИНА					
I. Инвестиции в дъщерни предприятия					
1.					0
2.					0
3.					0
4.					0
5.					0
6.					0
7.					0
8.					0
9.					0
10.					0
11.					0
12.					0
13.					0
14.					0
15.					0
	Обща сума I:	8-4030	0		0
II. Инвестиции в смесени предприятия					
1.					0
2.					0
3.					0
4.					0
5.					0
6.					0
7.					0
8.					0
9.					0
10.					0
11.					0
12.					0
13.					0
14.					0
15.					0
	Обща сума II:	8-4035	0		0
III. Инвестиции в асоциирани предприятия					
1.					0
2.					0
3.					0
4.					0
5.					0
6.					0
7.					0
8.					0
9.					0
10.					0
11.					0
12.					0
13.					0
14.					0
15.					0
	Обща сума III:	8-4040	0		0
IV. Инвестиции в други предприятия					
1.					0
2.					0
3.					0
4.					0
5.					0
6.					0
7.					0
8.					0
9.					0
10.					0
11.					0
12.					0
13.					0
14.					0
15.					0
	Обща сума IV:	8-4045	0		0
	Обща сума за чужбина (I+II+III+IV):	8-4050	0		0

Дата на съставяне: 19.04.2011г.

Съставител:

Ръководител:

