


Годишен финансов отчет на "Интерскай" АД - консолидиран

ОТЧЕТ ЗА ФИНАНСОВОТО СЪСТОЯНИЕ

(всички суми са в хиляди български лева)	Приложения	Към 31 март	
		2010	2009
АКТИВИ			
Нетекущи активи			
Имоти, машини и съоръжения	3.1	7424	7448
Активи в строителство	3.2	1948	1734
Дългосрочни заеми		2	2
Търговска репутация		2553	2553
Текущи активи			
Материални запаси		238	229
Търговски и други вземания	3.3	357	279
Текущи данъчни активи	3.3	359	306
Парични средства	3.4	117	84
СУМА НА АКТИВИТЕ		12998	12635
СОБСТВЕН КАПИТАЛ И ПАСИВИ			
КАПИТАЛ			
Основен капитал	3.5	8373	8373
Други резерви		246	246
Непокрита загуба		(295)	(295)
Неразпределена печалба		134	176
Резултат от текущия период		(19)	(42)
СУМА НА СОБСТВЕНИЯ КАПИТАЛ		8439	8458
в т. ч. малцинствено участие		105	111
Текущи пасиви			
Задължения свързани с увеличаване на капитала		325	325
Текущи задължения	3.6	2194	2340
Нетекущи задължения (заеми)		2040	1512
СУМА НА ПАСИВИТЕ		4559	4177
СУМА НА СОБСТВЕНИЯ КАПИТАЛ И ПАСИВИТЕ		12998	12635

Дата на съставяне: 25.05.2010г.

Изп. Директор:  /гг. Живков/

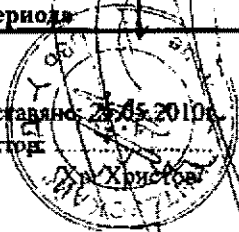
Съставител:  /гг. Младенова/

Годишен финансов отчет на "Интерскай" АД - консолидиран

ОТЧЕТ ЗА ВСЕОБХВАТНИЯ ДОХОД

Показатели	Приложения	Период завършил на 31 март	
		2010	2009
Приходи от продажби	3,7	257	299
Промени в запасите от продукция и незавършено производство		(4)	(3)
Балансова стойност на продадените активи		(57)	(46)
Разходи за суровини и материали		(81)	(115)
Разходи за външни услуги		(38)	(55)
Разходи за персонала	3,8	(63)	(108)
Разходи за амортизация		(24)	(43)
Други оперативни разходи		(2)	(5)
Нетно финансови приходи /разходи/		(7)	(5)
Печалба преди данъчно облагане		(19)	(81)
Разходи за данъци			
Общ всеобхватен доход за периода		(19)	(81)

Дата на съставяне: 27.05.2010г.
Изп. Директор



Съставител:
И. Младенова/


Годишен финансов отчет на "Интерскай" АД - консолидиран

ОТЧЕТ ЗА ПРОМЕНИТЕ В СОБСТВЕНИЯ КАПИТАЛ

Салда и операции в хил.лв.	Основен капитал	Други резерви	Печалба/ Загуба	Общо собствен капитал
	1	2	3	4
Салдо към 01.01.2010г.	8373	246	(161)	8458
Финансов резултат за периода			(19)	(19)
Салдо към 31.03.2010г.	8373	246	(180)	8439

Дата на съставяне: 25.05.2010г.

Изп. Директор: *Христо*



Съставител:


/Л. Младенова/

Годишен финансов отчет на "Интерскай" АД - консолидиран

ОТЧЕТ ЗА ПАРИЧНИТЕ ПОТОЦИ

ПАРИЧНИ ПОТОЦИ	2010г. хил. лв.	2009г. хил. лв.
Парични потоци от основна дейност		
Парични постъпления от клиенти	294	293
Парични плащания на доставчици и персонал	(506)	(348)
Други постъпления/плащания	(9)	
Нетни парични потоци	(221)	(55)
Парични потоци от инвестиционна дейност		
Плащания за дълготрайни активи	(255)	
Нетни парични потоци	(255)	
Парични потоци от финансова дейност		
Постъпления от получени заеми	538	
Плащания свързани със задължения по получени заеми, лихви и лизингови договори	(29)	(20)
Нетни парични потоци	509	(20)
Допълнителни вноски от собственици		20
Нетно изменение на паричните средства	33	-55
Парични средства в началото на периода	84	97
Парични средства в края на периода	117	42

Дата на съставяне: 25.05.2010г.
Исп. Директор: Ж. Христов



Съставител: Л. Младенова