


Метизи АД

ОТЧЕТ ЗА ПЕЧАЛБАТА ИЛИ ЗАГУБАТА И ДРУГИЯ ВСЕОБХВАТЕН ДОХОД към 31.12.2018 година

	Приложение	31.12.2018 г. BGN'000	31.12.2017 г. BGN'000
Продължаващи дейности			
Нетни приходи от продажби	1.1.1.	9 566	9 110
Приходи от продажба на продукция		4 831	4 079
Приходи от продажба на стоки		4 705	4 973
Приходи от услуги		30	58
Други приходи	1.1.2.	98	218
Приходи от безвъзмездни средства, предоставени от държавата	1.1.3.	1	1
Финансови приходи	1.1.4.		4
Общо приходи от продължаващи дейности		9 665	9 333
Разходи по икономически елементи		(5 496)	(4 881)
Разходи за използвани суровини, материали и консумативи	1.2.1.	(3 634)	(3 106)
Разходи за външни услуги	1.2.2.	(334)	(238)
Разходи за амортизации	1.2.3.	(405)	(395)
Разходи за персонала	1.2.4.	(1 057)	(1 059)
Други разходи	1.2.5.	(66)	(83)
Суми с корективен характер	1.2.6.	(3 961)	(4 195)
Себестойност на продадените стоки и други краткотрайни активи (без продукция)		(4 341)	(4 897)
Разходи капитализирани в стойността на активи		337	(64)
Промени в наличностите на готовата продукция и незавършено производство		43	766
Финансови разходи	1.2.7.	(193)	(181)
Общо разходи от продължаващи дейности без разходи за данъци		(9 650)	(9 257)
Печалба/загуба от оперативната дейност		15	76
Печалби и загуби от операции, които се отчитат нетно	1.2.8.	-	-
Печалба/загуба от продължаващи дейности преди разходи за данъци		15	76
Разход за данъци от продължаващи дейности	1.2.9.	-	-
Печалба/загуба за периода от продължаващи дейности		7	8

Изпълнителен директор:
Николай Петков

Съставител:
Таня Цветкова




Роман, 28 януари 2019 г.

	Приложение	31.12.2018 г. BGN'000	31.12.2017г. BGN'000
АКТИВ			
Нетекущи активи			
Имоти, съоръжения, машини и оборудване	2.1.	41 124	40 786
Нематериални активи, различни от репутация	2.2.	-	-
Инвестиции в дъщерни, съвместни и асоциирани предприятия	2.3.	1	1
Общо нетекущи активи		41 125	40 787
Текущи активи			
Текущи материални запаси	2.4.	8 476	8 297
Текущи търговски и други вземания	2.5.	5 352	2 046
Текущи данъчни активи	2.6.	33	48
Парични средства	2.7.	42	189
Общо текущи активи		13 903	10 580
Общо активи		55 028	51 367
СОБСТВЕН КАПИТАЛ и ПАСИВИ			
Собствен капитал			
Основен капитал	2.8.1.	7 502	7 502
Регистриран капитал		7 502	7 502
Резерви	2.8.2.	35 500	35 429
Финансов резултат	2.8.3.	15	71
Неразпределени печалби/непокрити загуби			3
Печалба/загуба за годината		15	68
Общо собствен капитал		43 017	43 002
Нетекущи пасиви			
Нетекущи задължения към персонала	2.9.	48	48
Пасиви по отсрочени данъци	2.10.	2 906	2 906
Общо нетекущи пасиви		2 954	2 954
Текущи пасиви			
Текущи търговски и други задължения	2.11.	3 104	325
Текущи задължения към персонала	2.12.	137	143
Текуща част на текущи данъчни задължения	2.13.	117	20
Други текущи финансови пасиви	2.14.	5 698	4 921
Правителствени дарения текуща част	2.15.	1	2
Общо текущи пасиви		9 057	5 411
Общо пасиви		12 011	8 365
Общо собствен капитал и пасиви		55 028	51 367

Изпълнителен директор:
Николай Петков

Съставител:
Таня Цветкова




Роман, 28 януари 2019 г.

Метизи АД

ОТЧЕТ ЗА ПАРИЧНИТЕ ПОТОЦИ, ПРЯК МЕТОД КЪМ 31.12.2018 Г.

	31.12.2018 г. BGN'000	31.12.2017г. BGN'000
Парични потоци от оперативна дейност		
Постъпления от клиенти		
-постъпления от продажбата на стоки и извършването на услуги	9 237	10 124
Плащания на доставчици	(8 836)	(9 395)
Плащания на персонала и за социално осигуряване	(866)	(865)
Платени/възстановени данъци (без корпоративни данъци)	(82)	(179)
Платени/възстановени корпоративни данъци	(50)	(41)
Платени лихви	(164)	(157)
Други плащания, нетно	(164)	(92)
Нетни парични потоци от оперативна дейност	(925)	(605)
Парични потци от инвестиционна дейност		
Нето парични средства използвани в инвестиционната дейност	-	-
Парични потоци от финансова дейност		
Постъпления по получени заеми	8 193	5 006
Плащания по получени заеми	(7 415)	(4 351)
Нето парични средства използвани във финансовата дейност	778	655
Нето увеличение (намаление) на паричните средства и паричните еквиваленти преди ефектът от промените в обменните курсове	(147)	50
Ефект от промените във валутните курсове върху паричните средства и паричните еквиваленти		
Нето увеличение (намаление) на паричните средства и паричните еквиваленти	(147)	50
Парични средства и парични еквиваленти в началото на периода	189	139
Парични средства и парични еквиваленти на 31 декември	42	189

Изпълнителен директор:
Николай Петков



Съставител:
Таня Цветкова

Роман, 28 януари 2019 г.

Метизи АД

ОТЧЕТ ЗА ПРОМЕНЕТЕ В СОБСТВЕНИЯ КАПИТАЛ към 31.12.2018 г.

	Общо собствен капитал, принадлежащ на собствениците			
	Основен капитал	Резерви	Натрупан и печалби/загуби	Общо собствен капитал
	BGN'000	BGN'000	BGN'000	BGN'000
Остатък към 31.12.2016 г.	7 502	35 429	71	43 002
Преизчислен остатък към 31.12.2016 г.	7 502	35 429	71	43 002
Промени в собствения капитал за 2017 г.				
Печалба/(загуба) за периода				-
Остатък към 31.12.2017 г.	7 502	35 429	71	43 002
Преизчислен остатък към 31.12.2017 г.	7 502	35 429	71	43 002
Промени в собствения капитал за 2018 г.				
Операции със собствениците	-	71	(71)	-
Емисия на собствен капитал				-
Дивиденди				-
Увеличение (намаление) чрез прехвърляне между преоценъчния резерв и неразпределена печалба, нето от данъци		71	(71)	-
Печалба/(загуба) за периода			15	15
Остатък към 31.12.2018 г.	7 502	35 500	15	43 017

Изпълнителен директор:
Николай Петков

Съставител:
Таня Цветкова



Роман, 28 януари 2019 г.