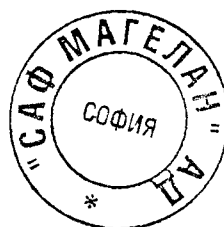


КОНСОЛИДИРАН ОТЧЕТ ЗА ВСЕОБХВАТНИЯ ДОХОД

за периода 01.01.2010г. до 31.12.2010г.

в хиляди лева

	Бележки	31.12.2010 г.	31.12.2009 г.
Приходи от продажби	15,1	46 795	63 002
Други приходи	15,2	968	409
Отчетна ст/ст на продадени стоки	16,6	(39 784)	(54 011)
Разходи за материали	16,1	(1 138)	(1 516)
Разходи за външни услуги	16,2	(3 306)	(2 951)
Разходи за амортизации	16,3	(1 189)	(1 220)
Разходи за персонала	16,4	(1 218)	(1 044)
Други разходи	16,5	(6 810)	(612)
Финансови приходи/разходи	17	(765)	(848)
Печалба преди облагане с данъци	11,3	(6 447)	1 209
Разходи за данъци	18	(525)	125
Печалба за периода от продължаваща дейност	11,3	(5 922)	1 084
Нетна печалба за периода	11,3	(5 922)	1 084
Общ всеобхватен доход за периода	14	(5 922)	1 084
Доход на акция		-	0,63



Съставител:

/ Ст. Атанасова /

Изп. Директор:

/ Г. Томов /

0163 Капка
Стойчева
Регистриран одитор

11.04.2011г.

Приложенията са неразделна част от тези финансови отчети.

КОНСОЛИДИРАН ОТЧЕТ ЗА ФИНАНСОВОТО СЪСТОЯНИЕ


към 31.12.2010г.

В хиляди лева

АКТИВИ	Бележки	31.12.2010 г.	31.12.2009 г.
Нетекущи активи			
Имоти, машини и оборудване	3	7 444	7 959
Права върху собственост	4	53	33
Търговски и други вземания	6	406	1 238
Активи по отсрочени данъци	7	578	
Общо нетекущи активи		8 481	9 230
Текущи активи			
Материални запаси	8	5 077	12 531
Търговски и други вземания	9	6 755	8 484
Парични средства	10	584	2 672
Общо текущи активи		12 416	23 687
ОБЩО АКТИВИ		20 897	32 917
КАПИТАЛ И ПАСИВИ			
Акционерен капитал	11,1	1 716	1 716
Резерви	11,2	5 428	5 428
Акумулирани печалби	11,3	(2662)	3 253
Общо капитал и резерви		4 482	10 397
Нетекущи пасиви			
Търговски и други задължения	12	3 223	4 135
Пасиви по отсрочени данъци/нето			32
Общо нетекущи пасиви		3 223	4 167
Текущи пасиви			
Търговски и други задължения	13	12 949	18 353
Провизии и други пасиви	13	243	0
Общо текущи пасиви		13 192	18 353
ОБЩО КАПИТАЛ И ПАСИВИ		20 897	32 917

Съставител:

/ Ст. Атанасова /



Изп. Директор:

/ Т. Томов /

Приложенията са неразделна част от тези финансови отчети.

0163

Капка
Стойчева

Регистриран одитор

11.04.2011г.

КОНСОЛИДИРАН ОТЧЕТ ЗА ПАРИЧНИТЕ ПОТОЦИ

за периода 01.01.2010г. до 31.12.2010г.

В хиляди лева

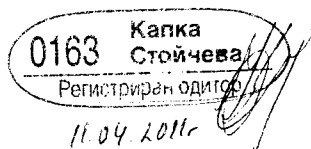
Основна дейност	31.12.2010 г.	31.12.2009 г.
Постъпления от клиенти	57 110	73 101
Плащания на доставчици	(50 549)	(72 773)
Плащания свързани с финансови активи за търговия	27	
Плащания свързани с възнаграждения	(1 282)	(992)
Платени/възстановени данъци	(71)	(424)
Платен корпоративен данък	(49)	(9)
Други	(4)	91
Платени лихви и банкови такси	(873)	(646)
Курсови разлики	(7)	(8)
Нетни парични потоци от основна д/ст	4 302	(1 660)
Покупка на ДМА	(1 229)	(72)
Получени дивиденди от инвестиции		100
Нетни парични потоци от инвестиционна д/ст	(1 229)	28
Финансова дейност		
Постъпления от заеми	17 748	41 237
Платени заеми	(21 895)	(36 769)
Платени задължения по лизинг	(1 011)	(1 327)
Платени лихви	0	10
Изплатени дивиденди	0	(845)
Други плащания	(3)	0
Нетни парични потоци от финансова д/ст	(5 161)	2 306
Нетно увеличение/намаление на паричните средства	(2 088)	674
Парични средства към 01 януари	2 672	1 998
Парични средства към 31 декември	584	2 672

Съставител:

[Signature]
/ Ст. Атанасова /

Изп. Директор:

[Signature]
/ П. Томов /



Приложенията са неразделна част от тези финансови отчети.

КОНСОЛИДИРАН ОТЧЕТ ЗА ПРОМЕНИТЕ В КАПИТАЛА

За периода 01.01.2010г. до 31.12.2010г.

В хиляди лева

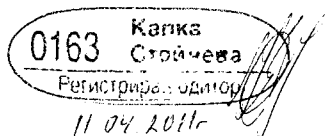
	Основен капитал	Премии от емисии (премиен резерв)	Резерви	Акумулирани печалби/загуби	Общо собствен капитал
Салдо в началото към 01.01.2009 г.	1 716	1 433	3 396	2 576	9 121
Ефект от промени в счетоводната политика				174	174
Коригирано салдо в началото на отчетния период	1 716	1 433	3 396	2 750	9 295
Общ всеобхватен доход за периода				1084	1084
Разпределение на печалбата			599	(599)	0
Други изменения				18	18
Салдо в края на отчетния период	1 716	1 433	3 995	3253	10 397
Собствен капитал към 31.12.2009 г.	1 716	1 433	3 995	3253	10 397
Салдо в началото към 01.01.2010 г.	1 716	1 433	3 995	3 253	10 397
Коригирано салдо в началото на отчетния период	1 716	1 433	3 995	3 253	10 397
Общ всеобхватен доход за периода				(5 922)	(5 922)
Други изменения				7	
Салдо в края на отчетния период	1 716	1 433	3 995	(2662)	4 482
Собствен капитал към 31.12.2010 г.	1 716	1 433	3 995	(2662)	4 482

Съставител:

/ Ст. Атанасова /

Изп. Директор:

/ Г. Томов /



Приложенията са неразделна част от тези финансови отчети.