

ОТЧЕТ ЗА ФИНАНСОВОТО СЪСТОЯНИЕ
на МЕБЕЛСИСТЕМ АД, град Пазарджик, ул. Ал. Стамболийски 119, ЕИК 112011240
към 31 декември 2014 г.

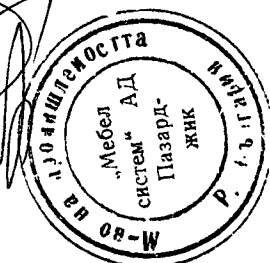
(хил.лв)

Съдържание	Бележки	Текуща 2014 г.	Предходна 2013 г.
АКТИВИ			
<i>I. Нетекущи активи</i>			
1. Имоти, машини и съоръжения, в т.ч.:	т.2.6	1 532	1 581
1.1. Земи		640	640
1.2. Сгради		885	930
1.3. Машини и оборудване		-	1
1.4. Транспортни средства		3	5
1.5. Обзавеждане		4	5
2. Нематериални активи, в т.ч.:		28	49
2.1. Разходи за придобиване на нематериални активи		-	-
2.2. Други дълготрайни нематериални активи		28	49
3. Други дългосрочни активи, в т.ч.:	т.2.8	56	43
3.1. Отсрочени данъци		56	43
Общо нетекущи активи		1 616	1 673
<i>II. Текущи активи</i>			
1. Материални запаси, в т.ч.:	т.2.7	-	-
1.1. Материали		-	-
1.2. Продукция		-	-
2. Търговски и други вземания, в т.ч.:	т.2.8	51	32
2.1. Вземания от контрагенти		50	31
2.2. Други краткосрочни вземания		1	1
3. Пари и парични еквиваленти	т.2.9	2	1
Общо текущи активи		53	33
ВСИЧКО АКТИВИ (I + II)		1 669	1 706
СОБСТВЕН КАПИТАЛ			
1. Основен капитал	т.2.12	58	58
2. Резерви, в т.ч.:		1 969	1 969
2.1. Законови резерви		14	14
2.2. Резерв от последващи оценки		1 449	1 449
2.3. Други резерви		506	506
3. Финансов резултат от минали години, в т.ч.:		(418)	(335)
3.1. Неразпределена печалба		8	8
3.2. Натрупана загуба		(426)	(343)
4. Финансов резултат от текущата година		(127)	(83)
ВСИЧКО СОБСТВЕН КАПИТАЛ		1 482	1 609
ПАСИВИ			
<i>I. Нетекущи пасиви</i>			
Общо нетекущи пасиви	т.2.10	-	-
<i>II. Текущи пасиви</i>			
1. Задължения и заеми от свързани лица	т.2.10-11	101	34
2. Задължения към доставчици и клиенти		11	10
3. Осигурителни задължения		4	3
4. Данъчни задължения, в т.ч.:		41	24
4.1. Данък върху добавената стойност		-	1
4.2. Местни данъци и такси с данъчен характер		40	22
4.3. Други данъчни задължения		1	1
5. Задължения към персонала		1	7
6. Други текущи задължения, в т.ч.:		29	19
6.1. Текущ дял от задължения по финансов лизинг		-	-
6.2. Задължения по лихвени плащания		29	19
Общо текущи пасиви		187	97
ВСИЧКО ПАСИВИ		187	97
ВСИЧКО СОБСТВЕН КАПИТАЛ И ПАСИВИ		1 669	1 706

Дата: 30.01.2015 г.

Съставител:
(Александър Долев)

Ръководител:
(Бисер Унгов)



ОТЧЕТ ЗА ВСЕОБХВАТНИЯ ДОХОД
на МЕБЕЛСИСТЕМ АД, град Пазарджик, ул. Ал. Стамболийски 119, ЕИК 112011240
за 2014 г.

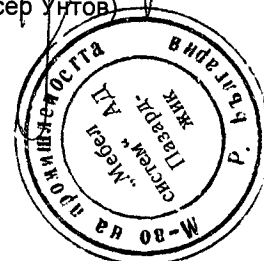
(хил.лв)

Съдържание	Бележки	Текуща 2014 г.	Предходна 2013 г.
РАЗХОДИ			
1. Разходи за дейността, в т.ч.:	т.2.5	247	306
1.1. Разходи за суровини и материали		37	67
1.2. Разходи за външни услуги		20	46
1.3. Разходи за амортизации		49	50
1.4. Разходи за възнаграждения		102	103
1.5. Разходи за осигуровки		15	15
1.6. Други разходи за дейността, в т.ч. разходи за обезценка		24 -	25 -
2. Балансова стойност на продадените активи		21	2
3. Финансови разходи, в т.ч.:		7	3
3.1. Разходи за лихви		7	3
Общо разходи		275	311
ПРИХОДИ			
1. Приходи от продажби, в т.ч.:	т.2.4	135	214
1.1. Материали		43	11
1.1. Дълготрайни активи		21	2
1.3. Наеми		63	144
1.4. Други приходи от продажби		8	57
2. Други приходи от дейността, в т.ч.		-	6
2.1. Отписани задължения		-	5
2.2. Други		-	1
Общо приходи		135	220
ОБЩ ВСЕОБХВАТЕН ДОХОД			
1. Печалба/загуба преди облагане с данъци	т.2.13	(140)	(91)
2. Разходи за данъци, в т.ч.:		13	8
2.1. Отсрочени данъци, начислени през годината		13	8
3. Нетна печалба/загуба за периода		(127)	(83)
4. Общ всеобхватен доход		(127)	(83)

Дата: 30.01.2015 г.

Съставител:
(Александър Долев)

Ръководител:
(Бисер Унгов)




ОТЧЕТ ЗА ПРОМЕНИТЕ В СОБСТВЕНИЯ КАПИТАЛ
на МЕБЕЛСИСТЕМ АД, град Пазарджик, ул. Ал. Стамболийски 119, БУЛСТАТ 112011240
за 2014 г.


Съдържание	Основен капитал	Премия от емисия	Законови резерви	Преоценъчни резерви	Други резерви	Печалба (загуба)	(хил. лева)
							Общо
А.Салдо на 1 януари 2013 г.	58		14	1 449	506	(336)	1 691
1.Разпределение на печалбата за: а) дивиденди							
2.Нетна печалба/загуба за годината						(83)	(83)
3.Други изменения						1	1
Б.Салдо към 31 декември 2013 г.	58	-	14	1 449	506	(418)	1 609
1.Разпределение на печалбата за: а) дивиденди							
2.Нетна печалба/загуба за годината						(127)	(127)
3.Други изменения							
В.Салдо към 31 декември 2014 г.	58	-	14	1 449	506	(545)	1 482

Дата: 30.01.2015 г.

Съставител:
(Александър Долев)



Ръководител:
(Бисер Унгов)



ОТЧЕТ ЗА ПАРИЧНИТЕ ПОТОЦИ
на МЕБЕЛСИСТЕМ АД, град Пазарджик, ул. Ал. Стамболийски 119, БУЛСТАТ 112011240
за 2014 г.


(хил.лева)

Парични потоци	Текуща 2014 г.	Текуща 2013 г.
А. Парични потоци от оперативна дейност		
1. Парични постъпления от клиенти	124	236
2. Парични плащания на доставчици	(53)	(109)
3. Плащания, свързани с възнаграждения	(116)	(120)
4. Платени други данъци	(11)	(21)
5. Други парични потоци от оперативна дейност (нето)	(10)	(14)
Нетни парични наличности от оперативната дейност	(66)	(28)
Б. Парични потоци от инвестиционна дейност		
1. Покупка на имоти, машини и съоръжения	-	-
1. Продажба на дълготрайни активи	-	2
Нетни парични наличности от инвестиционна дейност	-	2
В. Парични потоци от финансова дейност		
1. Постъпления от заеми	67	32
2. Изплащане на задължения по заеми	-	(6)
3. Получени и платени лихви	-	-
4. Плащане на задължения по финансов лизинг	-	-
Нетни парични наличности от финансова дейност	67	26
Нетно увеличение/намаление на паричните наличности и еквиваленти (А+Б+В)	1	-
Парични наличности и еквиваленти в началото на годината	1	1
Парични наличности и еквиваленти в края на годината	2	1

Дата: 30.01.2015 г.

Съставител:
(Александър Долов)

Ръководител:
(Бисер Унгов)



СПРАВКА "ДЪЛГОТРАЙНИ МАТЕРИАЛНИ АКТИВИ"
(към МСС16)
на МЕБЕЛСИСТЕМ АД, град Пазарджик, ул. Ал. Стамболийски 119, БУЛСТАТ 112011240
към 31 декември 2014 г.

Съдържание	Земи	Сгради	Машини и оборудване	Компютърно оборудване	Съоръжения	Транспортни средства	Други	Разходи за придобиване	Общо
Към 01.01.2013 г.									
Отчетна стойност	640	1 139	4	3	-	100	4	-	1 890
Натрупаена амортизация		163	3	3	-	92	3	-	264
Балансова стойност	640	976	1	-	-	8	1	-	1 626
За предходната година - 2013 г.									
Начално салдо - балансова стойност	640	976	1	-	-	8	1	-	1 626
Новопридобити активи							4		4
Отписани по отчетна стойност						75			75
АО на отписани активи						75			75
Начислена амортизация за периода	-	46	-	-	-	3	-	-	49
Крайно салдо - балансова стойност	640	930	1	-	-	5	5	-	1 581
Към 31.12.2013 г.									
Отчетна стойност	640	1 139	4	3	-	25	8	-	1 819
Натрупаена амортизация	-	209	3	3	-	20	3	-	238
Балансова стойност	640	930	1	-	-	5	5	-	1 581
За текущата година - 2014 г.									
Начално салдо - балансова стойност	640	930	1	-	-	5	5	-	1 581
Новопридобити активи	-	-	-	-	-	-	-	-	-
Отписани по отчетна стойност	-	-	-	-	-	-	-	-	-
АО на отписани активи	-	-	-	-	-	-	-	-	-
Начислена амортизация за периода	-	45	1	-	-	2	1	-	49
Крайно салдо - балансова стойност	640	885	-	-	-	3	4	-	1 532
Към 31.12.2014 г.									
Отчетна стойност	640	1 139	4	3	-	25	8	-	1 819
Натрупаена амортизация		254	4	3	-	22	4	-	287
Балансова стойност	640	885	-	-	-	3	4	-	1 532

Дата: 30.01.2015 г.

Съставител:
(Александър Долев)

Ръководител:
(Бисер Унгов)

