



## Отчет за финансовото състояние

Активи	Пояснение	31 декември	31 декември	1 януари
		2013	2012	2012
		'000 лв.	'000 лв.	'000 лв.
			Преизчислен	Преизчислен
<b>Нетекущи активи</b>				
Имоти, машини и съоръжения	7	17 718	17 372	18 262
Инвестиции в дъщерни предприятия	10	65	65	4 700
Инвестиционни имоти	12	-	616	-
Дългосрочни финансови активи	8	28	54	-
Отсрочени данъчни активи	13	335	605	19
Нетекущи активи		<b>18 146</b>	<b>18 712</b>	<b>22 981</b>
<b>Текущи активи</b>				
Материални запаси	14	3 809	3 901	3 504
Краткосрочни финансови активи	9	20 584	4 495	827
Търговски и други вземания	15	9 330	24 205	17 916
Вземания от свързани лица	32	121	410	786
Пари и парични еквиваленти	16	40	150	66
Текущи активи		<b>33 884</b>	<b>33 161</b>	<b>23 099</b>
Нетекущи активи, класифицирани като държани за продажба	17	959	-	-
<b>Общо активи</b>		<b>52 989</b>	<b>51 873</b>	<b>46 080</b>


Съставил:   
 /Таня Рашкова/

Изпълнителен директор:   
 инж. В. Бибов

Дата: 21.03.2014 г.

Изпълнителен директор:   
 Н. Мишев

Заверил съгласно одиторски доклад от дата 27.03.2014 г.  
 Рег. № 032  
 Емилия Маринова/



## Отчет за финансовото състояние (продължение)

Собствен капитал и пасиви	Пояснение	31 декември	31 декември	1 януари
		2013	2012	2012
		'000 лв.	'000 лв.	'000 лв.
			Преизчислен	Преизчислен
<b>Собствен капитал</b>				
Акционерен капитал	18.1	7 638	7 638	3 633
Премия резерв	18.2	19 490	19 490	7 394
Други резерви	18.3	15 787	16 586	18 043
Натрупана загуба		(19 220)	(20 036)	(21 071)
<b>Общо собствен капитал</b>		<b>23 695</b>	<b>23 678</b>	<b>7 999</b>
<b>Пасиви</b>				
<b>Нетекущи пасиви</b>				
Пенсионни и други задължения към персонала	19.2	708	622	596
Облигационен заем	20.2	11 735	11 735	11 735
Дългосрочни заеми		-	-	4 175
Задължения по финансов лизинг	11	166	339	505
Дългосрочни задължения към свързани лица	32	1 168	27	4 884
<b>Нетекущи пасиви</b>		<b>13 777</b>	<b>12 723</b>	<b>21 895</b>
<b>Текущи пасиви</b>				
Пенсионни и други задължения към персонала	19.2	771	726	835
Краткосрочни заеми	20	9 443	8 422	8 389
Задължения по финансов лизинг	11	173	165	226
Търговски и други задължения	21	3 880	4 708	4 399
Краткосрочни задължения към свързани лица	32	1 223	1 313	2 337
Задължения за данъци върху дохода		27	138	-
<b>Текущи пасиви</b>		<b>15 517</b>	<b>15 472</b>	<b>16 186</b>
<b>Общо пасиви</b>		<b>29 294</b>	<b>28 195</b>	<b>38 081</b>
<b>Общо собствен капитал и пасиви</b>		<b>52 989</b>	<b>51 873</b>	<b>46 080</b>

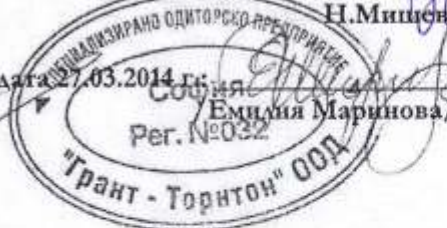
Съставил: \_\_\_\_\_  
 /Таня Рашкова/

Дата: 21.03.2014 г.

Изпълнителен директор: \_\_\_\_\_  
 инж. Б. Бибов

Изпълнителен директор: \_\_\_\_\_  
 Н. Мишев

Заверил съгласно одиторски доклад от дата 27.03.2014 г. \_\_\_\_\_  
 Емилия Маринова





**Отчет за печалбата или загубата и другия всеобхватен доход за годината, приключваща на 31 декември**

Пояснение	2013 '000 лв.	2012 '000 лв. Пренчислен	
Приходи от продажби	22	34 573	36 326
Други приходи	23	332	370
Печалба от продажба на нетекущи активи		17	-
Разходи за материали	24	(25 666)	(28 098)
Разходи за външни услуги	25	(665)	(828)
Разходи за персонала	19.1	(6 613)	(6 564)
Разходи за амортизация на нефинансови активи	7,12	(986)	(955)
Себестойност на продадените стоки и други текущи активи		(210)	(314)
Промени в наличностите на готовата продукция и незавършеното производство		(159)	252
Други суми с корективен характер		440	467
Други разходи	26	(147)	(361)
<b>Печалба от оперативна дейност</b>		<b>916</b>	<b>295</b>
Печалба от продажба на инвестиции в дъщерни предприятия		-	10 600
Разходи от обезценка и отписване на финансови активи	15	(15)	(8 903)
Финансови разходи	27	(1 982)	(2 512)
Финансови приходи	28	1 511	963
<b>Печалба преди данъци</b>		<b>430</b>	<b>443</b>
(Разходи)/Приходи за данъци върху дохода	29	(285)	574
<b>Печалба за годината</b>		<b>145</b>	<b>1 017</b>
<b>Друг всеобхватен доход</b>			
<b>Компоненти, които не се рекласифицират в печалбата или загубата:</b>			
Преоценки на задълженията по планове с дефинирани доходи	19.2	(117)	(13)
Данък върху дохода, отнасящ се до компоненти, които не се рекласифицират в печалбата или загубата	13	12	1
<b>Компоненти, които се рекласифицират в печалбата или загубата:</b>			
Финансови активи на разположение за продажба:			
- загуби от текущата година	8	(26)	-
Данък върху дохода, отнасящ се до компоненти, които се рекласифицират в печалбата или загубата	13	3	-
<b>Друга всеобхватна загуба за годината, нетно от данъци</b>		<b>(128)</b>	<b>(12)</b>
<b>Общо всеобхватен доход за годината</b>		<b>17</b>	<b>1 005</b>
Доход на акция:		лв.	лв.
	30	0.02	0.78

Съставила: \_\_\_\_\_

/Таня Рацкова/

Дата: 21.03.2014 г.

Заверил съгласно одиторски доклад от дата 27.03.2014 г. \_\_\_\_\_

Пер. УЕИлия Маринова

Поясненията към финансовия отчет от с. \_\_\_\_\_ съставляват неразделна част от него.

Изпълнителен директор: \_\_\_\_\_

инж. Б. Бибов

Изпълнителен директор: \_\_\_\_\_

Н. Мишев



Асенова крепост АД  
 Финансов отчет  
 31 декември 2013 г.

**Отчет за промените в собствения капитал за годината, приключваща на 31 декември**

Всички суми са представени в '000 лв.	Акционерен капитал	Премисен резерв	Други резерви	Натрупана загуба / Неразпределена печалба	Общо собствен капитал
Салдо към 1 януари 2013 г. (пренесено)	7 638	19 490	16 586	(20 036)	23 678
Печалба за периода	-	-	-	145	145
Друг всеобхватен доход	-	-	(128)	-	(128)
Общо всеобхватен доход за годината	-	-	(128)	145	17
Прехвърляне на преценка в неразпределената печалба	-	-	(671)	671	-
Салдо към 31 декември 2013 г.	7 638	19 490	15 787	(19 220)	23 695

Изготвила: Таня Раичкова

Дата: 21.03.2014 г.

Завърна съгласно одиторски доклада от 21.03.2014 г.



*(Handwritten signature)*

Изпълнителен директор: инж. Б. Бибов  
 Изпълнителен директор: Н. Милчев



Асенова крепост АД  
 Финансов отчет  
 31 декември 2013 г.

## Отчет за промените в собствения капитал за годината, приключваща на 31 декември (продължение)

Всички суми са представени в '000 лв.

	Акционерен капитал	Премии резерв	Други резерви	Натрупа на загуба / Неразпределена печалба	Общо собствен капитал
Сaldo към 1 януари 2012 г.	3 633	7 394	18 117	(21 043)	8 101
Ефект от промени в счетоводната политика – МСС 19 (реинизиран) – пояснение 3.1 и 5	-	-	(74)	(28)	(102)
Сaldo към 1 януари 2012 г. (пренчислено)	3 633	7 394	18 043	(21 071)	7 999
Емисия на собствен капитал	4 005	12 096	-	-	16 101
Резерв от бизнескомбинация	-	-	(1 427)	-	(1 427)
Сделки със собствениците	4 005	12 096	(1 427)	-	14 674
Печалба за годината	-	-	-	1 017	1 017
Друг всеобхватен доход	-	-	(12)	-	(12)
Общо всеобхватен доход за годината	-	-	(12)	1 017	1 005

Прехвърляне на преоценка в неразпределената печалба

Сaldo към 31 декември 2012 г.

	7 638	19 490	16 586	(20 036)	23 678
			(18)		

Изготвила: Таня Раичкова

Изпълнителен директор: инж. Б. Бибов

Изпълнителен директор: Н. Минер

Дата: 21.03.2014 г.



Заверена съгласно одиторски доклад от дата 27.03.2014 г.

Емелия Маринова

Пояснението към финансовия отчет не представлява неразделна част от него.

## Отчет за паричните потоци за годината, приключваща на 31 декември

Пояснение	2013	2012
	'000 лв.	'000 лв.
<b>Оперативна дейност</b>		
Постъпления от клиенти	37 964	42 060
Плащания към доставчици	(30 610)	(34 220)
Плащания към персонал и осигурителни институции	(6 107)	(6 428)
Плащания за данъци, различни от данъка върху дохода	(239)	(303)
Плащания за данък върху дохода	(111)	-
<b>Нетен паричен поток от оперативна дейност</b>	<b>897</b>	<b>1 109</b>
<b>Инвестиционна дейност</b>		
Придобиване на имоти, машини и съоръжения	(1 685)	(447)
Постъпления от продажба на имоти, машини и съоръжения	36	-
Предоставени заеми	31.1 (65)	-
Получени лихви	645	66
Получени дивиденди	10 13	13
<b>Нетен паричен поток от инвестиционна дейност</b>	<b>(1 056)</b>	<b>(368)</b>
<b>Финансова дейност</b>		
Получени заеми	31.3 1 147	994
Плащания по получени заеми	(50)	-
Плащания по финансов лизинг	(239)	(219)
Плащания на лихви и такси	(803)	(1 421)
<b>Нетен паричен поток от финансова дейност</b>	<b>55</b>	<b>(646)</b>
<b>Нетна промяна в пари и парични еквиваленти</b>	<b>(104)</b>	<b>95</b>
Пари и парични еквиваленти в началото на годината	150	66
Загуба от валутна преоценка на пари и парични еквиваленти	(6)	(11)
<b>Пари и парични еквиваленти в края на годината</b>	<b>40</b>	<b>150</b>

Изготвила: \_\_\_\_\_  
 Таня Рашкова

Изпълнителен директор: \_\_\_\_\_  
 инж. Б. Бибов

Дата: 21.03.2014 г.

Изпълнителен директор: \_\_\_\_\_  
 Н. Мишев

Заверил съгласно одиторски доклад от дата  
 27.03.2014 г.:

/Емилия Маринова/



Поясненията към финансовия отчет от стр. 8 до стр. 63 представляват неразделна част от него.