

INFRA HOLDING PLC



**„ИНФРА ХОЛДИНГ ”АД**

**КОНСОЛИДИРАН ФИНАНСОВ ОТЧЕТ  
За периода завършващ на 30 юни 2013**

**Консолидираният финансов отчет за периода завършващ на 30 юни 2013 от страница 1 до 66 страница е одобрен и подписан от името на ”ИНФРА ХОЛДИНГ” АД от:**



**Прокурисг:**

**/Явор Хайтов/**

**Съставител:**

**Татяна Христова  
/Фисконсултинг ООД/**

**София, м. Август 2013 г.**

**"ИНФРА ХОЛДИНГ" АД**

**КОНСОЛИДИРАН ОТЧЕТ ЗА ПЕЧАЛБАТА ИЛИ ЗАГУБАТА И ДРУГИЯ ВСЕОБХВАТЕН ДОХОД за периода, завършващ на 30 юни 2013 година**

		30.06.2013 г.	30.06.2012 г.
	Приложение	BGN'000	BGN'000
<b>Продължаващи дейности</b>			
<b>Нетни приходи от продажби</b>	1.1.1.	<b>1 514</b>	<b>130</b>
Продукция		38	-
Услуги		1 476	130
<b>Други приходи</b>	1.1.2.	<b>730</b>	<b>185</b>
<b>Финансови приходи</b>	1.1.3.	<b>4 644</b>	<b>336</b>
<b>Общо приходи от продължаващи дейности</b>		<b>6 888</b>	<b>651</b>
<b>Разходи по икономически елементи</b>		<b>(2 792)</b>	<b>(4 681)</b>
Използвани суровини, материали и консумативи	1.2.1.	(239)	(14)
Разходи за външни услуги	1.2.2.	(341)	(446)
Разходи за амортизации	1.2.3.	(208)	(265)
Разходи за персонала	1.2.4.	(1 941)	(243)
Обезценка на активи	1.2.5.	-	(3 612)
Други разходи	1.2.6.	(63)	(101)
<b>Суми с корективен характер</b>	1.2.7.	<b>(650)</b>	<b>(169)</b>
Себестойност на продадените стоки и други краткотрайни активи (без продукция)		(706)	(169)
Разходи капитализирани в стойността на активи		70	-
Промени в наличностите на готовата продукция и незавършено производство		(14)	-
<b>Финансови разходи</b>	1.2.8.	<b>(629)</b>	<b>(3 473)</b>
<b>Общо разходи от продължаващи дейности без разходи за данъци</b>		<b>(4 071)</b>	<b>(8 323)</b>
<b>Печалба/загуба от оперативната дейност</b>		<b>2 817</b>	<b>(7 672)</b>
<b>Печалби и загуби от операции, които се отчитат нетно</b>	1.2.9.	<b>(5)</b>	<b>15</b>



Дял от печалбите или загубите на асоциирани и съвместни предприятия, отчетен по метода на собствения капитал

	1.2.10.	-	(11)
<b>Печалба/загуба от продължаващи дейности преди разходи за данъци</b>		<b>2 812</b>	<b>(7 668)</b>
<b>Печалба/загуба за периода от продължаващи дейности</b>		<b>2 812</b>	<b>(7 668)</b>
<b>Печалба/загуба за периода</b>		<b>2 812</b>	<b>(7 668)</b>
в т.ч. за групата		2 814	(6 837)
за неконтролиращо участие		(2)	(831)
<b>Общо всеобхватен доход за периода</b>		<b>2 812</b>	<b>(7 668)</b>
в т.ч. за групата		2 814	(6 837)
за неконтролиращо участие		(2)	(831)
<b>Доход на акция</b>	1.2.11.	<b>0.05</b>	<b>(0.12)</b>
в т.ч. от продължаващи дейности		0.05	(0.12)

Приложенията от страница 1 до страница 66 са неразделна част от финансовия отчет.



Представяващи:

Явор Хайтов



Съставител:

Фисконсултинг ООД



София, 26 август 2013 г.

**"ИНФРА ХОЛДИНГ" АД**

**КОНСОЛИДИРАН ОТЧЕТ ЗА ФИНАНСОВОТО СЪСТОЯНИЕ КЪМ 30 юни 2013 г.**

<b>АКТИВ</b>	<b>Приложение</b>	<b>30.06.2013г. BGN'000</b>	<b>31.12.2012г. BGN'000</b>
<b>Нетекущи активи</b>			
Имоти, съоръжения, машини и оборудване	2.1.	2 460	11 746
Инвестиционни имоти	2.2.	47	47
Търговска репутация	2.3.	3 379	1 296
Нематериални активи, различни от репутация	2.4.	-	2
Инвестиции, отчетени по метода на собствения капитал	2.5.	-	3 410
Активи по отсрочени данъци	2.6.	253	225
<b>Общо нетекущи активи</b>		<b>6 139</b>	<b>16 726</b>
<b>Текущи активи</b>			
Текущи материални запаси	2.7.	173	1 042
Текущи търговски и други вземания	2.8.	1 031	3 573
Текущи данъчни активи	2.9.	18	30
Текущи финансови активи	2.10.	26 897	14 350
Парични средства	2.11.	243	767
<b>Общо текущи активи</b>		<b>28 362</b>	<b>19 762</b>
<b>Общо активи</b>		<b>34 501</b>	<b>36 488</b>

**"ИНФРА ХОЛДИНГ" АД**

**КОНСОЛИДИРАН ОТЧЕТ ЗА ФИНАНСОВОТО СЪСТОЯНИЕ към 30.06.2013 г.-продължение**

СОБСТВЕН КАПИТАЛ и ПАСИВИ	Приложение	30.06.2013г.	31.12.2012г.
<b>Собствен капитал</b>	2.12.		
<b>Основен капитал</b>	2.12.1.	<b>58 363</b>	<b>58 363</b>
Регистриран капитал		58 363	58 363
<b>Премии от емисии</b>	2.12.2.	<b>10 072</b>	<b>10 072</b>
<b>Резерви</b>	2.12.3.	<b>-</b>	<b>492</b>
<b>Финансов резултат</b>	2.12.4.	<b>(59 206)</b>	<b>(91 250)</b>
Неразпределени печалби/непокрити загуби		(62 020)	(97 389)
Печалба/загуба за годината		2 814	6 139
<b>Собствен капитал за групата</b>		<b>9 229</b>	<b>(22 323)</b>
<b>Неконтролиращо участие</b>		<b>(152)</b>	<b>(6 914)</b>
<b>Общо собствен капитал</b>		<b>9 077</b>	<b>(29 237)</b>
<b>Нетекущи пасиви</b>			
Нетекущи търговски и други задължения	2.13.	175	-
Пасиви по отсрочени данъци	2.14.	-	26
Нетекущи финансови пасиви	2.15.	-	19
<b>Общо нетекущи пасиви</b>		<b>175</b>	<b>45</b>
<b>Текущи пасиви</b>			
Текущи провизии	2.16.	-	48
Текущи търговски и други задължения	2.17.	1 996	9 548
Текущи задължения към персонала	2.18.	2 069	4 291
Текуща част на текущи данъчни задължения	2.19.	420	1 496
Текущи финансови пасиви	2.20.	20 764	50 297
<b>Общо текущи пасиви</b>		<b>25 249</b>	<b>65 680</b>
<b>Общо пасиви</b>		<b>25 424</b>	<b>65 725</b>
<b>Общо собствен капитал и пасиви</b>		<b>34 501</b>	<b>36 488</b>

*Приложенията от страница 1 до страница 66са неразделна част от финансовия отчет.*

Представяващи:

Явор Хайтов

Съставител:

Фисконсултинг ООД



София, 26 август 2013 г.

**"ИНФРА ХОЛДИНГ" АД**

**КОНСОЛИДИРАН ОТЧЕТ ЗА ПАРИЧНИТЕ ПОТОЦИ, ПРЯК МЕТОД, за периода завършващ на 30 юни 2013г.**

	30.06.2013г. BGN'000	30.06.2012г. BGN'000
<b>Парични потоци от оперативна дейност</b>		
Постъпления от клиенти	1 135	139
Плащания на доставчици	(1 445)	(146)
Плащания на персонала и за социално осигуряване	(1 928)	(227)
Платени/възстановени данъци (без корпоративни данъци)	(2 161)	(4)
Платени/възстановени корпоративни данъци	-	(3)
Други плащания, нетно	(14)	(4)
<b>Нетни парични потоци от оперативна дейност</b>	<b>(4 413)</b>	<b>(245)</b>
<b>Парични потоци от инвестиционна дейност</b>		
Потоци от загубата на контрол над дъщерни предприятия или други стопански единици	4 318	-
Потоци, използвани за получаване на контрол над дъщерни предприятия или други стопански единици, нетно от получени средства	(2)	-
Паричните аванси и кредити, предоставени на трети страни	(9 772)	(1 453)
Постъпления от изплащане на аванси и кредити, предоставени на трети страни	8 738	3
Получени лихви	48	4
<b>Нето парични средства използвани в инвестиционната дейност</b>	<b>3 330</b>	<b>(1 446)</b>
<b>Парични потоци от финансова дейност</b>		
Постъпления по получени заеми	5 360	1 686
Плащания по получени заеми	(4 617)	(14)
Платени лихви	(77)	(2)
Други парични потоци от финансова дейност	(107)	(26)
<b>Нето парични средства използвани във финансовата дейност</b>	<b>559</b>	<b>1 644</b>
<b>Нетно увеличение (намаление) на паричните средства и паричните еквиваленти</b>	<b>(524)</b>	<b>(47)</b>
<b>Парични средства и парични еквиваленти на 1 януари</b>	<b>767</b>	<b>704</b>
<b>Парични средства и парични еквиваленти към 30 юни</b>	<b>243</b>	<b>657</b>


*Приложенията от страница 1 до страница 66 са неразделна част от финансовия отчет.*

Представяващи:

Явор Хайтов

Съставител:

Фисконсултинг ООД



София, 26 август 2013 г.

**"ИНФРА ХОЛДИНГ" АД**


КОНСОЛИДИРАН ОТЧЕТ ЗА ПРОМЕНЕТЕ В СОБСТВЕНИЯ КАПИТАЛ за периода завършващ на 30 юни 2013г.

	Общо собствен капитал, принадлежащ на групата					Собствен капитал за НКУ	Общо собствен капитал
	Основен капитал	Премии от емисии	Резерв от последващи оценки	Натрупани печалби/загуби	Общо собствен капитал		
	BGN'000	BGN'000	BGN'000	BGN'000	BGN'000		
<b>Остатък към 31.12.2011г.</b>	<b>58 363</b>	<b>10 072</b>		<b>(139 397)</b>	<b>(70 962)</b>	<b>(11 437)</b>	<b>(82 399)</b>
<b>Промени в собствения капитал за 2012г.</b>							
Увеличение (намаление) чрез промени в притежаваните участия в дъщерните предприятия			492	42 008	42 500	5 442	47 942
<b>Печалба/(загуба) за периода</b>				6 139	6 139	(919)	5 220
<b>Остатък към 31.12.2012г.</b>	<b>58 363</b>	<b>10 072</b>	<b>492</b>	<b>(91 250)</b>	<b>(22 323)</b>	<b>(6 914)</b>	<b>(29 237)</b>
<b>Промени в собствения капитал за 2013г.</b>							
Увеличение (намаление) чрез промени в притежаваните участия в дъщерните предприятия			(492)	29 230	28 738	6 764	35 502
<b>Печалба/(загуба) за периода</b>				2 814	2 814	(2)	2 812
<b>Остатък към 30.06.2013г.</b>	<b>58 363</b>	<b>10 072</b>	-	<b>(59 206)</b>	<b>9 229</b>	<b>(152)</b>	<b>9 077</b>

Приложенията от страница 1 до страница 66 са неразделна част от финансовия отчет.

Представяващи:  
Явор Хайтов

Съставител:  
Фисконсултинг ООД



София, 26 август 2013 г.