

ГРУПА СОФАРМА

КОНСОЛИДИРАН ОТЧЕТ ЗА ВСЕОБХВАТНИЯ ДОХОД

за годината, завършваща на 31 декември 2009 година

	Приложения	2009 BGN'000	2008 BGN'000
Приходи	3	497,533	454,941
Други приходи/(загуби) от дейността, нетно	4	5,001	6,406
Изменение на наличностите от продукция и незавършено производство		(950)	15,326
Разходи за материали	5	(64,299)	(72,724)
Разходи за външни услуги	6	(49,743)	(48,640)
Разходи за персонала	7	(46,990)	(47,162)
Разходи за амортизация	10, 15, 16	(17,741)	(13,905)
Балансова стойност на продадени стоки	8	(267,150)	(248,981)
Други разходи за дейността	9, 10	(8,854)	(9,814)
Печалба от оперативна дейност		46,807	35,447
Финансови приходи	11	3,661	3,549
Финансови разходи	12	(10,169)	(16,516)
Финансови приходи (разходи), нетно		(6,508)	(12,967)
Печалби/(загуби) от придобиване и освобождаване на дъщерни дружества, нетно	41, 42	1,764	45
Загуби от асоциирани дружества	10, 18	(286)	(162)
Печалба преди данъци върху печалбата		41,777	22,363
Разход за данъци върху печалбата	13	(4,473)	(3,150)
Нетна печалба за годината		37,304	19,213
Други компоненти на всеобхватния доход	14		
Нетна промяна в справедливата стойност на финансови активи на разположение и за продажба		4,603	(22,619)
(Загуба)/печалба от преценка на имоти, машини и оборудване		(19)	13,530
Курсови разлики от преизчисляване на чуждестранни операции и дейности		(561)	(2,094)
Данък върху дохода, свързан с компонентите на другия всеобхватен доход		29	(1,371)
Друг всеобхватен доход за годината, нетно от данък		4,052	(12,554)
ОБЩО ВСЕОБХВАТЕН ДОХОД ЗА ГОДИНАТА		41,356	6,659
Печалба, отнасяща се към:			
Притежателите на собствения капитал на дружеството - майка		36,612	19,509
Малцинственото участие		692	(296)
Общ всеобхватен доход, отнасящ се към:			
Притежателите на собствения капитал на дружеството - майка		40,870	6,901
Малцинственото участие		486	(242)
Доход на акция	26	BGN 0.28	0.15

Приложенията на страници от 5 до 122 са неразделна част от консолидирания финансов отчет.

Изпълнителен директор:

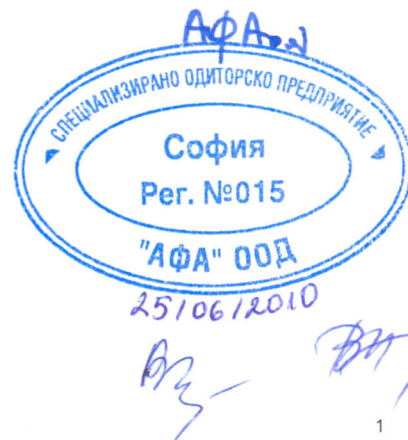

д.и.н. Огнян Донев

Финансов директор:

Борис Борисов

Гл. счетоводител (съставител):

Йорданка Петкова



ГРУПА СОФАРМА

КОНСОЛИДИРАН ОТЧЕТ ЗА ФИНАНСОВОТО СЪСТОЯНИЕ

към 31 декември 2009 година

	Приложения	31 декември 2009 BGN'000	31 декември 2008 BGN'000
АКТИВ			
Нетекущи активи			
Имоти, машини и оборудване	15	182,770	189,290
Нематериални активи	16	14,526	16,339
Инвестиционни имоти	17	5,572	5,137
Инвестиции в асоциирани дружества	18	1,859	2,088
Инвестиции на разположение и за продажба	19	22,311	17,229
Предоставени заеми на свързани предприятия	20	3,049	-
Други нетекущи активи		75	175
		<u>230,162</u>	<u>230,258</u>
Текущи активи			
Материални запаси	21	111,251	106,078
Търговски вземания и заеми	22	142,777	111,056
Вземания от свързани предприятия	23	27,302	13,924
Други вземания и предплатени разходи	24	11,823	4,645
Парични средства и парични еквиваленти	25	16,843	9,916
		<u>309,996</u>	<u>245,619</u>
ОБЩО АКТИВИ		<u>540,158</u>	<u>475,877</u>
СОБСТВЕН КАПИТАЛ И ПАСИВИ			
Капитал, отнасящ се до притежателите на собствения капитал на дружеството - майка			
Основен акционерен капитал		132,000	132,000
Резерви		31,925	25,803
Неразпределена печалба	26	93,618	59,405
		<u>257,543</u>	<u>217,208</u>
Малцинствено участие		<u>28,078</u>	<u>22,414</u>
ОБЩО СОБСТВЕН КАПИТАЛ		<u>285,621</u>	<u>239,622</u>
ПАСИВИ			
Нетекущи задължения			
Дългосрочни банкови заеми	27	25,115	73,541
Пасиви по отсрочени данъци	28	5,461	5,711
Задължения към персонала при пенсиониране	29	1,663	1,563
Задължения по финансов лизинг	30	419	566
Други нетекущи задължения	31	24	926
		<u>32,682</u>	<u>82,307</u>
Текущи задължения			
Краткосрочни заеми от банки и трети лица	32	94,995	92,445
Краткосрочна част на дългосрочни банкови заеми	27	61,290	8,767
Търговски задължения	33	50,375	40,938
Задължения към свързани предприятия	34	3,994	3,315
Задължения към персонала и за социално осигуряване	35	3,495	4,326
Задължения за данъци	36	5,013	1,667
Други текущи задължения	37	2,693	2,490
		<u>221,855</u>	<u>153,948</u>
ОБЩО ПАСИВИ		<u>254,537</u>	<u>236,255</u>
ОБЩО СОБСТВЕН КАПИТАЛ И ПАСИВИ		<u>540,158</u>	<u>475,877</u>

Приложенията на страници от 5 до 122 са неразделна част от консолидирания финансов отчет.

Консолидираният финансов отчет на страници от 1 до 122 е одобрен за издаване от Съвета на директорите на Софарма АД и е подписан от негово име на 15 юни 2010 година от:

Изпълнителен директор:



д.и.н. Огнян Донев

Финансов директор:

Борис Борисов

Гл. счетоводител (съставител):

Йорданка Петкова



25/06/2010

ГРУПА СОФАРМА

КОНСОЛИДИРАН ОТЧЕТ ЗА ПАРИЧНИТЕ ПОТОЦИ
за годината, завършваща на 31 декември 2009 година

Приложения	2009 BGN'000	2008 BGN'000
Парични потоци от оперативна дейност		
Постъпления от клиенти	541,842	506,622
Плащания на доставчици	(419,045)	(430,279)
Плащания на персонала и за социалното осигуряване	(46,638)	(46,214)
Платени данъци (без данъци върху печалбата)	(34,911)	(25,288)
Възстановени данъци (без данъци върху печалбата)	2,481	9,310
Платени данъци върху печалбата	(3,525)	(3,199)
Възстановени данъци върху печалбата	1,215	-
Платени лихви и банкови такси по заеми за оборотни средства	(7,492)	(9,233)
Курсови разлики, нетно	(702)	(922)
Други постъпления/(плащания), нетно	(908)	(3,844)
Нетни парични потоци от / (използвани в) оперативна дейност	32,317	(3,048)
Парични потоци от инвестиционна дейност		
Покупки на имоти, машини и оборудване	(6,266)	(30,378)
Постъпления от продажби на имоти, машини и оборудване	167	3,032
Покупки на нематериални активи	(841)	(2,008)
Покупки на инвестиции на разположение и за продажба	(1,526)	(10,877)
Постъпления от продажба на инвестиции на разположение и за продажба	195	1,410
Получени/(платени) парични средства при придобиване на дъщерни дружества, нетно от получени парични средства	41 192	(7,108)
Покупки на дялове в дъщерни дружества от малцинственото участие	41 (391)	(2,960)
Постъпления, свързани с освобождаване от дъщерни дружества, нетно	42 592	2,370
Предоставени заеми на свързани лица	(18,619)	(15,712)
Възстановени заеми предоставени на свързани лица	3,999	19,709
Предоставени заеми на трети лица	(2,346)	(7,169)
Възстановени заеми предоставени на трети лица	94	13,188
Получени лихви по предоставени заеми	923	798
Получени лихви по срочни депозити с инвестиционно предназначение	166	-
Постъпления от дивиденди свързани с инвестиции	85	85
Нетни парични потоци използвани в инвестиционна дейност	(23,576)	(35,620)
Парични потоци от финансова дейност		
Постъпления от краткосрочни заеми от банки	11,725	65,609
Изплащане на краткосрочни заеми от банки	(8,051)	(35,739)
Постъпления от дългосрочни заеми от банки	158,176	66,165
Изплащане на дългосрочни заеми от банки	(159,931)	(74,468)
Получени заеми от свързани предприятия	-	15,799
Изплащане на заеми към свързани предприятия	(1,041)	(12,053)
Изплащане на облигационни заеми	-	(4,711)
Платени лихви и такси по заеми с инвестиционно предназначение	(1,036)	(1,081)
Изплатени дивиденди	(1,199)	(7,124)
Плащания по финансов лизинг	(503)	(438)
Получени дарения от публични институции	295	-
Нетни парични потоци (използвани в) / от финансова дейност	(1,565)	11,958
Нетно увеличение / (намаление) на паричните средства и паричните еквиваленти		
	7,176	(26,709)
Парични средства и парични еквиваленти на 1 януари	9,667	36,376
Парични средства и парични еквиваленти на 31 декември	16,843	9,667

Приложенията на страници от 5 до 122 са неразделна част от консолидирания финансов отчет.

Изпълнителен директор:

д.и.н. Огнян Донев

Финансов директор:

Борис Борисов

Гл. счетоводител (съставител):

Йорданка Петкова



25/06/2010

КОНСОЛИДИРАН ОТЧЕТ ЗА ПРОМЕНИТЕ В СОБСТВЕНИЯ КАПИТАЛ

за годината, завършваща на 31 декември 2009 година

Отнасящ се към притежателите на собствения капитал на дружеството-майка

Приложения	Основен акционерен капитал	Обратно изкупени собствени акции	Законови резерви	Преоценъчен резерв - имоти, машини и оборудване	Резерв по финансови активи на разположение и за продажба	Резерв от пренасяне на валутата на представяне на чуждестранни дейности	Натрупана печалба	Общо	Малцинствено участие	Общо собствен капитал
Салдо на 1 януари 2008 година	132,000	-	8,803	13,110	13,348	86	49,560	216,907	13,102	230,009
Промени в собствения капитал за 2008 година										
Разпределение на печалбата за:										
* дивиденди	-	-	-	-	-	-	(6,600)	(6,600)	-	(6,600)
* законови резерви	-	-	3,638	-	-	-	(3,638)	-	-	-
Ефекти пости от малцинственото участие по:										
* придобиване на дъщерни дружества	-	-	-	-	-	-	-	-	9,554	9,554
* емисия на капитал в дъщерни дружества	-	-	-	-	-	-	-	-	7,201	7,201
* увеличаване на участия в дъщерни дружества	-	-	-	-	-	-	-	-	2,417	2,417
* намаляване на участия в дъщерни дружества	-	-	-	-	-	-	-	-	(124)	(124)
Общ всеобхватен доход за годината	-	-	-	11,916	(22,572)	(1,952)	19,509	6,901	(242)	6,659
Прехвърляне към натрупана печалба	-	-	-	(574)	-	-	574	-	-	-
Салдо на 31 декември 2008 година	132,000	-	12,441	24,452	(9,224)	(1,866)	59,405	217,208	22,414	239,622
Промени в собствения капитал за 2009 година										
Ефект от продажба на обратно изкупени акции	-	(26)	-	-	-	-	-	(26)	-	(26)
Разпределение на печалбата за:										
* законови резерви	-	-	1,987	-	-	-	(1,987)	-	-	-
Ефекти пости от малцинственото участие по:										
* придобиване на дъщерни дружества	-	-	-	-	-	-	(508)	(508)	5,178	4,670
* разпределение на дивиденди	-	-	-	-	-	-	-	-	5,471	5,471
* увеличаване на участия в дъщерни дружества	-	-	-	-	-	-	(508)	(508)	(695)	(1,203)
* намаляване на участия в дъщерни дружества	-	-	-	-	-	-	-	-	(256)	(256)
Общ всеобхватен доход за годината	-	-	-	(16)	4,603	(329)	36,611	40,869	486	41,355
Прехвърляне към натрупана печалба	-	-	-	(97)	-	-	97	-	-	-
Салдо на 31 декември 2009 година	132,000	(26)	14,428	24,339	(4,621)	(2,195)	93,618	257,543	28,078	285,621

Приложенията на страници от 5 до 122 са неразделна част от консолидираните финансови отчети.

Изпълнителен директор:

д.и.н. Огнян Донев

Финансов директор:

Борис Борисов

Гл. счетоводител (съставител):

Йорданка Петкова

