




Еврохолд България АД

**МЕЖДИНЕН КОНСОЛИДИРАН
ФИНАНСОВ ОТЧЕТ**

31 март 2012 г.



СЪДЪРЖАНИЕ

**1. Междинен
консолидиран финансов
отчет**.....3

**2. Бележки към
Междинния
консолидиран финансов
отчет**.....10

**За допълнителна информация относно
следното:**

За Нас
Структура
Корпоративно управление
Информация за инвеститори
Комуникация и медии

моля посетете:
www.eurohold.bg



Еврохолд България АД
Междинен консолидиран отчет за доходите
За трите месеца приключващи на 31.03.2012 г.

		31.03.2012	31.03.2011
	Бележки	хил. лв.	хил. лв.
Приходи от оперативна дейност			
Приходи от застраховане	3	82,331	58,355
Приходи от автомобилна дейност	5	20,133	19,961
Приходи от лизингова дейност	6	5,148	3,333
Приходи от финансово-инвестиционна дейност	8	1,815	3,673
Приходи от дейността на дружеството майка	11	24	3,860
Приходи от услуги с недвижими имоти	10	252	419
		109,703	89,601
Разходи за оперативна дейност			
Разходи за застраховане	4	(72,171)	(52,910)
Отчетна стойност на продадени автомобили и резервни части		(17,853)	(15,699)
Финансови разходи на лизингова дейност	7	(112)	(194)
Финансови разходи на финансово-инвестиционна дейност	9	(1,486)	(3,059)
Финансови разходи от дейността на дружеството майка	12	-	(3)
		(91,622)	(71,865)
Брутна печалба			
		18,081	17,736
Други приходи/разходи			
Други приходи/разходи	13	(463)	(291)
Други разходи за дейността	14	(11,215)	(10,651)
Дял от нетния резултат на асоциирани предприятия	20	-	(117)
Печалба преди лихви, амортизации и данъци			
		6,403	6,677
Печалба преди амортизации и данъци			
Финансови разходи	15	(3,299)	(3,927)
Финансови приходи	16	36	104
Ефекти от валутни операции	21	(7)	(3)
Печалба преди данъци			
		1,276	880
Нетен резултат за периода			
Резпределен както следва:			
Собствениците на предприятието-майка		291	1,018
Миноритарно участие		985	(138)
		1,276	880

Съставил:

Подписани от името на УС:

/Г. Георгиева/

/Ас. Минчев/

Дата: 28.05.2012 г.

Еврохолд България АД
Междинен консолидиран отчет за всеобхватния доход
За трите месеца приключващи на 31.03.2011 г.

	Бележки	31.03.2012 хил. лв.	31.03.2011 хил. лв.
Резултат за годината	44	1,276	880
Друг всеобхватен доход			
Преоценка на земи и сгради		-	-
Ефект от данък върху доходите		-	-
Нетна (загуба)/печалба от финансови активи, на разположение за продажба		(42)	-
Ефект от данък върху доходите		-	-
		(42)	
Курсови разлики от превръщане на отчетите на чуждестранни дейности		(267)	-
Друг всеобхватен доход за годината, нетно от данъци		(309)	-
Общо всеобхватен доход за годината, нетно от данъци		967	880
Резпределена както следва:			
Собствениците на предприятието-майка		58	1,018
Миноритарно участие		909	(138)
		967	880

Съставил:

Подписани от името на УС:

/Г. Георгиева/

/Ас. Минчев/

Дата: 28.05.2012 г.

Еврохолд България АД
Междинен консолидиран отчет за финансовото състояние
Към 31.03.2012 г.

		31.03.2012	2011
	Бележки	хил. лв.	хил. лв.
АКТИВИ			
Парични средства	22	24,594	27,468
Вземания			
Вземания по застрахователни и здравноосигурителни операции	23	80,737	78,382
Търговски и други вземания	24	28,722	27,534
Други вземания	25	30,382	28,321
		139,841	134,237
Други активи			
Машини, съоръжения и оборудване	26, 26.2-5	31,494	31,125
Нематериални активи	28	2,909	2,895
Материални запаси	29	28,298	28,406
Финансови активи	30	83,891	84,620
Други активи	31	6,008	4,857
		152,600	151,903
Инвестиции			
Земи и сгради	26, 26.1	24,126	24,219
Инвестиционни имоти	27	24,317	24,408
Инвестиции в асоциирани и други предприятия	32	9,142	9,308
Други финансови инвестиции	33	3,600	3,599
Нетекущи вземания	34	65,023	70,866
		126,208	132,400
Търговска репутация	35	190,806	190,791
ОБЩО АКТИВИ		634,049	636,799

Еврохолд България АД
Междинен консолидиран отчет за финансовото състояние (продължение)
Към 31.03.2012 г.

	Бележки	31.03.2012 хил. лв.	2011 хил. лв.
СОБСТВЕН КАПИТАЛ И ПАСИВИ			
Собствен капитал			
Акционерен капитал	43	121,109	123,234
Премийни резерви при емитиране на ценни книжа		37,008	37,008
Общи резерви		7,250	7,250
Резерв от последващи оценки на активите и пасивите		2,863	2,893
Специализирани резерви		(55,316)	(55,012)
Неразпределена печалба		81,897	82,174
Текуща печалба	44	291	(277)
Общо собствен капитал		195,102	197,270
Неконтролиращо участие	44, 45	49,754	48,845
ПАСИВИ			
Заеми от банки и небанкови финансови институции	36	137,717	136,826
Задължения по облигационни заеми	37	10,534	14,370
Нетекучи задължения	38	26,555	26,746
Текущи задължения	39	24,295	26,943
Търговски и други задължения	40	18,800	18,353
Задължения по презастрахователни операции	40.1	10,305	5,639
Пасиви по отсрочени данъци	41	710	725
		228,916	229,602
Застрахователни резерви	42	160,277	161,082
		160,277	161,082
Общо пасиви		389,193	390,684
ОБЩО ПАСИВИ И СОБСТВЕН КАПИТАЛ		634,049	636,799

Съставил:

Подписани от името на УС:

/Г. Георгиева/

/Ас. Минчев/

Дата: 28.05.2012 г.

Еврохолд България АД
Междинен консолидиран отчет за паричните потоци
За трите месеца приключващи на 31.03.2012 г.

	<i>Бележки</i>	31.03.2012 хил. лв.	31.03.2011 хил. лв.
Оперативна дейност			
Печалба/загуба преди данъчно облагане за периода:		1,276	1,018
Коригирана с:			
Амортизация		1,857	1,971
Разлики от промяна на валутни курсове и операции с финансови инструменти		(507)	(4,159)
Обезценка на активи		-	33
Разход за лихви		3,184	3,801
Печалба на асоциирани предприятия		-	117
Приходи за лихви		(2,900)	(3,432)
Приходи от дивиденди		(151)	(24)
Оперативна печалба преди промяна в работния капитал		2,759	(675)
Изменение на търговски и други вземания		(11,590)	(5,492)
Изменение на материални запаси		(5,027)	2,314
Изменение в търговски и други задължения и други корекции		29,018	8,086
Парични средства възникнали от оперативна дейност		15,160	4,233
Получени/Платена лихва		2,193	2,951
Платени данъци		(89)	(69)
Нетни парични потоци от оперативна дейност		17,264	7,115
Инвестиционна дейност			
Покупка на дълготрайни активи		(237)	(5,694)
Постъпления от продажба на дълготрайни активи		-	529
Предоставени заеми		(2,395)	(5,646)
Възстановени (платени) предоставени заеми, в т.ч. по финансов лизинг		1,746	5,996
Получени лихви по предоставени заеми		6	2
Покупка на инвестиции		(21,875)	(9,358)
Постъпления от продажба на инвестиции		10,723	2,925
Получени дивиденди от инвестиции		1	23
Курсови разлики		404	(1,010)
Други постъпления/ плащания от инвестиционна дейност		222	10
Нетни парични потоци от инвестиционна дейност		(11,405)	(12,223)

Еврохолд България АД
Междинен консолидиран отчет за паричните потоци (продължение)
За трите месеца приключващи на 31.03.2012 г.

		31.03.2012	31.03.2011
	<i>Бележки</i>	хил. лв.	хил. лв.
Финансова дейност			
Постъпления от емитиране на ценни книжа		125	101
Постъпления от заеми		6,670	15,737
Платени заеми		(14,158)	(20,935)
Платени задължения по лизингови договори		(24)	(373)
Платени лихви, такси, комисиони по заеми с инвестиционно предназначение		(1,903)	(4,364)
Други постъпления/ плащания от финансова дейност		-	807
Нетен паричен поток от финансова дейност:		(8,733)	(9,027)
Нетни парични потоци			
Парични средства в началото на годината	22	27,468	31,282
Парични средства в края на периода	22	24,594	17,147

Съставил:

Подписани от името на УС:

/Г. Георгиева/

/Ас. Минчев/

Дата: 28.05.2012 г.

Еврохолд България АД

Междинен консолидиран отчет за промените в собствения капитал

За трите месеца приключващи на 31.03.2012 г.

	Основен капитал	Премийни резерви от емисии	Целеви резерви		Финансов резултат	Общо собствен капитал за групата	Неконтролиращо участие	Общо собствен капитал
			Общи	Други				
	хил. лв.	хил. лв.	хил. лв.	хил. лв.	хил. лв.	хил. лв.	хил. лв.	хил. лв.
На 1 януари 2011 г.	59,193	29,363	7,250	(23,375)	82,603	155,034	52,270	207,304
Резерв от последващи оценки на активи и пасиви	-	-	-	(1,040)	-	(1,040)	-	(1,040)
Ефект от консолидационни процедури	(806)	(1,706)	-	(27,131)	(429)	(30,072)	(75)	(30,147)
Увеличение на капитала	64,847	9,351	-	-	-	74,198	-	74,198
Печалба за периода	-	-	-	-	(277)	(277)	(3,338)	(3,651)
Друг всеобхватен доход:								
Преоценен резерв от преизчисление във валутата на представяне на чуждестранни дейности	-	-	-	72	-	72	17	89
Промяна в справедливата стойност на финансовите активи	-	-	-	(645)	-	(645)	(29)	(674)
Общо друг всеобхватен доход	-	-	-	(573)	-	(573)	(12)	(585)
Общо всеобхватен доход	-	-	-	(573)	(277)	(850)	(3,350)	(4,200)
На 31 декември 2011 г.	123,234	37,008	7,250	(52,119)	81,897	197,270	48,845	246,115
На 1 януари 2012 г.	123,234	37,008	7,250	(52,119)	81,897	197,270	48,845	246,115
Резерв от последващи оценки на активи и пасиви	-	-	-	(101)	-	(101)	-	(101)
Ефект от консолидационни процедури	(2,125)	-	-	-	-	(2,125)	-	(2,125)
Увеличение на капитала	-	-	-	-	-	-	-	-
Печалба за периода	-	-	-	-	291	291	985	1,276
Друг всеобхватен доход:								
Преоценен резерв от преизчисление във валутата на представяне на чуждестранни дейности	-	-	-	(204)	-	(204)	(63)	(267)
Промяна в справедливата стойност на финансовите активи	-	-	-	(29)	-	(29)	(13)	(42)
Общо друг всеобхватен доход	-	-	-	(233)	-	(233)	(76)	(309)
Общо всеобхватен доход	-	-	-	(233)	291	58	909	967
На 31 март 2012 г.	121,109	37,008	7,250	(52,453)	82,188	195,102	49,754	244,856

Съставил:

Подписани от името на УС:

/Г. Георгиева/

/Ас. Минчев/

Дата: 28.05.2012 г.