

	С Ъ Д Ъ Р Ж А Н И Е	Текуща година	Предходна година
	<b>АКТИВИ</b>		
	<i>Нетекущи активи</i>		
1.	Имоти, машини и съоръжения (Дълготрайни материални активи)	8192	6545
2.	Нематериални активи	9	
3.	Финансови активи		
4.	Инвестиции в асоциирани предприятия		
5.	Дългосрочни вземания		
6.	Активи по отсрочени данъци	23	21
7.	Други нетекущи активи		
	<b>Сума на нетекущите активи</b>	8224	6566
	<i>Текущи активи</i>		
1.	Материални запаси	4160	2908
2.	Търговски и други вземания	1747	4537
3.	Парични средства и еквиваленти	680	371
4.	Инвестиции за продажба		
5.	Текущи данъчни вземания	136	68
6.	Нетекущи активи за продажба		
7.	Други текущи активи		
	<b>Сума на текущите активи</b>	6723	7884
	<b>Сума на активите</b>	14947	14450
	<b>ПАСИВИ И СОБСТВЕН КАПИТАЛ</b>		
	<b>СОБСТВЕН КАПИТАЛ</b>		
	<i>А. Капитал на предприятието</i>		
1.	Акционерен капитал в т.ч. малцинствено участие	3315 65	429 16
2.	Резерви	2789	5278
3.	Печалба/загуба от минали периоди	18	1776
4.	Печалба/загуба от текущия период	864	351
	<b>Сума на собствения капитал</b>	6986	7834
	<b>ПАСИВИ</b>		
	<i>Нетекущи пасиви</i>		
1.	Дългосрочни банкови заеми	775	291
2.	Дългосрочни задължения	1032	418
3.	Пасиви по отсрочени данъци		
4.	Приходи за бъдещи периоди		47
5.	Други нетекущи пасиви	56	73
	<b>Сума на нетекущите пасиви</b>	1863	829

2.	Банкови заеми	3443	1548
3.	Търговски заеми	985	3136
4.	Текуща част от дългосрочни задължения	728	323
5.	Дължими текущи данъци	12	5
6.	Краткосрочни провизии		
7.	Нетекущи пасиви за продажба		
	Други текущи пасиви		
	<b>Сума на текущите пасиви</b>	<b>6098</b>	<b>5787</b>
	<b>Сума на пасивите</b>	<b>7961</b>	<b>6616</b>
	<b>Сума на пасивите и собствения капитал</b>	<b>14947</b>	<b>14450</b>
	Условни активи	380	374
	Условни пасиви	503	375

Дата: 19.02.2008г.

Съставител:.....




Ръководител:.....

Заверил съгласно  
одиторски доклад.

19.03.08

*Stoyan Durin*



*Doncheta Durin*



на "ДЪРВООБРАБОТВАНЕ-ВТ" АД град В.Търново  
към 31 декември 2007 година

ХИЛ.ЛВ.

	С Ъ Д Ъ Р Ж А Н И Е	Текуща година	Предходна година
1.	Дълготрайни материални активи	8192	6545
	а) Земи/терени	588	598
	б) Сгради	1374	653
	в) Машини	5062	4285
	г) Съоръжения	556	427
	д) Транспортни средства	395	488
	е) Компютърна техника	3	4
	ж) Обзавеждане и трайни активи	92	35
	з) Разходи за придобиване и ликвидация на дълготрайни материални активи	122	55
2.	Материални запаси	4160	2908
	а) Материали	1589	1436
	б) Продукция	1182	606
	в) Стоки	3	14
	г) Незавършено производство	1386	852
3.	Търговски и други вземания	1747	4537
	а) Вземания от клиенти	1277	4056
	в т.ч. вземания от свързани лица	671	3209
	б) Вземания по предоставени аванси	162	339
	в) Съдебни и присъдени вземания	124	48
	г) Вземания по предоставени заеми	97	17
	д) Вземания от бюджета	70	61
	д) Други вземания	17	16
4.	Нетекучи пасиви	1863	829
	а) Търговски заеми във валута	1032	
	б) Банкови заеми в чуждестранна валута	775	291
	в) Дългосрочни задължения		418
	г) Пасиви по отсрочени данъци		
	д) Приходи за бъдещи периоди-финансиране		47
	е) Задължения по лизинг	56	73
5.	Текущи пасиви	930	775
	а) Задължения към доставчици	429	239
	в т.ч. задължения към свързани лица		
	б) Задължения по получени аванси	33	94
	в) Задължения за съучастия	22	
	г) Задължения към наети лица	217	191
	д) Задължения по осигуряване	69	63
	е) Други задължения	160	188

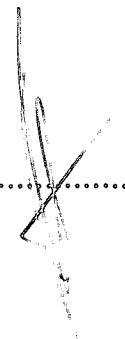
	а) Брой на емитираните акции	3314568	428642
	б) Номинална стойност на една акция	1	1
7.	Резерви	2789	5278
	а) Общи резерви	43	43
	б) Резерви от преоценки на активи и пасиви	2659	2662
	в) Други резерви	87	2573

Дата: 19.02.2008г.

Съставител:.....




РЪКОВОДИТЕЛ:.....



(според същността на разходите)

на "ДЪРВООБРАБОТВАНЕ - ВТ" АД гр.В.Търново

към 31.12.2007 година

ХИЛ.ЛВ.

С Ъ Д Ъ Р Ж А Н И Е		Текуша година	Предходна година
1.	Приходи	9710	11285
2.	Други доходи	47	102
3.	Промени в салдата на продукцията и незавършеното производство	3559	2163
4.	Балансова стойност на продадени стоки и материали	(293)	(1962)
5.	Резултат от продажби на дълготрайни материални активи		
6.	Работа, извършена по стопански начин от предприятието и капитализирана	391	232
7.	Други суми с корективен характер	10	4
8.	Разходи за суровини и материали	(8419)	(7359)
9.	Разходи за външни услуги	(420)	(627)
10.	Разходи за амортизации	(801)	(952)
11.	Разходи за заплати (възнаграждения)	(1808)	(1455)
12.	Разходи за осигуровки	(478)	(403)
13.	Разходи/приходи от преценки на активи и пасиви	(5)	(22)
14.	Други разходи в т.ч. провизии	(107)	(295)
15.	Финансови приходи/разходи	(477)	(303)
16.	Дял от печалбата на асоциирани предприятия		
17.	Печалба/загуба преди данъчно облагане	909	408
18.	Разход за данък върху дохода	(45)	(57)
	Печалба/загуба за периода	864	351
	в т.ч. за: а) предприятието майка		
	б) малцинствено участие	17	13


Дата: 19.02.2008г.

Съставител:..........



Заверил съгласно  
одиторски доклад.

19.03.08







**ОТЧЕТ ЗА ДОХОДИТЕ**  
(според функционалното предназначение на разходите)

на "ДЪРВООБРАБОТВАНЕ-ВТ" АД гр.В.Търново  
към 31.12.2007 година

ХИЛ.ЛВ.

	С Ъ Д Ъ Р Ж А Н И Е	Текуща година	Предходна година
1.	Приходи	9710	11285
2.	Себестойност на продажбите	(7223)	(9256)
3.	Брутна печалба	2487	2029
4.	Други доходи	47	102
5.	Разходи за продажби	(110)	(171)
6.	Административни разходи	(1033)	(1227)
7.	Други разходи		
8.	Печалба/загуба от оперативна дейност	1391	733
9.	Финансови приходи/разходи	(477)	(303)
10.	Приходи/разходи от преоценки на активи и пасиви	(5)	(22)
11.	Дял от печалбата на асоциирани предприятия		
12.	Печалба/загуба преди данъчно облагане	909	408
13.	Разход за данък върху дохода	(45)	(57)
14.	Печалба/загуба за периода	864	351
	в т.ч. за: а) предприятието майка		
	б) малцинствено участие	17	13


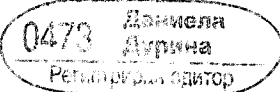
Дата: 19.02.2008г.

Съставител:..... ..... ..... .....

Заверил съгласно  
одиторски доклад.

19. 3. 08


 



собствениците в т.ч. увеличения намаления	400 400						400 400
2. Преоценки на имоти, машини и съоръжения в т.ч. увеличения намаления			(3) 3				(3) 3
3. Преоценки на нематериални активи в т.ч. увеличения намаления							
4. Преоценки на финансови инструменти в т.ч. увеличения намаления							
5. Разпределение на печалби в т.ч. за дивиденди					(2112) 2112		(2112) 2112
6. Покриване на загуби							
7. Печалба/загуба за периода					351	864	1215
8. Емисия на акции							
9. Промени в счетоводни политики, грешки и други							
10. Доход, признат директно в собствения капитал							
11. Други промени в собствения капитал					3	(351)	(348)
12. Изменение за сметка на резервите	2486			(2486)			
<b>Салдо към 31.12.2007 година</b>	<b>3315</b>	<b>43</b>	<b>2659</b>	<b>87</b>	<b>18</b>	<b>864</b>	<b>6986</b>

Дата: 19.02.2008г.


Съставител: 




Заверил съгласно  
одиторски доклад.

19.3.08

0001 Стоян  
Дурич  
Регистриран одитор









на "ДЪРВООБРАБОТВАНЕ-ВТ" АД гр.В.Търново  
за 2007 година

хил.лв.

	<b>СЪДЪРЖАНИЕ</b>	Текуща година	Предходна година
<b>А</b>	<b>Парични потоци от оперативна дейност</b>		
	1. Парични постъпления от клиенти	10960	8659
	1.1.Парични постъпления от клиенти по продажби на основна продукция	10525	8271
	1.2.Парични постъпления от клиенти по други продажби	435	388
	2. Парични плащания на доставчици	7492	8019
	3. Парични плащания на персонала	1623	1339
	4. Парични плащания по осигуровки	647	527
	Парични наличности от оперативна дейност	1198	(1226)
	5. Платени такси, комисионни и други подобни	43	44
	6. Нетен размер от промените в обменните курсове	(8)	(15)
	7. Нетен размер на други плащания и постъпления	216	218
	8. Платени данъци от печалбата	48	203
	9. Възстановени данъци и осигуровки	1056	764
	10.Други платени/получени средства по оперативна дейност		
	<b>Нетен паричен поток от оперативната дейност</b>	1939	(942)
<b>Б</b>	<b>Парични потоци от инвестиционна дейност</b>		
	1. Придобиване на дългосрочни инвестиции		
	2. Закупуване на дълготрайни материални активи	1770	338
	3. Постъпления от продажби на дълготрайни материални активи	28	365
	4. Получени лихви, комисионни и други подобни	3	43
	5. Получени дивиденди		
	6. Постъпления от продажба на дългосрочни инвестиции		
	7. Нетен размер на други плащания/ постъпления		
	<b>Нетен паричен поток от инвестиционни дейности</b>	(1739)	70

1. Постъпления от текущи заеми	12398	7179
3. Постъпления от нетекущи заеми		
4. Изплащане на задължения по заеми	10196	5984
5. Изплащане на задължения по финансов лизинг	28	10
6. Изплатени лихви	374	301
7. Изплатени дивиденди	2091	
<b>Нетен паричен поток, използван за финансова дейност</b>	109	884
Нетно увеличение/намаление на паричните средства и еквиваленти (А+Б+В)	309	12
Парични средства и еквиваленти към началото на годината	371	359
Парични средства и еквиваленти в края на годината	680	371

Дата: 19.02.2008г.

Съставител:.....



Заверил съгласно  
одиторски доклад

19.03.08



Handwritten signature of the auditor.

