

„СПЕЦИАЛИЗИРАНИ БИЗНЕС СИСТЕМИ“ АД
 1517 София, ул. „Бесарабия“ № 24
 ЕИК БУЛСТАТ 121814067

МЕЖДИНЕН КОНСОЛИДИРАН ОТЧЕТ ЗА ФИНАНСОВОТО СЪСТОЯНИЕ
 на „Специализирани Бизнес Системи“ АД към 30.09.2016 г.

в хил. лв.

Балансови пера	Приложение №	Към 30.09.2016г.	Към 31.12.2015г.
АКТИВИ			
Нетекущи активи			
Дълготрайни материални активи	3	1748	1770
Нематериални активи	4	1086	1112
Инвестиции	5	147	147
Вземания по търговски заеми	5		
Отсрочени данъчни активи	10	59	59
Общо нетекущи активи		3040	3088
Текущи активи			
Материални запаси	6	2175	2200
Вземания и предоставени аванси	7	1542	1496
Парични средства и еквиваленти	8	296	386
Общо текущи активи		4013	4082
Общо активи		7053	7170
КАПИТАЛ И ПАСИВИ			
КАПИТАЛ			
Основен капитал	9	5000	5000
Премии от емисии	9	577	577
Преоценъчни резерви	9	161	161
Капиталови резерви	9	437	437
Резултат от предходни периоди	9	(346)	(346)
Резултат от текущия период	9	(24)	-
Малцинствено участие	9	218	201
Общо капитал		6023	6030
ПАСИВИ			
Нетекущи пасиви			
Отсрочени данъчни пасиви	10	222	222
Общо нетекущи пасиви		222	222
Текущи пасиви			
Текущи задължения	11	790	828
Текущи данъчни задължения	11	18	90
Общо текущи пасиви		808	918
Общо пасиви		1030	1140
Общо собствен капитал и пасиви		7053	7170

Дата: 24.11.2016г.

Съставител:

/Р.Цолева/

Ръководител:

/К. Желязков/



„СПЕЦИАЛИЗИРАНИ БИЗНЕС СИСТЕМИ“ АД
1517 София, ул. „Бесарабия“ № 24
ЕИК БУЛСТАТ 121814067

МЕЖДИНЕН КОНСОЛИДИРАН ОТЧЕТ ЗА ВСЕОБХВАТНИЯ ДОХОД
на „СПЕЦИАЛИЗИРАНИ БИЗНЕС СИСТЕМИ“ АД
Към 30.09.2016г.

в хил лв.

Наименование на перата	Приложение №	30.09.2016г.	30.09.2015г.
ПРИХОДИ ОТ ДЕЙНОСТТА			
Приходи от продажби	12	1282	1239
Други приходи	13		
Общо приходи		1282	1239
РАЗХОДИ ЗА ДЕЙНОСТТА			
Разходи за материали	14	169	152
Разходи за външни услуги	14	102	122
Разходи за персонала	14	207	224
Разходи за амортизация	14	51	51
Разходи за обезценка и провизии	14		
Други оперативни разходи	14	18	45
Отчетна стойност на продадените стоки и нетекущи активи	14	747	694
Други суми с корективен характер	14		
Общо разходи за дейността		1294	1288
Печалба от оперативна дейност		(12)	(49)
Финансирания		6	2
ФИНАНСОВИ ПРИХОДИ И РАЗХОДИ	15		
Печалба от дейността		(7)	(45)
<i>Дял от печалбата на асоциирани и съвместни предприятия</i>			
Извънредни приходи			
Печалба преди облагане с данъци		(7)	(45)
Разход за данък			
Нетна печалба за периода		(24)	(54)
В т.ч.			
нетна печалба на икономическата група		(24)	(54)
нетна печалба/загуба на малцинственото участие		17	9

Дата: 24.11.2016г.

Съставител:

И.Р.Цолева

Ръководител:

И.К. Желязков



„СПЕЦИАЛИЗИРАНИ БИЗНЕС СИСТЕМИ“ АД
1517 София, ул. „Бесарабия“ № 24
ЕИК БУЛСТАТ 121814067

МЕЖДИНЕН КОНСОЛИДИРАН ОТЧЕТ ЗА ПАРИЧНИТЕ ПОТОЦИ
 по прекия метод на „СПЕЦИАЛИЗИРАНИ БИЗНЕС СИСТЕМИ“ АД
 Към 30.09.2016г.


в хил. лв.

Наименование на перата	30.09.2016г.	30.09.2015г.
Парични средства в началото на периода	386	207
А. Парични потоци от основна дейност		
1. Постъпления от търговски контрагенти	1151	1243
2. Плащания към търговски контрагенти	998	1159
Нетен паричен поток	153	84
3. Постъпления свързани с трудови възнаграждения		
4. Плащания свързани с трудови възнаграждения	150	196
Нетен паричен поток	(150)	(196)
5. Постъпления от лихви	1	1
6. Плащания за лихви и дивиденди	19	17
Нетен паричен поток	(18)	(16)
7. Постъпления от валутни курсови разлики		
8. Плащания по валутни курсови разлики		1
Нетен паричен поток	-	(1)
9. Платени данъци	93	71
Нетен паричен поток	(93)	(71)
10. Постъпления свързани с други парични потоци от основна дейност	71	21
11. Плащания свързани с други парични потоци от основна дейност	67	75
Нетен паричен поток	4	(54)
Всичко нетен паричен поток от основна дейност	(104)	(254)
Б. Парични потоци от инвестиционна дейност		
12. Постъпления свързани с продажба на инвестиции		
13. Плащания свързани с покупка на инвестиции		
Нетен паричен поток	-	-
14. Постъпления свързани с продажба на ДМА		
15. Плащания свързани с покупка на ДМА		30
Нетен паричен поток	-	(30)
Всичко нетен паричен поток от инвестиционна дейност	-	(30)
В. Парични потоци от финансова дейност		
16. Постъпления от предоставени заеми	9	299
17. Плащания свързани с получени заеми	5	18
Нетен паричен поток	4	281
18. Постъпления свързани с емитиране на ценни книжа		
19. Плащания свързани с емитиране на ценни книжа		
Нетен паричен поток	-	-
20. Постъпления от лихви дивиденди и други подобни		
21. Плащания за лихви дивиденди и други подобни		
Нетен паричен поток	-	-
22. Постъпления от допълнителни вноски на собствениците		
23. Плащания свързани с връщане на допълнителни вноски на собствениците		
Нетен паричен поток	-	-
24. Постъпления от вноски на собствениците за увеличение на капитала		
Нетен паричен поток	-	-
25. Постъпления от други финансови операции	10	7
26. Плащания по други финансови операции		
Нетен паричен поток	10	7
Всичко нетен паричен поток от финансова дейност	14	288
Изменение на паричния поток за периода	(90)	4
Парични средства в края на периода	296	211

Дата: 24.11.2016г.


Съставител:

/Р.Цолева



Ръководител:

/К. Желязков



КОНСОЛИДИРАН ОТЧЕТ ЗА ПРОМЕНите НА СОБСТВЕНИЯ КАПИТАЛА

на „СПЕЦИАЛИЗИРАНИ БИЗНЕС СИСТЕМИ“ АД
 Към 30.09.2016г.


в хил. лв.

Показатели	За предприятието майка						Общо	Малцинс твено участие
	Осно- вен капи-тал	Премии от еми- сии	Резерви			Финансо в резул- тат печалба/ загуба		
			Прео- ценъчен ре-зерв	Зако- нови резерви	Други резерви			
Салдо на 31.12.2015 г.	5000	577	161	411	26	(346)	5829	201
Финансов резултат към 30.09. 2016 г.						(24)	(24)	17
Салдо на 30.09.2016 г.	5000	577	161	411	26	(370)	5805	218

Дата: 24.11.2016г.

Съставител:

/Р.Цолева/



Ръководител:

/К. Желязков/