

Междинен съкратен финансов отчет

Инвестор.БГ АД

30.09.2014 г.

investor

Съдържание


Страница

Междинен съкратен отчет за финансовото състояние	1
Междинен съкратен отчет за печалбата или загубата	3
Междинен съкратен отчет за всеобхватния доход	4
Междинен съкратен отчет за промените в собствения капитал	5
Междинен съкратен отчет за паричните потоци	6
Пояснения към Междинен съкратен финансовия отчет	7

Междинен съкратен отчет за финансовото състояние за периода, приключващ на 30 септември

Активи	Пояснение	30 септември 2014 '000 лв.	31 декември 2013 '000 лв.
Нетекущи активи			
Нематериални активи	7	5 192	4 928
Машини и съоръжения	8	40	101
Инвестиции в дъщерни предприятия	9	1 325	1 325
Дългосрочни финансови активи	11	4	4
Отсрочени данъчни активи		9	9
Нетекущи активи		6 570	6 367
Текущи активи			
Търговски вземания	12	452	593
Други вземания	13	146	153
Вземания от свързани лица	23	146	63
Пари и парични еквиваленти		634	1 000
Текущи активи		1 378	1 809
Общо активи		7 948	8 176

Гергана Калева
Съставител:



Антон Филипов
Изпълнителен директор:

Наталия Илиева
Пълномощник:



Финансовият отчет е одобрен за издаване с решение на Управителния съвет на "Инвестор.БГ" АД от 27.10.2014 година.

Междинен съкратен отчет за финансовото състояние за периода, приключващ на 30 септември (продължение)

Собствен капитал и пасиви	Пояснение	30 септември 2014 '000 лв.	31 декември 2013 '000 лв.
Собствен капитал			
Акционерен капитал		1 439	1 439
Изкупени собствени акции		(17)	(17)
Премиен резерв		3 359	3 359
Други резерви		1 214	981
Неразпределена печалба		1 327	1 802
Общо собствен капитал	14	7 322	7 564
Пасиви			
Нетекучи пасиви			
Отсрочени данъчни пасиви		11	11
Нетекучи пасиви		11	11
Текущи пасиви			
Задължения по финансов лизинг	10	-	17
Търговски и други задължения	16	343	312
Краткосрочни задължения към свързани лица	23	59	69
Задължения към персонала и осигурителни предприятия	15.2	169	169
Задължения за данъци	17	44	34
Текущи пасиви		615	601
Общо пасиви		626	612
Общо собствен капитал и пасиви		7 948	8 176

Гергана Калева
Съставител: _____



Антон Филипов
Изпълнителен директор: _____

Наталия Илиева
Пълномощник: _____




Финансовият отчет е одобрен за издаване с решение на Управителния съвет на "Инвестор.БГ" АД от 27.10.2014 година.

Поясненията към финансовия отчет от стр. 7 до стр. 22 представляват неразделна част от него.

Междинен съкратен отчет за печалбата или загубата за периода, приключващ на 30 септември


	Пояснение	За 9 месеца	За 9 месеца
		към 30 септември 2014 '000 лв.	към 30 септември 2013 '000 лв.
Приходи от продажби	18	1 915	2 234
Други приходи		21	25
Разходи за материали		(15)	(20)
Разходи за външни услуги	19	(898)	(1 095)
Разходи за персонала	15.1	(1138)	(1 042)
Разходи за амортизация и обезценка на нефинансови активи		(108)	(133)
Други разходи	20	(44)	(36)
Общо разходи		(2 203)	(2 326)
Печалба от инвестиции в дъщерни предприятия		-	242
Печалба от продажба на нетекущи активи		1	1
Финансови разходи		(4)	(9)
Финансови приходи		28	18
Печалба(загуба) преди данъци		(242)	185
Разходи за данъци върху дохода		-	(18)
Печалба(загуба) за периода		(242)	167
Доход на акция:	21	(0,17) лв.	0,12 лв.

Гергана Калева
Съставител: _____



Антон Филипов
Изпълнителен директор: _____

Наталия Илиева
Пълномощник: _____



Финансовият отчет е одобрен за издаване с решение на Управителния съвет на "Инвестор.БГ" АД от 27.10.2014 година.

Поясненията към финансовия отчет от стр. 7 до стр. 22 представляват неразделна част от него.

Междинен съкратен отчет за всеобхватния доход за периода, приключващ на 30 септември

	За 9 месеца към 30 септември 2014 '000 лв.	За 9 месеца към 30 септември 2013 '000 лв.
Печалба/(загуба) за периода	(242)	167
Друг всеобхватен доход:		
Компоненти, които не се рекласифицират в печалбата или загубата:		
Преоценка на нефинансови активи	-	-
Общо всеобхватна (загуба)/ доход за периода	(242)	167

Гергана Калева
Съставител: _____



Антон Филипов
Изпълнителен директор: _____



Наталия Илиева
Пълномощник: _____



Финансовият отчет е одобрен за издаване с решение на Управителния съвет на "Инвестор.БГ"
АД от 27.10.2014 година.

Междинен съкратен отчет за промените в собствения капитал за периода, приключващ на 30 септември

Всички суми са представени в '000 лв.	Основен акционерен капитал	Изкупени собствени акции	Премии резерв	Резерви от преценка	Задължителни резерви	Други резерви	Неразпределена печалба	Общо собствен капитал
Салдо към 1 януари 2014 г.	1 439	(17)	3 359	-	144	837	1 802	7 564
Разпределение на печалбата за резерви	-	-	-	-	-	233	(233)	-
Печалба(загуба) за периода	-	-	-	-	-	-	(242)	(242)
Друг всеобхватен доход	-	-	-	-	-	-	-	-
Общо всеобхватна (загуба)/ доход за периода	-	-	-	-	-	-	(242)	(242)
Салдо към 30 септември 2014 г.	1 439	(17)	3 359	-	144	1 070	1 327	7 322
Салдо към 1 януари 2013 г.	1 439	(13)	3 379	333	144	837	1 569	7 688
Изкупени собствени акции	-	(4)	(20)	-	-	-	-	(24)
Сделки със собствениците	-	(4)	(20)	-	-	-	-	(24)
Печалба(загуба) за периода	-	-	-	-	-	-	167	167
Друг всеобхватен доход	-	-	-	-	-	-	-	-
Общо всеобхватна (загуба)/ доход за периода	-	-	-	-	-	-	167	167
Салдо към 30 септември 2013 г.	1 439	(17)	3 359	333	144	837	1 736	7 831

Гергана Калева

Съставител:

Антон Филипов

Изпълнителен директор:

Наталия Илиева

Пълномощник:

Финансовият отчет е одобрен за издаване с решение на Управителния Съвет на "Инвестор.БГ" АД от 27.10.2014 година.

Поясненията към финансовия отчет от стр. 7 до стр. 22 представляват неразделна част от него.

Междинен съкратен отчет за паричните потоци за периода, приключващ на 30 септември

	За 9 месеца към 30 септември 2014	За 9 месеца към 30 септември 2013
Оперативна дейност		
Постъпления от клиенти	2 184	2 491
Плащания към доставчици	(786)	(874)
Плащания към персонал и осигурителни институции	(1 086)	(942)
Платени данъци (без данъци върху дохода)	(314)	(332)
Плащания за данък върху дохода	(12)	(34)
Получени лихви	41	43
Други плащания, нетно	(13)	(31)
Нетен паричен поток от оперативна дейност	14	321
Инвестиционна дейност		
Придобиване на машини и съоръжения	(8)	(4)
Постъпления от продажба на машини и съоръжения	21	3
Придобиване на нематериални активи	(332)	(497)
Предоставени заеми	(147)	-
Платени предоставени заеми	99	-
Получени лихви по предоставени заеми	1	-
Инвестиции в дъщерни предприятия	-	2
Постъпления от продажба на дъщерни предприятия	-	635
Получено безвъзмездно финансиране, свързано с активи	-	109
Нетен паричен поток от инвестиционна дейност	(366)	248
Финансова дейност		
Плащания за обратно изкупени собствени акции	-	(24)
Плащания по финансов лизинг	(14)	(18)
Нетен паричен поток от финансова дейност	(14)	(42)
Нетна промяна в пари и парични еквиваленти	(366)	527
Пари и парични еквиваленти в началото на годината	1 000	638
Пари и парични еквиваленти в края на периода	634	1 165

Гергана Калева

Съставител:



Антон Филипов

Изпълнителен директор:



Наталия Илиева

Пълномощник:

Финансовият отчет е одобрен за издаване с решение на Управителния съвет на "Инвестор.БГ" АД от 27.10.2014 година.

Поясненията към финансовия отчет от стр. 7 до стр. 21 представляват неразделна част от него.

Пояснения към междинен съкратен финансов отчет

1. Предмет на дейност

ИНВЕТОР.БГ АД е акционерно дружество, вписано в Търговския регистър под номер ЕИК 130277328. С Решение №474 Е/26.03.2004 г. на КФН дружеството е вписано в регистъра на публичните дружества.

Основната дейност на „Инвестор.БГ“ АД се състои в развитие на уеб-сайтове с различна тематика и специализация и медийно съдържание, предоставяне на информация под формата на новини, анализи и бази данни, предоставяне на информационни, рекламни и други интернет услуги

Седалището и адресът на управление е в гр. София, бул. Брюксел № 1, ет.11-13

Акциите на Дружеството са регистрирани на Българска фондова борса.

Дружеството е с двустепенна система на управление с Надзорен съвет и Управителен съвет в следните състави:

Надзорен съвет: Апостол Апостолов, Виктория Миткова и Любомир Леков

Управителен съвет: Антон Филипов, Деница Димитрова, Андрей Любенов, Яна Аврамова, Наталия Илиева, Светлана Фурнаджиева и Николина Димитрова.

Дружеството се представлява от двамата изпълнителни директори Антон Филипов и Деница Димитрова.

Броят на персонала към 30 септември 2014 г. е 88 лица.

Крайният собственик е дружество „ХОЛДИНГ ВАРНА“ АД, регистрирано в България, чиито инструменти на собствения капитал се търгуват на Българска фондова борса.

2. Основа за изготвяне на финансовия отчет

Този междинен съкратен финансов отчет за период от девет месеца до 30 септември 2014 година е изготвен в съответствие с МСС 34 „Междинно финансово отчитане“. Той не съдържа цялата информация, която се изисква за изготвяне на пълни годишни финансови отчети съгласно Международните стандарти за финансово отчитане (МСФО) и следва да се чете заедно с Годишния финансов отчет на Дружеството към 31 декември 2013 година, изготвен в съответствие с МСФО, разработени и публикувани от Съвета по международни счетоводни стандарти (СМСС) и приети от Европейския съюз (ЕС).

Финансовият отчет е съставен в български лева, което е функционалната валута на Дружеството. Всички суми са представени в хиляди лева (‘000 лв.) (включително сравнителната информация за 2013 г.), освен ако не е посочено друго.

Този финансов отчет е индивидуален. Дружеството съставя и съкратен консолидиран финансов отчет в съответствие с Международните стандарти за финансово отчитане (МСФО), разработени и публикувани от Съвета по международни счетоводни стандарти (СМСС) и приети от Европейския съюз (ЕС), в който инвестициите в дъщерни

предприятия са отчетени и оповестени в съответствие с МСС 27 „Индивидуални финансови отчети“.

Финансовият отчет е съставен при спазване на принципа на действащо предприятие.

Към датата на изготвяне на настоящия междинен финансов отчет ръководството е направило преценка на способността на Дружеството да продължи своята дейност като действащо предприятие на база на наличната информация за предвидимото бъдеще. След извършения преглед на дейността на Дружеството ръководството очаква, че Дружеството има достатъчно финансови ресурси, за да продължи оперативната си дейност в близко бъдеще и продължава да прилага принципа за действащо предприятие при изготвянето на финансовия отчет.

3. Съществени счетоводни политики и промени през периода

В представения междинен съкратен финансов отчет за периода, приключващ на 30 септември 2014 година са следвани същите счетоводни политики и методи на изчисление, както при последните годишни финансови отчети.

При изготвянето на настоящия междинен съкратен финансов отчет са използвани счетоводни оценки и допускания. Въпреки, че те са базирани на информация, предоставена на ръководството към датата на изготвяне на финансовия отчет, реалните резултати могат да се различават от направените оценки и допускания.

4. Управление на риска относно финансовите инструменти

Дружеството е изложено на различни видове рискове по отношение на финансовите си инструменти. Най-значимите финансови рискове, на които е изложено Дружеството са пазарен риск, кредитен риск и ликвиден риск.

Междинният съкратен финансов отчет не включва цялата информация относно управлението на риска и оповестяванията, изисквани при изготвянето на годишни финансови отчети, и следва да се чете заедно с Годишния финансов отчет на Дружеството към 31 декември 2013 година. Не е имало промени в политиката на управление на риска относно финансовите инструменти през периода.

5. Значими събития и сделки през периода

Като всички бизнеси, дружеството също е повлияно от свиването на икономиката в световен мащаб, но като цяло състоянието е стабилно и дружеството разполага с достатъчно капитал и ликвидност за обслужване на оперативните дейности и задължения.

Целите и политиките на дружеството за управление на капитала, кредитен риск и ликвиден риск са описани в последния годишен финансов отчет.

Ръководството на дружеството смята, че дружеството е добре позиционирано в настоящите икономически условия. Факторите, които допринасят за силната позиция на дружеството са:

- Дружеството има сключени договори с част от водещите рекламни агенции в страната и договорени нетни обеми рекламни услуги на годишна база;
- Дружеството има значителен финансов ресурс и спокойно може да посреща своите задължения;

- Основните клиенти на дружеството не са имали финансови затруднения и оценката на събираемостта на търговските вземания е сравнително добра.

6. Сезонност и цикличност на междинните операции

Като цяло рекламните услуги, осъществявани от дружеството не са обект на значителни сезонни колебания. Практиката показва, че има спад на аудиториите и предлаганите рекламни пакети през летните месеци и съответно повишаване на търсенето от страна на рекламодателите през есента и зимата.

7. Нематериални активи

Нематериални активи на Дружеството включват права върху собственост върху интернет- сайтове и авторски права върху съдържанието и базата данни на сайтовете, както и програмни продукти. Балансовите стойности за представените отчетни периоди могат да бъдат анализирани, както следва:

	Авторски и други права върху собственост '000 лв.	Програмни продукти '000 лв.	Общо '000 лв.
Брутна балансова стойност			
Салдо към 1 януари 2014 г.	4 689	648	5 337
Новопридобити активи, закупени	325	5	330
Салдо към 30 септември 2014 г.	5 014	653	5 667
Амортизация и обезценка			
Салдо към 1 януари 2014 г.	(5)	(404)	(409)
Амортизация	-	(66)	(66)
Салдо към 30 септември 2014 г.	(5)	(470)	(475)
Балансова стойност към 30 септември 2014 г.	5 009	183	5 192
	Авторски и други права върху собственост '000 лв.	Програмни продукти '000 лв.	Общо '000 лв.
Брутна балансова стойност			
Салдо към 1 януари 2013 г.	4 562	498	5 060
Новопридобити активи, закупени	460	150	610
Намаление от преоценка	(333)	-	(333)
Салдо към 31 декември 2013 г.	4 689	648	5 337
Амортизация и обезценка			
Салдо към 1 януари 2013 г.	-	(314)	(314)
Амортизация	-	(90)	(90)
Обезценка	(5)	-	(5)
Салдо към 31 декември 2013 г.	(5)	(404)	(409)
Балансова стойност към 31 декември 2013 г.	4 684	244	4 928

Дружеството няма съществени договорни задължения към 30 септември 2014 г. за придобиване на нематериални активи.

Дружеството няма заложен нематериални активи като обезпечения по свои задължения.

8. Машини и съоръжения

Машините и съоръженията на Дружеството включват обзавеждане, сървърно оборудване, компютърна техника и транспортни средства. Балансовата стойност може да бъде анализирана, както следва:

	Обзавеждане и оборудване '000 лв.	Транспортни средства '000 лв.	Компютърна техника '000 лв.	Общо '000 лв.
Брутна балансова стойност				
Салдо към 1 януари 2014 г.	151	113	177	441
Новопридобити активи	6	-	1	7
Отписани активи	(1)	(65)	-	(66)
Салдо към 30 септември 2014 г.	156	48	178	382
Амортизация				
Салдо към 1 януари 2014 г.	(105)	(85)	(150)	(340)
Отписани активи	-	40	-	40
Амортизация	(22)	(3)	(17)	(42)
Салдо към 30 септември 2014 г.	(127)	(48)	(167)	(342)
Балансова стойност към 30 септември 2014 г.	29	0	11	40

	Обзавеждане и оборудване '000 лв.	Транспортни средства '000 лв.	Компютърна техника '000 лв.	Общо '000 лв.
Брутна балансова стойност				
Салдо към 1 януари 2013 г.	242	148	237	627
Новопридобити активи	2	-	5	7
Отписани активи	(93)	(35)	(65)	(193)
Салдо към 31 декември 2013г.	151	113	177	441
Амортизация				
Салдо към 1 януари 2013 г.	(166)	(90)	(187)	(443)
Отписани активи	92	31	65	188
Амортизация	(31)	(26)	(28)	(85)
Салдо към 31 декември 2013 г.	(105)	(85)	(150)	(340)
Балансова стойност към 31 декември 2013 г.	46	28	27	101

Пояснения към междинен съкратен финансов отчет
30 септември 2014 г.

Към датата на изготвяне на настоящите междинни финансови отчети е извършен преглед за обезценка на машините и оборудването и ръководството на Дружеството не е установило индикатори за това, че посочените балансови стойности на активите надвишават тяхната възстановима стойност.

Всички разходи за амортизация са включени в отчета за печалбата или загубата на ред „Разходи за амортизация и обезценка на нефинансови активи“.

Към 30 септември 2014 г. и 31 декември 2013 г., Дружеството няма съществени договорни задължения във връзка със закупуване на машини и съоръжения. Дружеството не е заложило машини, съоръжения като обезпечение по свои задължения.

9. Инвестиции в дъщерни предприятия

Дружеството има следните инвестиции в дъщерни предприятия:

Име на дъщерното предприятие	30 септември	участие	31 декември	участие
	2014		2013	
	'000 лв.	%	'000 лв.	%
Инвестор Имоти.нет ООД	560	80	560	80
Инвестор Пулс ООД	330	70,10	330	70,10
Аз Медиа ЕООД	350	100	350	100
Медия 33 ЕООД	85	100	85	100
	1 325		1 325	

На 11.09.2014 г. е сключен договор за преобразуване чрез вливане на „Аз Медия“ ЕООД в „Инвестор.БГ“ АД при условията на пълно правоприемство. Договора подлежи на одобрение от Общото събрание на акционерите.

10. Лизинг

10.1. Финансов лизинг като лизингополучател

През отчетния период, дружеството е прекратило действащите договори за финансов лизинг на транспортни средства-леки автомобили, като се е възползвало от опцията за закупуване на единия от тях. Минималните лизингови плащания до периода на прекратяване на договорите са в размер на 11 хил.лв.

10.2. Оперативен лизинг като лизингополучател

Като оперативен лизинг, Дружеството отчита следните договори:

- договор за наем на офис-помещения с месечна такса 6 800 лв. Договорът е с неотменяем срок до 31.12.2014 г. и съдържа опция за подновяване за следващ срок от една година.

Пояснения към междинен съкратен финансов отчет
30 септември 2014 г.

- договор за наем на автомобили с месечна такса 1 800 лв. Договорът е с неотменяем срок до 02.01.2019 г.

Бъдещите минимални плащания по договори за оперативен лизинг на Дружеството са представени, както следва:

	Дължими минимални лизингови плащания			
	До 1 година '000 лв.	От 1 до 5 години '000 лв.	Над 5 години '000 лв.	Общо '000 лв.
Към 30 септември 2014 г.	42	70	-	112
Към 31 декември 2013 г.	82	-	-	82

Лизинговите плащания по двата договора, признати като разход за периода, възлизат на 52 хил. лв. Тази сума включва минималните лизингови плащания.

11. Дългосрочни финансови активи

11.1. Финансови активи на разположение за продажба

През разглеждания период няма промяна в балансовата стойност на финансовите активи на разположение за продажба, спрямо последния годишен финансов отчет.

12. Търговски вземания

Търговските вземания на Дружеството са краткосрочни и са свързани с вземанията от продажби на рекламни услуги, не са лихвоносни и обикновено са с 30-дневен срок на погасяване. Нетната балансова стойност на търговските вземания се приема за разумна приблизителна оценка на справедливата им стойност.

	30 септември 2014 '000 лв.	31 декември 2013 '000 лв.
Търговски вземания, бруто	465	606
Обезценка на търговски вземания	(13)	(13)
Търговски вземания	452	593

Всички търговски вземания на Дружеството са прегледани относно индикации за обезценка. През отчетния период няма изменение в обезценката на търговските вземания.

Пояснения към междинен съкратен финансов отчет
30 септември 2014 г.

13. Други вземания

	30 септември 2014 '000 лв.	31 декември 2013 '000 лв.
Вземания по допълнителни парични вноски	47	47
Вземания по лихви	9	23
Дебиторски разчети	6	18
Съдебни и присъдени вземания	14	14
Финансови активи	76	102
Предплатени разходи	63	44
Предоставени аванси	3	7
Данъчни вземания	4	-
Нефинансови активи	70	51
Други вземания	146	153

Предплатените разходи към края на отчетния период представляват сключени бартерни договори за реклама, които ще бъдат признати до края на годината.

Към датата на настоящия финансов отчет, Дружеството има заведени три изпълнителни производства срещу клиенти във връзка с непогасени задължения на стойност 14 хил. лв. Исковете са решени в полза на дружеството. За периода на настоящите междинни финансови отчети няма уредени съдебни вземания.

14. Собствен капитал

14.1. Акционерен капитал

Регистрираният акционерен капитал на Дружеството се състои от 1 438 695 броя обикновени акции с номинална стойност 1 лв. за всяка. Всички акции са от един и същи клас и предоставят еднакви права на акционерите - право на получаване на дивидент и ликвидационен дял и право на един глас в Общото събрание на акционерите на Дружеството.

	30 септември 2014 '000 лв.	31 декември 2013 '000 лв.
Основен акционерен капитал-записан	1 439	1 439
Изкупени собствени акции	(17)	(17)
Общо акционерен капитал	1 422	1 422

Дружеството притежава изкупени 17 329 (седемнадесет хиляди, триста двадесет и девет) броя собствени акции, представляващи 1.2 % от капитала. (31.12.2013 г. -17 329 броя собствени акции). Акции са придобити по решение на Общото събрание от 20.04.2012 г. за изкупуване през 2013 г. на пазарна цена на собствени акции до 3% от капитала.

Списъкът на основните акционери на Дружеството към съответно 30 септември 2014 г. и 31 декември 2013 г. е представен, както следва:

Пояснения към междинен съкратен финансов отчет
30 септември 2014 г.

	30 септември 2014 Брой акции	30 септември 2014 %	31 декември 2013 Брой акции	31 декември 2013 %
България Он Ер ООД	746 248	51,87	746 248	51,87
М САТ КЕЙБЪЛ ЕАД	330 400	22,97	330 400	22,97
ЦКБ АД	138 960	9,66	139 000	9,66
Любомир Леков	71 935	5,00	71 935	5,00
Други инвеститори	151 152	10,50	151 112	10,50
	1 438 695	100,00	1 438 695	100,00
Изкупени собствени акции	(17 329)	(1,20)	(17 329)	(1,20)
Нетен брой акции	1 421 366	98,80	1 421 366	98,80

15. Възнаграждения на персонала

15.1. Разходи за персонала

Разходите за възнаграждения на персонала включват:

	За 9 месеца към 30 септември 2014	За 9 месеца към 30 септември 2013
Разходи за заплати	(975)	(901)
<i>в т.ч. за възнаграждения на органите на управление</i>	<i>(81)</i>	<i>(92)</i>
Разходи за социални осигуровки	(153)	(129)
Обезщетения съгласно Кодекса на труда	(10)	(12)
Разходи за персонала	(1 138)	(1 042)

15.2. Задължения към персонала и осигурителни предприятия

Задължения към персонала, признати в отчета за финансовото състояние, се състоят от следните суми:

	30 септември 2014 '000 лв.	31 декември 2013 '000 лв.
Текущи:		
Задължения към персонала за възнаграждения	100	99
Други краткосрочни задължения към персонала	36	36
Задължения към осигурителни предприятия	33	34
Текущи задължения към персонала	169	169

Текущите задължения към персонала представляват задълженията за трудови възнаграждения към края на отчетния период – 30 септември, които са уредени до датата на издаване на отчета.

Други краткосрочни задължения към персонала възникват главно във връзка с натрупани неизползвани отпуски в края на отчетния период.

16. Търговски и други задължения

	30 септември 2014 '000 лв.	31 декември 2013 '000 лв.
Текущи:		
Търговски задължения	107	109
Задължения към доверители	4	4
Други задължения	19	26
Финансови пасиви	130	139
Финансиране за ДА	63	84
Приходи за бъдещи периоди	133	64
Получени аванси от клиенти	17	25
Нефинансови пасиви	213	173
Текущи търговски и други задължения	343	312

Нетната балансова стойност на текущите търговски и други задължения се приема за разумна приблизителна оценка на справедливата им стойност.

Признатите приходи за бъдещи периоди се отнасят за предплатена реклама.

Дружеството е получило финансиране по проект №4МС-02-17/27.04.2012 г., осъществяван с финансовата подкрепа на ОП "Развитие на конкурентоспособността на българската икономика" 2007-2013 г., съфинансиран от ЕС чрез ЕФРР и от националния бюджет на Република България на обща стойност 109 хил. лв. Признатите за периода приходи от финансираня през отчета за печалби или загуби са в размер на 21 хил.лв.

17. Задължения за данъци

Текущите данъчни задължения имат следния характер:

	30 септември 2014 '000 лв.	31 декември 2013 '000 лв.
Данък върху добавената стойност	31	24
Данъци върху дохода	-	8
Други алтернативни данъци	1	2
Данъци върху доходите на физически лица	12	-
	44	34

18. Приходи от продажби

Приходите от продажби на дружеството са изцяло формирани от предоставяните рекламни, информационни и технически услуги, свързани с поддръжката на уеб-сайтове.

Приходите от продажби на услуги могат да бъдат анализирани, както следва:

	За 9 месеца към 30 септември 2014	За 9 месеца към 30 септември 2013
Рекламни услуги	1 698	1 912
Информационни услуги	44	104
Административни и технически услуги	173	218
	1 915	2 234

19. Разходи за външни услуги

Разходите за външни услуги включват:

	За 9 месеца към 30 септември 2014	За 9 месеца към 30 септември 2013
Реклама	(383)	(600)
Информационни и лицензионни такси	(114)	(119)
Консултантски услуги	(106)	(122)
Наеми	(78)	(65)
Режийни разходи	(56)	(8)
Интернет	(43)	(49)
Разходи за събития	(40)	(29)
Телефони	(32)	(36)
Обучение	(6)	(25)
Алтернативни данъци и други такси	(9)	(12)
Абонаменти	(15)	(10)
Застраховки	(8)	(7)
Поддръжка на интернет проекти	(7)	(4)
Куриерски услуги	(1)	(2)
Други разходи	-	(7)
	(898)	(790)

20. Други разходи

Другите разходи на Дружеството включват:

	За 9 месеца към 30 септември 2014	За 9 месеца към 30 септември 2013
Командировки и служебни пътувания	(24)	(21)
Представителни разходи	(11)	(10)
Разходи за награди	(1)	(3)
Разходи за дарения	(2)	-
Разходи за обезценка на вземания	(2)	(2)
Разлика между балансовата и лизингова стойност на отписан актив	(4)	-
	(44)	(36)

21. Доход на акция

Основният доход на акция и доходът на акция с намалена стойност е изчислен, като за числител е използвана нетната печалба, подлежаща на разпределение между акционерите на Дружеството.

Средно претегленият брой акции, използван за изчисляването на основния доход на акция, както и нетната печалба, подлежаща на разпределение между притежателите на обикновени акции е представен както следва:

	30 септември 2014	30 септември 2013
Печалба(загуба), подлежаща на разпределение (в лв.)	(242 446)	166 500
Средно претеглен брой акции	1 438 695	1 438 695
Основен доход(загуба) на акция (в лв. за акция)	(0,17)	0,12

Средно претегленият брой акции, използван за изчисляването на дохода на акция с намалена стойност, може да бъде равен със средно претегления брой обикновени акции, използван за изчислението на основния доход на акция, по следния начин:

30 септември 2014	30 септември 2013
Брой акции	Брой акции

Пояснения към междинен съкратен финансов отчет
30 септември 2014 г.

Средно претеглен брой акции за основния доход на акция	1 438 695	1 438 695
Акции, при упражняване на цялата емисия издадени варианти	79 963	79 963
Средно претеглен брой акции за доход на акция с намалена стойност	1 518 658	1 518 658

Доходът на акция с намалена стойност е изчислен по следния начин:

	30 септември 2014	30 септември 2013
Печалба(загуба), подлежаща на разпределение (в лв.)	(242 446)	166 500
Средно претеглен брой акции с намалена стойност	1 518 658	1 518 658
Доход на акция с намалена стойност (в лв. за акция)	(0,16)	0,11

22. Сделки със свързани лица

Свързаните лица на Дружеството включват собствениците, дъщерни и асоциирани предприятия, предприятия под общ контрол, както и ключов управленски персонал.

В рамките на нормалната стопанска дейност се осъществяват редица сделки между свързани лица. Инвестор.БГ АД рекламира дейността си на сайтовете на дъщерните си дружества и предоставя технически услуги за поддръжка на интернет-сайтовете на дъщерните си дружества под формата на администриране, модерация и дизайн, програмиране, подготовка и управление на банер-позиции, брендиране, маркетингови проучвания и анализи, организационни и административни услуги.

Ако не е изрично упоменато, транзакциите със свързани лица не са извършвани при специални условия и не са предоставяни или получавани никакви гаранции.

22.1. Сделки със собствениците

	За 9 месеца към 30 септември 2014	За 9 месеца към 30 септември 2013
Предоставени заеми		
„България Он Ер“ ООД- предоставен краткосрочен заем	(147)	-
„България Он Ер“ ООД- върнат краткосрочен заем	99	-
„България Он Ер“ ООД- лихва за периода на предоставен краткосрочен заем	1	-

Пояснения към междинен съкратен финансов отчет
30 септември 2014 г.

22.2. Сделки с дъщерни предприятия

	За 9 месеца към 30 септември 2014	За 9 месеца към 30 септември 2013
Продажба на услуги		
„Инвестор Пулс“ ООД – извършено техническо, административно и маркетингово обслужване	35	51
„Инвестор Имоти.нет“ ООД – извършено техническо, административно и маркетингово обслужване	65	53
„Инвестор Имоти.нет“ ООД – продажба на ДМА	-	1
„Аз Медия“ ЕООД – извършено техническо, административно и маркетингово обслужване	61	92
„Кий Медия“ ООД - административно обслужване и управление на продажбите	-	9
„Кий Медия“ ООД – рекламни услуги	-	64
	За 9 месеца към 30 септември 2014	За 9 месеца към 30 септември 2013
Покупки на услуги		
„Инвестор Пулс“ ООД – рекламни услуги	42	90
„Инвестор Пулс“ ООД – право на ползване на бранд събития	2	-
„Аз Медия“ ЕООД – рекламни услуги	67	118
„Аз Медия“ ЕООД – право на право на ползване на бранд събития	4	-
„Инвестор Имоти.нет“ ООД – рекламни услуги	40	41
„Кий Медия“ ООД – рекламни услуги	-	78

22.3. Сделки с други свързани лица под общ контрол

	За 9 месеца към 30 септември 2014	За 9 месеца към 30 септември 2013
Продажба на услуги		
- „Бранд Нью Айдиъс“ ЕООД – рекламни услуги	51	6
- „Медийна група черно море“ ЕООД – наем на транспортно средство	1	-
Покупки на стоки и услуги:		
- „Бранд Нью Айдиъс“ ЕООД – рекламни материали и хардуерна поддръжка	14	1
- „Медийна група черно море“ ЕООД – видеоматериали	1	-

22.4. Сделки с ключов управленски персонал

Ключовият управленски персонал на Дружеството включва членовете на Съвета на директорите, Управителния съвет и Надзорния съвет. Възнагражденията на ключовия управленски персонал включват следните разходи:

	30 септември 2014 ‘000 лв.	30 септември 2013 ‘000 лв.
Краткосрочни възнаграждения:		
Заплати, включително бонуси	81	63
Разходи за социални осигуровки	4	3
Общо краткосрочни възнаграждения	<u>85</u>	<u>66</u>
Възнаграждения при прекратяване на договори	-	29
Общо възнаграждения	<u>85</u>	<u>95</u>

През отчетния период са изплатени гаранции за управление на освободени от отговорност членове на Съвета на директорите в размер на 6 хил.лв.

23. Разчети със свързани лица в края периода

	30 септември 2014 ‘000 лв.	30 септември 2013 ‘000 лв.
Текущи		
Вземания от:		
- собственици	48	-
- дъщерни предприятия	29	75
- други свързани лица под общ контрол	69	7
Общо текущи вземания от свързани лица	<u>146</u>	<u>82</u>
Общо вземания от свързани лица	<u>146</u>	<u>82</u>

Текущи**Задължения към:**

- дъщерни предприятия	28	59
- ключов управленски персонал	31	37
Общо текущи задължения към свързани лица	<u>59</u>	<u>96</u>
Общо задължения към свързани лица	<u>59</u>	<u>96</u>

Вземанията и задълженията към свързаните предприятия са текущи и се погасяват в рамките на нормалната търговска дейност.

24. Условни активи и условни пасиви*Съдебни спорове*

Към датата на финансовия отчет Дружеството има заведени три съдебни иска за 14 хил. лв. за събиране на вземания от клиенти.

Пояснения към междинен съкратен финансов отчет
30 септември 2014 г.

Условни ангажименти

Към датата на изготвяне на настоящия междинен съкратен финансов отчет, не са налични условни задължения и/или ангажименти.

25. Категории финансови активи и пасиви

Балансовите стойности на финансовите активи и пасиви на Дружеството могат да бъдат представени в следните категории:

Финансови активи	Пояснение	30 септември 2014 '000 лв.	31 декември 2013 '000 лв.
Финансови активи на разположение за продажба:			
Дялови участия без значително влияние	11.1	4	4
		4	4
Кредити и вземания:			
Търговски вземания	12	452	593
Други вземания	13	76	102
Вземания от свързани лица	23	146	63
Пари и парични еквиваленти		634	1 000
		1 308	1 758

Финансови пасиви	Пояснение	30 септември 2014 '000 лв.	31 декември 2013 '000 лв.
Задължения по финансов лизинг	10	-	17
Търговски и други задължения	16	130	139
Задължения към свързани лица	23	59	69
		189	225

Политиките за управление на рисковете, свързани с финансовите активи и пасиви са подробно оповестени в Годишния финансов отчет на дружеството.

26. Събития след края на отчетния период

На 20 октомври е сключен договор за придобиване на 20% от дяловете на дъщерното дружество „Инвестор Имоти.нет“ООД, с което „Инвестор.БГ“АД става едноличен собственик на дружеството и на сайта imoti.net.

Договора за преобразуване чрез вливане на „Аз Медия“ ЕООД в „Инвестор.БГ“ АД е одобрен от Зам. председателя на Комисията за финансов надзор, ръководещ управление „Надзор на инвестиционната дейност“ на 10 октомври.

Пояснения към междинен съкратен финансов отчет
30 септември 2014 г.

Не са възникнали коригиращи събития или други значителни некоригиращи събития между датата на финансовия отчет и датата на одобрението му за публикуване.

27. Одобрение на финансовия отчет

Финансовият отчет към 30 септември 2014 г. (включително сравнителната информация) е одобрен и приет от Управителния съвет на 27.10.2014 г.