

СПРАВКИ

годишни и шестмесечни
на консолидирана основа
по чл. 32а, ал. 1, т. 5 и чл. 33, ал. 1, т. 6 от Наредба № 2
за публични дружества, други емитенти на ценни книжа,
акционерни дружества със специална инвестиционна цел и
лица по §1д от ЗППЦК

Данни за отчетния период

Начална дата:	01.01.2019
Крайна дата:	30.06.2019
Дата на съставяне:	05.08.2019

Данни за лицето

Наименование на лицето:	Трансстрой Бургас АД
Тип лице:	Публично дружество
ЕИК:	102003626
Представяващ/и:	Николай Милев Милев
Начин на представяване:	изпълнителен директор
Адрес на управление:	гр. Бургас, ул. Успенка 8
Адрес за кореспонденция:	гр. Бургас, ул. Успенка 8
Телефон:	056 857070
Факс:	
E-mail:	transstroy@transstroy.com
Уеб сайт:	
Медия:	
Съставител на отчета:	Антоанета Стойкова
Длъжност на съставителя:	"РНМ" ЕООД - счетоводно обслужване

* Последна актуализация на 14.09.2016 г.

СЧЕТОВОДЕН БАЛАНС
(на консолидирана основа)

на ТРАНССТРОЙ БУРГАС АД
ЕИК по БУЛСТАТ: 102003626
към 30.06.2019 г.

(в хил. лева)

АКТИВИ	Код на реда	Текущ период	Преходен период	СОВОБСТВЕН КАПИТАЛ, МАЛЦИНССТВЕНО УЧАСТИЕ И ПАСИВИ	Код на реда	Текущ период	Преходен период	СОВОБСТВЕН КАПИТАЛ	
								а	б
А. НЕТЕКУЩИ АКТИВИ									
1. Имоти, машини, съоръжения и оборудване	1-0011	4 356	4 356	Закласан и внесен капитал т.ч.:	1-0411		88		
1. Земи (терен)	1-0012	202	205	обикновени акции	1-0411-1				
2. Страни и конструкции	1-0013	6	7	привилегирани акции	1-0411-2				
3. Машини и оборудване	1-0014	98	111	Изкупени собствени обикновени акции	1-0417				
4. Съоръжения	1-0015	69	81	Изкупени собствени привилегирани акции	1-0417-1				
5. Транспортни средства	1-0017-1	5	6	Невнесен капитал	1-0416		88		
6. Стопански инвентар	1-0018			<i>Общо за група I:</i>	<i>1-0410</i>				
7. Разходи за придобиване и ликвидация на дълготрайни материални активи									
8. Други	1-0017	5	7	II. Резерви	1-0421				
	<i>1-0010</i>	<i>4 741</i>	<i>4 773</i>	1. Премийни резерви при емитиране на ценни книжа	1-0422		3 698		3 698
<i>Общо за група I:</i>	<i>1-0041</i>			2. Резерв от последващи оценки на активите и пасивите	1-0423		816		816
III. Инвестиционни имоти	<i>1-0016</i>			3. Целеви резерви, в т.ч.:	1-0424		9		9
III. Биологични активи				общии резерви	1-0425				
IV. Нематериални активи	1-0021			специализирани резерви	1-0426		807		807
1. Права върху собственост	1-0022			други резерви	<i>1-0420</i>		<i>4 514</i>		<i>4 514</i>
2. Програмни продукти	1-0023								
3. Продукти от развойна дейност	1-0024			III. Финансов резултат	1-0451		-14 644		-13 970
4. Други	<i>1-0020</i>	<i>0</i>	<i>0</i>	1. Нагрупана печалба (загуба) в т.ч.:	1-0452				7
<i>Общо за група IV:</i>				неразпределена печалба	1-0453		-14 651		-13 977
				непокрита загуба	1-0451-1				
V. Търговска репутация	1-0051			еднократен ефект от промени в счетоводната политика	1-0454				
1. Положителна репутация	1-0052			2. Текуща печалба	1-0455		-686		-681
2. Отрицателна репутация	<i>1-0050</i>	<i>0</i>	<i>0</i>	3. Текуща загуба	<i>1-0450</i>		<i>-15 330</i>		<i>-14 651</i>
<i>Общо за група V:</i>				<i>Общо за група III:</i>					
VI. Финансови активи	1-0031	0	0						
1. Инвестиции в:	1-0032			ОБЩО ЗА РАЗДЕЛ "А" (I-II+III):	1-0400				-10 049
дъщерни предприятия	1-0033								
смесени предприятия	1-0034								
асоциирани предприятия	1-0035								
други предприятия	1-0042		0	Б. МАЛЦИНССТВЕНО УЧАСТИЕ	1-0400-1				2
2. Държани до настъпване на падеж	1-0042-1								
държавни ценни книжа	1-0042-2			В. НЕТЕКУЩИ ПАСИВИ					
облигации, в т.ч.:	1-0042-3			I. Търговски и други задължения	1-0511		2 662		2 629
общински облигации	1-0042-4			1. Задължения към свързани предприятия	1-0512				
други инвестиции, държани до настъпване на падеж	1-0042-5			2. Задължения по получени заеми от банки и небанкови финансови институции	1-0512-1				
3. Други	<i>1-0040</i>	<i>0</i>	<i>0</i>	3. Задължения по ЗУНК	1-0514		2 035		2 010
<i>Общо за група VI:</i>				4. Задължения по получени търговски заеми	1-0515				
VII. Търговски и други вземания	1-0044			5. Задължения по облигационни заеми	1-0515-1		43		42
1. Вземания от свързани предприятия	1-0045			6. Други	1-0517		4 738		4 681
2. Вземания по търговски заеми	1-0046-1			<i>Общо за група I:</i>	<i>1-0510</i>				
3. Вземания по финансов лизинг	1-0046			II. Други нетекучи пасиви	<i>1-0510-1</i>				
4. Други	<i>1-0040-1</i>	<i>0</i>	<i>0</i>	III. Приходи за бъдещи периоди	<i>1-0520</i>				337
<i>Общо за група VII:</i>				IV. Пасиви по отсрочени данъци	<i>1-0520-1</i>				
				V. Финансирания	<i>1-0500</i>				5 075
VIII. Разходи за бъдещи периоди	<i>1-0060</i>			ОБЩО ЗА РАЗДЕЛ "Б" (I-II+III+IV+V):	1-0500				5 018
IX. Актив по отсрочени данъци	<i>1-0060-1</i>								
<i>Общо за РАЗДЕЛ "А" (I-II+III+IV+V+VI+VII+VIII+IX):</i>	<i>1-0100</i>	<i>4 741</i>	<i>4 773</i>						

а		б	1	2	8	б	1	2
Б. ТЕКУЩИ АКТИВИ								
I. Материални запаси								
1. Материали								
	1-0071		51	36		1-0612		
2. Продукция								
	1-0072					1-0510-2		
3. Стоки								
	1-0073					1-0630	5 377	8 036
4. Незавършено производство								
	1-0076		17 741	17 211		1-0611		447
5. Биологични активи								
	1-0074					1-0614	8	14
6. Други								
	1-0077					1-0613	1 688	1 512
	1-0070		17 792	17 267		1-0613-1	3 429	5 812
Общо за група I:								
II. Търговски и други вземания								
1. Вземания от свързани предприятия								
	1-0081			395		1-0616	8	7
2. Вземания от клиенти и доставчици								
	1-0082		369	795		1-0617	217	223
3. Предоставени аванси								
	1-0086-1		1 096	1 122		1-0618	1 959	30
4. Вземания по предоставени търговски заеми								
	1-0083		5	48		1-0619		
5. Съдебни и присъдени вземания								
	1-0084					1-0610-1		8 066
6. Данъци за възстановяване								
	1-0085		313					
7. Вземания от персонала								
	1-0086-2		5 104	5 063		1-0700-1		
	1-0086		5 104	5 063		1-0700	27 840	26 563
	1-0080		6 887	7 421				
Общо за група II:								
III. Финансови активи								
1. Финансови активи, държани за търгуване в т. ч. дългови ценни книжа								
	1-0093		0	0		1-0750	35 176	34 629
2. Финансови активи, обвнени за продажба								
	1-0093-1							
	1-0093-2							
	1-0093-3							
	1-0093-4							
	1-0095							
	1-0090		0	0				
Общо за група III:								
IV. Парични средства и парични еквиваленти								
1. Парични средства в Брой								
	1-0151		34	32				
2. Парични средства в безсрочни депозити								
	1-0153		8	42				
3. Блокирани парични средства								
	1-0155							
4. Парични еквиваленти								
	1-0157							
	1-0150		42	74				
Общо за група IV:								
	1-0160		63	63				
	1-0200		24 784	24 825				
Общо ЗА РАЗДЕЛ "Б" (I+II+III+IV+V)								
	1-0300		29 525	29 598				
СОБСТВЕН КАПИТАЛ, МАЛЦИНСТВЕНО УЧАСТИЕ И ПАСИВИ								
(A+B+V+Г):								
	1-0800		29 525	29 598		1-0800	29 525	29 598

Дата на съставяне:


05.8.2019 г.

Съставител:

Антоанета Стойкова

Представяващ/и:

Николай Милев Милев



ОТЧЕТ ЗА ДОХОДИТЕ
(на консолидирана основа)

на ТРАНССТРОЙ БУРГАС АД
БИК по БУЛСТАТ: 102003626
към 30.06.2019 г.


РАЗХОДИ	Код на реда	Текущ период	Презходен период	ПРИХОДИ		Код на реда	Текущ период	Презходен период
				а	б			
A. Разходи за дейността		1	2				1	2
I. Разходи по икономически елементи								
1. Разходи за материали	2-120	249	161	A. Приходи от дейността				
2. Разходи за външни услуги	2-130	1,348	7,592	I. Нетни приходи от продажби на:				
3. Разходи за амортизации	2-160	39	303	1. Продажвания		2-1551	397	
4. Разходи за възнаграждения	2-140	1,179	1,564	2. Стоки		2-1552	384	123
5. Разходи за осигуровки	2-1150	28	25	3. Услуги		2-1560	16	31
6. Балансова стойност на продадени активи (без продукция)	2-1010	5	18	4. Други		2-1556	797	154
7. Изменение на запасите от продукция и незавършено производство	2-1030	-530	7,384	Общо за група I:		2-1610		
8. Други, в т.ч.: обесценка на активи пронивани	2-1170 2-1171 2-1172	313	16	II. Приходи от финансираня		2-1620		
Общо за група I:	2-1100	1,431	469	в т.ч. от правителството		2-1621		
II. Финансови разходи				III. Финансови приходи				
1. Разходи за лихви	2-1210	59	59	1. Приходи от лихви		2-1710	8	33
2. Отрицателни разлики от операции с финансови активи и инструменти	2-1220			2. Приходи от дивиденди		2-1721		
3. Отрицателни разлики от промяна на валутни курсове	2-1230			3. Положителни разлики от операции с финансови активи и инструменти		2-1730		
4. Други	2-1240			4. Положителни разлики от промяна на валутни курсове		2-1740		
Общо за група II:	2-1200	60	60	5. Други		2-1745		
B. Общо разходи за дейността (I + II)	2-1300	1,491	529	Общо за група II:		2-1700	8	33
В. Печалба от дейността	2-1310	0	0					
III. Дел от печалбата на асоциирани и съвместни предприятия	2-1250-1			B. Общо приходи от дейността		2-1600	805	187
IV. Извънредни разходи	2-1250			в т.ч. от:				
Г. Печалба преди облагане с данъци	2-1350	1,491	529	В. Загуба от дейността		2-1810	686	342
Д. Печалба преди облагане с данъци	2-1400	0	0	IV. Дел от изубита на асоциирани и съвместни предприятия		2-1810-1		
Е. Разходи за данъци	2-1450	0	0	V. Извънредни приходи		2-1750		
1. Разходи за текущи корпоративни данъци върху печалбата	2-1451			Г. Общо приходи (Б+ III + IV)		2-1800	805	187
2. Разход (икономия) на отсрочени корпоративни данъци върху печалбата	2-1452			Д. Загуба преди облагане с данъци		2-1850	686	342
3. Други	2-1453							
Е. Печалба след облагане с данъци (Д - V)	2-0454	0	0					
Ж. Нетна печалба за периода	2-0454-1	0	0	E. Загуба след облагане с данъци (Д + V)		2-0455	686	342
Възкато (Г + V + E):	2-1500	1,491	529	в т.ч. за малцинствено участие		2-0455-1		
				Ж. Нетна загуба за периода		2-0455-2	686	342
				Възкато (Г + V + E):		2-1900	1,491	529

Забележка: Справка № 2 - Отчет за доходите се натрупва.

Дата на съставяне: 05.8.2019 г.

Съставител: Ангелия Стойкова

Представяващ/и: Николай Милев Милев



ОТЧЕТ ЗА ПАРИЧНИТЕ ПОТОЦИ ПО ПРЕКИЯ МЕТОД

(на консолидирана основа)

на ТРАНССТРОЙ БУРГАС АД
ЕИК по БУЛСТАТ: 102003626
към 30.06.2019 г.

(в хил.лева)

ПАРИЧНИ ПОТОЦИ	Код на реда	Текущ период	Предходен период
а	б	1	2
А. Парични потоци от оперативна дейност			
1. Постъпления от клиенти	3-2201	1 295	8 102
2. Плащания на доставчици	3-2201-1	-908	-7 030
3. Плащания/постъпления, свързани с финансови активи, държани с цел търговия	3-2202		
4. Плащания, свързани с възнаграждения	3-2203	-200	-163
5. Платени /възстановени данъци (без корпоративен данък върху	3-2206		
6. Платени корпоративни данъци върху печалбата	3-2206-1		
7. Получени лихви	3-2204		
8. Платени банкови такси и лихви върху краткосрочни заеми за оборотни средства	3-2204-1		
9. Курсови разлики	3-2205		
10. Други постъпления /плащания от оперативна дейност	3-2208	-264	-553
Нетен паричен поток от оперативна дейност (А):	3-2200	-77	356
Б. Парични потоци от инвестиционна дейност			
1. Покупка на дълготрайни активи	3-2301		
2. Постъпления от продажба на дълготрайни активи	3-2301-1		
3. Предоставени заеми	3-2302		
4. Възстановени (платени) предоставени заеми, в т.ч. по финансов лизинг	3-2302-1		
5. Получени лихви по предоставени заеми	3-2302-2		
6. Покупка на инвестиции	3-2302-3		
7. Постъпления от продажба на инвестиции	3-2302-4		
8. Получени дивиденди от инвестиции	3-2303		
9. Курсови разлики	3-2305		
10. Други постъпления/ плащания от инвестиционна дейност	3-2306		
Нетен поток от инвестиционна дейност (Б):	3-2300	0	0
В. Парични потоци от финансова дейност			
1. Постъпления от емитиране на ценни книжа	3-2401		
2. Плащания при обратно придобиване на ценни книжа	3-2401-1		
3. Постъпления от заеми	3-2403	693	745
4. Платени заеми	3-2403-1	-647	-3 545
5. Платени задължения по лизингови договори	3-2405		
6. Платени лихви, такси, комисиони по заеми с инвестиционно предназначение	3-2404		
7. Изплатени дивиденди	3-2404-1		
8. Други постъпления/ плащания от финансова дейност	3-2407	-1	-1
Нетен паричен поток от финансова дейност (В):	3-2400	45	-2 801
Г. Изменения на паричните средства през периода (А+Б+В):	3-2500	-32	-2 445
Д. Парични средства в началото на периода	3-2600	74	2 608
Е. Парични средства в края на периода, в т.ч.:	3-2700	42	163
наличност в касата и по банкови сметки	3-2700-1		
блокирани парични средства	3-2700-2		

Забележка:

В клетката "Парични средства в началото на периода" се поставя стойността на паричните средства в началото на съответната година.

Дата на съставяне: 05.8.2019 г.

Съставител: Антоанета Стойкова

Представяващ/и: Николай Милев Милев



ОТЧЕТ ЗА ИЗМЕНЕНИЯТА В СОБСТВЕНИЯ КАПИТАЛ
(на консолидирана основа)

на ТРАНССТРОЙ БУРГАС АД
БИК по БУЛСТАТ: 102003626
към 30.06.2019 г.

(в хиляди)

ПОКАЗАТЕЛИ	Код на реда	Основен капитал	Резерви					Натрупаши			Общо собствен капитал	Малцинствено участие
			преми от емисия (премен резерв)	резерв от последван и оценки	целеви резерви		печалба	загуба	Резерв от преводи			
					общи	специални зирани				печалба		
а	1	2	3	4	5	6	7	8	9	10	11	
Код на реда - б		1-0410	1-0410	1-0424	1-0425	1-0426	1-0452	1-0453	4-0426-1	1-0400	1-0400-1	
Салдо в началото на отчетния период	4-01	88	0	3 698	9	0	807	7	-14 658	-10 049	0	
Промени в началните салда поради:	4-15	0	0	0	0	0	0	0	0	0	0	
Ефект от промени в счетоводната политика	4-15-1											
Фундаментални грешки	4-15-2											
Коригирано салдо в началото на отчетния период	4-01-1	88	0	3 698	9	0	807	7	-14 658	-10 049	0	
Нетна печалба/загуба за периода	4-05											
1. Разпределение на печалбата за:	4-06	0	0	0	0	0	0	0	0	-686	0	
дивиденди	4-07											
други	4-07-1											
2. Покриване на загуби	4-08											
3. Последващи оценки на дълготрайни материални и нематериални активи, в т.ч.	4-09	0	0	0	0	0	0	0	0	0	0	
увеличения	4-10											
намаления	4-11											
4. Последващи оценки на финансови активи и инструменти, в т.ч.	4-12	0	0	0	0	0	0	0	0	0	0	
увеличения	4-13											
намаления	4-14											
5. Ефект от отсрочени данъци	4-16-1											
6. Други изменения	4-16											
Салдо към края на отчетния период	4-17	88	0	3 698	9	0	807	7	-15 337	-10 728	0	
7. Промяна от преводи на годишни финансови отчети на предприятия в чужбина	4-18											
8. Промяна от преизчисляване на финансови отчети при сурьинфлация	4-19											
Собствен капитал към края на отчетния период	4-20	88	0	3 698	9	0	807	7	-15 337	-10 728	0	

Забележка: На ред "Салдо в началото на отчетния период" се посочва салдото, което е в края на предходната година.

Дата на съставяне:


05.8.2019 г.

Съставител:

Антоанета Стойкова

Представяващ/и:

Николай Милев Милев



СПРАВКА ЗА НЕТЕКУЩИТЕ АКТИВИ

на ТРАНССТРОЙ БУРГАС АД
БИК по БУЛСТАТ: 102003626

към 30.06.2019 г.

ПОКАЗАТЕЛИ	Отчетна стойност на нетекущите активи						Преоценена стойност (4+5-6)						Амортизация						Преоценена амортизация		Балансова стойност за текущия период (7-14)
	в началото на периода		на излизане през периода		в края на периода (1+2-3)		увеличение		намаление		в края на периода (8+9-10)		увеличение		намаление		в края на периода (11+12-13)				
	1	2	3	4	5	6	7	8	9	10	11	12	13	14	15						
I. Имоти, машини, съоръжения и оборудване																					
1. Земи (терени)	4356			4356			4356													4356	
2. Сгради и конструкции	622			622			622													622	
3. Машини и оборудване	90			90			90													90	
4. Съоръжения	738			738			738													738	
5. Транспортни средства	216			216			216													216	
6. Стопански инвентар	93			93			93													93	
7. Р-ди за придобиване и ликвидация на активи по стопански начин																					
8. Други	45			45			45													45	
Обща сума I:	6160			6160			6160													6160	
II. Инвестиционни имоти																					
III. Биологични активи																					
IV. Нематериални активи																					
1. Права върху собственост																					
2. Програмни продукти	11			11			11													11	
3. Продукти от развойна дейност																					
4. Други	16			16			16													16	
Обща сума II:	27			27			27													27	
V. Финансови активи (без дългосрочни вземания)																					
1. Инвестиции в:																					
дъщерни предприятия																					
смесени предприятия																					
асоциирани предприятия																					
други предприятия																					
2. Държави до настъпване на надежд:																					
държавни ценни книжа																					
облигации, в т.ч.																					
общински облигации																					
Други инвестиции, държавни до настъпване на падеж																					
3. Други																					
Обща сума V:																					
VI. Търговска репутация																					
Общ сбор (I+ II+ III+ IV+V+VI)	6187			6187			6187													6187	
Забележка: Предприятията, които имат собствени нетекущи материални активи в чужбина, представят отделна справка за всяка страна.																					
Дата на съставяне:	05.8.2019 г.																				
Съставител:	Антоанета Стойкова																				
Представяващ/и:	Николай Милев Милев																				

Забележка: Предприятията, които имат собствени нетекущи материални активи в чужбина, представят отделна справка за всяка страна.

Дата на съставяне:

Съставител:

Представяващ/и:



СПРАВКА ЗА ВЗЕМАНИЯТА, ЗАДЪЛЖЕНИЯТА И ПРОВИЗИИТЕ

на ТРАНССТРОЙ БУРГАС АД
ЕИК по БУЛСТАТ: 102003626
към 30.06.2019 г.

А. ВЗЕМАНИЯ

(в хил.лева)

ПОКАЗАТЕЛИ	Код на реда	Сума на вземанията	Степен на ликвидност	
			до 1 година	над 1 година
а	б	1	2	3
I. Невнесен капитал	6-2010			0
II. Нетекущи търговски и други вземания				
1. Вземания от свързани предприятия, в т.ч.:	6-2021	0	0	0
- предоставени заеми	6-2022			0
- продажба на активи и услуги	6-2241			0
- други	6-2023			0
2. Вземания от предоставени търговски заеми	6-2024			0
3. Други дългосрочни вземания, в т.ч.:	6-2026	0	0	0
- финансов лизинг	6-2027			0
- други	6-2029			0
Всичко за II:	6-2020	0	0	0
III. Данъчни активи				0
Активи по отсрочени данъци	6-2030			0
IV. Текущи търговски и други вземания				
1. Вземания от свързани предприятия, в т.ч.:	6-2031	0	0	0
- предоставени заеми	6-2032			0
- от продажби	6-2033			0
- други	6-2034			0
2. Вземания от клиенти и доставчици	6-2035	369	354	15
3. Вземания от предоставени аванси	6-2036	1 096		1 096
4. Вземания от предоставени търговски заеми	6-2037			0
5. Съдебни вземания	6-2039	5	5	0
6. Присъдени вземания	6-2040			0
7. Данъци за възстановяване, в т.ч.:	6-2041	313	313	0
- корпоративни данъци върху печалбата	6-2043			0
- данък върху добавената стойност	6-2044	313	313	0
- възстановими данъчни временни разлики	6-2045			0
- други данъци	6-2046			0
8. Други краткосрочни вземания, в т.ч.:	6-2047	5 104	321	4 783
- по липси и начети	6-2048			0
- от осигурителните организации	6-2049			0
- по рекламации	6-2050			0
- други	6-2051	5 104	321	4 783
Всичко за IV:	6-2060	6 887	993	5 894
ОБЩО ВЗЕМАНИЯ (I+II+III+IV):	6-2070	6 887	993	5 894

Б. ЗАДЪЛЖЕНИЯ

(в хил. лева)

ПОКАЗАТЕЛИ	Код на реда	Сума на задължението	Степен на изискуемост		Стойност на обезпечението
			до 1 година	над 1 година	
а	б	1	2	3	4
I. Нетекущи търговски и други задължения					
1. Задължения към свързани предприятия, в т.ч. от:	6-2111	2662	46	2616	0
- заеми	6-2112	2 662	46	2616	
- доставки на активи и услуги	6-2113			0	
- други	6-2244			0	
2. Задължения по получени заеми към банки и небанкови финансови институции, в т.ч.:	6-2114	0	0	0	0
- банки, в т.ч.:	6-2115			0	
- просрочени	6-2116			0	
- небанкови финансови институции, в т.ч.:	6-2114-1			0	
- просрочени	6-2114-2			0	
3. Задължения по ЗУНК	6-2123-1			0	
4. Задължения по получени търговски заеми	6-2118	2 035	25	2010	
5. Задължения по облигационни заеми	6-2120			0	
6. Други дългосрочни задължения, в т.ч.:	6-2123			0	
- по финансов лизинг	6-2124	41		41	
Всичко за I:	6-2130	4697	71	4626	0
II. Данъчни пасиви					
Пасиви по отсрочени данъци	6-2122	337	0	337	
III. Текущи търговски и други задължения					
1. Задължения към свързани предприятия, в т.ч. от:	6-2141	0	0	0	0
- доставени активи и услуги	6-2142			0	
- дивиденди	6-2143			0	
- други	6-2143-1			0	
2. Задължения по получени заеми към банки и небанкови финансови институции, в т.ч.:	6-2144	0	0	0	0
- към банки, в т.ч.	6-2145			0	
- просрочени	6-2146			0	
- небанкови финансови институции, в т.ч.	6-2144-1			0	
- просрочени	6-2144-2			0	
3. Текуща част от нетекущите задължения:	6-2161-1	0	0	0	0
- по ЗУНК	6-2161-2			0	
- по облигационни заеми	6-2161-3			0	
- по получени дългосрочни заеми от банки и небанкови финансови институции	6-2161-4			0	
- други	6-2161-5			0	
4. Текущи задължения:	6-2148	5377	581	4796	0
Задължения по търговски заеми	6-2147	8	8	0	
Задължения към доставчици и клиенти	6-2149	1 688	321	1367	
Задължения по получени аванси	6-2150	3 429		3429	
Задължения към персонала	6-2151	27	27	0	
Данъчни задължения, в т.ч.:	6-2152	217	217	0	0
- корпоративен данък върху печалбата	6-2154			0	
- данък върху добавената стойност	6-2155			0	
- други данъци	6-2156	217	217	0	
Задължения към осигурителни предприятия	6-2157	8	8	0	
5. Други краткосрочни задължения	6-2161	1 959	1 959	0	
Всичко за III:	6-2170	7336	2540	4796	0
ОБЩО ЗАДЪЛЖЕНИЯ (I+II+III):	6-2180	12370	2611	9759	0

В. ПРОВИЗИИ

(в хил. ле)

ПОКАЗАТЕЛИ	Код на реда	В началото на годината	Увеличение	Намаление	В края на периода
а	б	1	2	3	4
1. Провизии за правни задължения	6-2210				0
2. Провизии за конструктивни задължения	6-2220				0
3. Други провизии	6-2230				0
Обща сума (1+2+3):	6-2240	0	0	0	0

Забележка: Вземанията и задълженията от и към чужбина се посочват в отделна справка за всяка страна.

Дата на съставяне: 05.8.2019 г.

Съставител: Антоанета Стойкова

Представяващ/и:

Николай Милев Милев



СПРАВКА ЗА ЦЕННИТЕ КНИЖА

на ТРАНССТРОЙ БУРГАС АД
 ЕИК по БУЛСТАТ: 102003626
 КЕМ 30.06.2019 Г.

(в хил. лева)


ПОКАЗАТЕЛИ	Код на реда	Вид и брой на ценните книжа				Стойност на ценните книжа			преоценена стойност (4+5-6)
		обикновени	привилегировани	конвертируеми	отчетна стойност	увеличение	преценка	намаление	
а	б	1	2	3	4	5	6	7	
I. Нетекущи финансови активи в ценни книжа									
1. Акции	7-3031								0
2. Облигации, в т.ч.: общински облигации	7-3035								0
3. Държавни ценни книжа	7-3035-1								0
4. Други	7-3036								0
	7-3039								0
Обща сума I:	7-3040	0	0	0	0	0	0	0	0
II. Текущи финансови активи в ценни книжа									
1. Акции	7-3001								0
2. Изкупени собствени акции	7-3005								0
3. Облигации	7-3006								0
4. Изкупени собствени облигации	7-3007								0
5. Държавни ценни книжа	7-3008								0
6. Деривативи и други финансови инструменти	7-3010-1								0
7. Други	7-3010								0
Обща сума II:	7-3020	0	0	0	0	0	0	0	0

Забележка: Предприятията, които притежават чуждестранни ценни книжа с характер на краткосрочни и дългосрочни инвестиции, съставят отделна справка за всяка страна.

Дата на съставяне: 05.8.2019г.

Съставител:

Представяващ/и:



Антоанета Стойкова
 Николай Милев