


„ИНФРА ХОЛДИНГ ”АД

**КОНСОЛИДИРАН ФИНАНСОВ ОТЧЕТ
За годината завършваща на 31 декември 2013**

Консолидираният финансов отчет за годината завършваща на 31 декември 2013 от страница 1 до 93 страница е одобрен и подписан от името на ”ИНФРА ХОЛДИНГ” АД от:


Прокуррист:

/Явор Хайтов/



Съставител:

**Татяна Христова
/Фисконсултинг ООД/**



София, 17април 2014 г.

"ИНФРА ХОЛДИНГ" АД

КОНСОЛИДИРАН ОТЧЕТ ЗА ФИНАНСОВОТО СЪСТОЯНИЕ към 31 декември 2013 г.

АКТИВ	Приложение	31.12.2013г. BGN'000	31.12.2012г. BGN'000
Нетекущи активи			
Имоти, съоръжения, машини и оборудване	2.1.	5 535	11 746
Инвестиционни имоти	2.2.	46	47
Търговска репутация	2.3.	5 160	1 296
Нематериални активи, различни от репутация	2.4.	-	2
Инвестиции, отчетени по метода на собствения капитал	2.5.	-	3 410
Нетекущи финансови активи	2.6.	1 714	-
Търговски и други нетекущи вземания	2.7.	18	-
Активи по отсрочени данъци	2.8.	231	225
Общо нетекущи активи		12 704	16 726
Текущи активи			
Текущи материални запаси	2.9.	168	1 042
Текущи търговски и други вземания	2.10.	787	3 573
Данъци за възстановяване	2.11.	99	30
Текущи финансови активи	2.12.	18 105	14 350
Парични средства	2.13.	360	767
Общо текущи активи		19 519	19 762
Общо активи		32 223	36 488

"ИНФРА ХОЛДИНГ" АД

КОНСОЛИДИРАН ОТЧЕТ ЗА ФИНАНСОВОТО СЪСТОЯНИЕ към 31.12.2013 г.-продължение

	Приложение	31.12.2013г.	31.12.2012г.
СОБСТВЕН КАПИТАЛ и ПАСИВИ			
Собствен капитал	2.14.		
Основен капитал	2.14.1.	58 363	58 363
Регистриран капитал		58 363	58 363
Премии от емисии	2.14.2.	10 072	10 072
Резерви	2.14.3.	-	492
Финансов резултат	2.14.4.	(63 654)	(91 250)
Неразпределени печалби/непокрити загуби		(65 447)	(97 389)
Печалба/загуба за годината		1 793	6 139
Собствен капитал за групата		4 781	(22 323)
Неконтролиращо участие		(181)	(6 914)
Общо собствен капитал		4 600	(29 237)
Нетекущи пасиви			
Нетекущи провизии	2.15.	175	-
Пасиви по отсрочени данъци	2.16.	-	26
Нетекущи финансови пасиви	2.17.	2 025	19
Общо нетекущи пасиви		2 200	45
Текущи пасиви			
Текущи провизии	2.18.	-	48
Текущи търговски и други задължения	2.19.	676	9 548
Текущи задължения към персонала	2.20.	448	4 291
Текущи данъчни задължения	2.21.	404	1 496
Текущи финансови пасиви	2.22.	23 895	50 297
Общо текущи пасиви		25 423	65 680
Общо пасиви		27 623	65 725
Общо собствен капитал и пасиви		32 223	36 488

Приложенията от страница 40 до страница 93 са неразделна част от финансовия отчет

Представяващи:

Явор Хайтов

Съставител:

Фисконсултинг ООД

София, 17 април 2014 г.

Заверил съгласно одиторски доклад.

29 APR 2014

Р С М Би Екс ООД

Управител

Регистриран одитор

RSM BX Ltd

"ИНФРА ХОЛДИНГ" АД

**КОНСОЛИДИРАН ОТЧЕТ ЗА ПЕЧАЛБАТА ИЛИ ЗАГУБАТА И ДРУГИЯ ВСЕОБХВАТЕН ДОХОД за годината,
завършваща на 31 декември 2013 година**

	Приложение	31.12.2013 г. BGN'000	31.12.2012 г. BGN'000
Нетни приходи от продажби	1.1.1.	3 472	5 553
Продукция		39	269
Услуги		3 433	5 284
Други приходи	1.1.2.	1 184	13 578
Финансови приходи	1.1.3.	5 041	2 450
Общо приходи		9 697	21 581
Разходи по икономически елементи		(5 799)	(12 280)
Използвани суровини, материали и консумативи	1.2.1.	(327)	(2 670)
Разходи за външни услуги	1.2.2.	(2 035)	(1 316)
Разходи за амортизации	1.2.3.	(673)	(262)
Разходи за персонала	1.2.4.	(2 211)	(1 734)
Обезценка на активи	1.2.5.	(327)	(5 489)
Други разходи	1.2.6.	(226)	(809)
Суми с корективен характер	1.2.7.	(591)	(268)
Себестойност на продадените стоки и други краткотрайни активи (без продукция)		(577)	(417)
Разходи капитализирани в стойността на активи		-	46
Промени в наличностите на готовата продукция и незавършено производство		(14)	103
Финансови разходи	1.2.8.	(1 461)	(4 417)
Общо разходи, без разходи за данъци		(7 851)	(16 965)
Печалба/загуба от оперативната дейност		1 846	4 616
Печалби и загуби от операции с нетекущи активи, които се отчитат нетно	1.2.9.	(43)	642
Дял от печалбите или загубите на асоциирани и съвместни предприятия, отчетен по метода на собствения капитал	1.2.10.	-	8
Печалба/загуба преди разходи за данъци		1 803	5 266
Разход за данъци	1.2.11.	(41)	(46)
Нетна печалба/загуба за годината		1 762	5 220
в т.ч. за групата		1 793	6 139
за неконтролиращо участие		(31)	(919)
Общо всеобхватен доход за годината		1 762	5 220
в т.ч. за групата		1 793	6 139
за неконтролиращо участие		(31)	(919)
Доход на акция	1.2.12.	0,03	0,11

Приложенията от страница 40 до страница 93 са неразделна част от финансовия отчет

Представяващи:
Явор Хайтов

Съставител:
Фисконсултинг ООД

София, 17 април 2014 г.

Заверил съгласно одиторски доклад.

29 APR 2014

Р С М Би Екс ООД

Управител

Регистриран одитор

RSM BX Ltd

"ИНФРА ХОЛДИНГ" АД

КОНСОЛИДИРАН ОТЧЕТ ЗА ПАРИЧНИТЕ ПОТОЦИ, ПРЯК МЕТОД, за годината завършваща на 31 декември 2013г.



	31.12.2013г. BGN'000	31.12.2012г. BGN'000
Парични потоци от оперативна дейност		
Постъпления от клиенти	3 407	2 326
Плащания на доставчици	(2 828)	(2 622)
Плащания на персонала и за социално осигуряване	(5 294)	(1 257)
Платени/възстановени данъци (без корпоративни данъци)	(58)	(49)
Платени/възстановени корпоративни данъци	(15)	-
Други плащания, нетно	(36)	1 634
Нетни парични потоци от оперативна дейност	(4 824)	32
Парични потоци от инвестиционна дейност		
Потоци от загубата на контрол над дъщерни предприятия или други стопански единици	4 318	(629)
Потоци, използвани за получаване на контрол над дъщерни предприятия или други стопански единици, нетно от получени средства	1 162	(442)
Плащания за покупка на нетекущи финансови активи	-	(2 631)
Паричните аванси и кредити, предоставени на трети страни	(10 626)	(10)
Постъпления от изплащане на аванси и кредити, предоставени на трети страни	7 992	42
Получени лихви	48	1
Нето парични средства използвани в инвестиционната дейност	2 894	(3 669)
Парични потоци от финансова дейност		
Постъпления по получени заеми	10 664	4 164
Плащания по получени заеми	(8 941)	(497)
Платени лихви	(190)	(6)
Други парични потоци от финансова дейност	(10)	31
Нето парични средства използвани във финансовата дейност	1 523	3 692
Нетно увеличение (намаление) на паричните средства и паричните еквиваленти	(407)	55
Парични средства и парични еквиваленти на 1 януари	767	712
Парични средства и парични еквиваленти на 31 декември	360	767

Приложенията от страница 40 до страница 93 са неразделна част от финансовия отчет

Представяващи:
Явор Хайтов

Съставител:
Фисконсултинг ООД

София, 17 април 2014 г.



"ИНФРА ХОЛДИНГ" АД

КОНСОЛИДИРАН ОТЧЕТ ЗА ПРОМЕНИТЕ В СОБСТВЕНИЯ КАПИТАЛ за годината завършваща на 31 декември 2013г.

Общо собствен капитал, принадлежащ на групата

	Основен капитал	Премии от емисии	Резерв от последващи оценки	Натрупани печалби/загуби	Общо собствен капитал	Собствен капитал за НКУ	Общо собствен капитал
	BGN'000	BGN'000	BGN'000	BGN'000	BGN'000	BGN'000	BGN'000
Салдо към 31.12.2011г.	58 363	10 072		(139 397)	(70 962)	(11 437)	(82 399)
Промени в собствения капитал за 2012г.							
Увеличение (намаление) чрез промени в притежаваните участия в дъщерните предприятия			492	42 008	42 500	5 442	47 942
Печалба/(загуба) за периода				6 139	6 139	(919)	5 220
Салдо към 31.12.2012г.	58 363	10 072	492	(91 250)	(22 323)	(6 914)	(29 237)
Промени в собствения капитал за 2013г.							
Увеличение (намаление) чрез промени в притежаваните участия в дъщерните предприятия			(492)	25 803	25 311	6 764	32 075
Печалба/(загуба) за периода				1 793	1 793	(31)	1 762
Салдо към 31.12.2013г.	58 363	10 072	-	(63 654)	4 781	(181)	4 600

Приложенията от страница 40 до страница 93 са неразделна част от финансовия отчет

Представяващи:
Явор Хайтов

Съставител:
Фисконсултинг ООД

София, 17 април 2014 г.

