

**ТРАНССТРОЙ- БУРГАС АД**

**(КОНСОЛИДИРАН) ОТЧЕТ ЗА ВСЕОБХВАТНИЯ ДОХОД**

за годината, завършваща на 31 Март 2016 година

	Приложения	31.03.2016	31.03.2015
Приходи	1.1.1	111	61
Балансова стойност на продадени активи (без продукцията)	1.2.5		
Промени в запасите от готова продукция и незавършено производство		273	2
Разходи за суровини и материали	1.2.1	(13)	(9)
Разходи за външни услуги	1.2.2	(323)	(95)
Разходи за персонала	1.2.4	(58)	(36)
Разходи за амортизация	1.2.3	(21)	(19)
Други разходи за дейността	1.2.5	(1)	(16)
<b>Печалба/ (загуба) от оперативна дейност</b>		<b>(32)</b>	<b>(112)</b>
Финансови приходи	1.1.2		4
Финансови разходи	1.2.6	(33)	(45)
<b>Финансови приходи / (разходи), нетно</b>		<b>(33)</b>	<b>(41)</b>
Дял от печалбата на дъщерни предприятия			
<b>Печалба/ (загуба) преди данък върху печалбата</b>		<b>(65)</b>	<b>(153)</b>
Разход за данък върху печалбата	1.2.7		
<b>Печалба / (загуба) за годината от продължаващи дейности</b>		<b>(65)</b>	<b>(153)</b>
Печалба / (загуба) за годината от прекратени дейности		(65)	(153)
<b>Нетна печалба/ (загуба) за годината</b>		<b>(65)</b>	<b>(153)</b>
<b>ОБЩО ВСЕОБХВАТЕН (СЪВКУПЕН) ДОХОД ЗА ГОДИНАТА</b>		<b>(65)</b>	<b>(153)</b>
<b>Печалба отнасяща се към дружеството - майка</b>		<b>(65)</b>	<b>(153)</b>
<b>Неконтролируемо участие</b>			
Основен доход на акция (лева на акция)	4.	- 0.74	- 1.74
Доход с намалена стойност на акция (лева)	4.	- 0.74	- 1.74

Приложенията на страници от ... до ... са неразделна част от (консолидирания) финансовия отчет.

Дата на съставяне: 17.05.2016г.

Изпълнителен директор:

Съставител:

/ Николай Милев

/ Антоанета Стойкова /



Заверил съгласно одиторски доклад:

**ТРАНССТРОЙ-БУРГАС АД**  
**(КОНСОЛИДИРАН) ОТЧЕТ ЗА ФИНАНСОВОТО СЪСТОЯНИЕ**  
 към 31 Март 2016 година

	Приложения	31.03.2016	31.12.2015
<b>АКТИВИ</b>			
<b>Нетекущи активи</b>			
Имоти, машини и оборудване	2.1	4 292	4 294
Нематериални активи	2.2	2	3
Нетекущи търговски и други вземания	2.6		
Активи по отсрочени данъци		<u>4 294</u>	<u>4 297</u>
<b>Текущи активи</b>			
Материални запаси	2.4	1 823	1 549
Вземания от свързани предприятия		395	395
Търговски вземания и заеми	2.5	1 464	795
Други вземания и предплатени разходи	2.5	7 206	7 341
Парични средства и парични еквиваленти	2.6	558	657
		<u>11 446</u>	<u>10 737</u>
		<u>15 740</u>	<u>15 034</u>
<b>ОБЩО АКТИВИ</b>			
<b>СОБСТВЕН КАПИТАЛ И ПАСИВИ</b>			
<b>СОБСТВЕН КАПИТАЛ</b>			
Капитал, полагащ се на собствениците на дружеството-майка			
Основен акционерен капитал	2.7.1	88	88
Неразпределена печалба	2.7.3	(11 245)	(11 180)
Резерви	2.7.2	4 514	4 514
Неконтролиращо участие	2.7.4	2	2
		<u>(6 641)</u>	<u>(6 576)</u>
<b>ОБЩО СОБСТВЕН КАПИТАЛ</b>			
<b>ПАСИВИ</b>			
<b>Нетекущи задължения</b>			
Нетекущи търговски и други задължения		4 263	4 067
Задължения към свързани предприятия		2 522	2 515
Пасиви по отсрочени данъци	2.9	117	117
	2.8	<u>6 902</u>	<u>6 699</u>
<b>Текущи задължения</b>			
Търговски задължения и заеми		14 295	13 621
Задължения към свързани предприятия		447	447
Задължения към персонала и за социално осигуряване	2.12	144	148
Задължения за данъци	2.11	362	415
Краткосрочни провизии	2.13	13	13
Други текущи задължения	2.10	218	267
		<u>15 479</u>	<u>14 911</u>
		<u>22 381</u>	<u>21 610</u>
		<u>15 740</u>	<u>15 034</u>

Дата на съставяне: 17.05.2016г.  
 Изпълнителен директор:

Гл. счетоводител (съставител):

/ Николай Милев

/ Антоанета Стойкова



Заверил съгласно одиторски доклад:

**ТРАНССТРОЙ- БУРГАС АД**  
**(КОНСОЛИДИРАН) ОТЧЕТ ЗА ПАРИЧНИТЕ ПОТОЦИ**  
за годината, завършваща на 31 Март 2016 година

Приложения 31.03.2016 31.03.2015




	31.03.2016	31.03.2015
<b>Парични потоци от оперативна дейност</b>		
Постъпления от клиенти	136	82
Плащания на доставчици	(300)	(70)
Плащания на персонала и за социално осигуряване	(44)	(28)
Други постъпления/(плащания), нетно	(46)	(16)
<b>Нетни парични потоци от/(използвани в) оперативна дейност</b>	<b>(254)</b>	<b>(32)</b>
<b>Парични потоци от инвестиционна дейност</b>		
Покупки/продажби на имоти, машини и оборудване	-	-
<b>Нетни парични потоци (използвани в)/от инвестиционна дейност</b>	<b>-</b>	<b>-</b>
<b>Парични потоци от финансова дейност</b>		
Постъпления от търговски заеми	300	53
Изплащане на търговски заеми	(145)	(39)
Платени лихви и такси по заеми с инвестиционно предназначение		(1)
<b>Нетни парични потоци (използвани във)/от финансова дейност</b>	<b>155</b>	<b>13</b>
<b>Нетно (намаление)/увеличение на паричните средства и паричните еквиваленти</b>	<b>(99)</b>	<b>(19)</b>
Парични средства и парични еквиваленти на 1 януари	2.6 657	571
<b>Парични средства и парични еквиваленти на 31 Март</b>	<b>2.6 558</b>	<b>552</b>

Дата на съставяне: 17.05.2016г.

Изпълнителен директор/Управител:

Гл. счетоводител (съставител):

Заверил съгласно одиторски доклад:

  
Николай Милев  
  
Антоанета Стойкова  


**ТРАНССТРОЙ- БУРГАС АД**

**ОТЧЕТ ЗА ПРОМЕНЕНИЕ В СОБСТВЕНИЯ КАПИТАЛ**

за годината, завършваща на 31 Март 2016 година

Основен (акционерен) капитал	Законови резерви	Преоценъчен резерв	Неразпределена печалба/загуба от минали години	Текуща печалба/загуба	Общо собствен капитал
BGN'000	BGN'000	BGN'000	BGN'000	BGN'000	BGN'000
88	816	3 698	(11 211)	31	(6 578)
88	816	3 698	(11 180)	-	(6 578)
-	-	-	-	(65)	(65)
88	816	3 698	(11 180)	(65)	(6 643)

Салдо към 1 януари 2016 година (оригинално отчетено)

Общ всеобхватен (съвкупен) доход за годината

Прехвърляне към неразпределената печалба

Салдо към 31 Март 2016 година

Промени в счетоводната политика/Корекции на грешки от минали години

Промени в собствения капитал за 2016 година

Общ всеобхватен (съвкупен) доход за годината

Салдо към 31 Март 2016 година

2.7.1                      2.7.2                      2.7.2                      2.7.3


Приложения

Приложенията на страници от ... до ... са неразделна част от (консолидиран) финансов отчет.

Дата на съставяне: 17.05.2016г.

Изпълнителен директор:

Гл. счетоводител (съставител):



Заверил съгласно одиторски доклад: