

СТОК ПЛЮС АД

Годишни финансови отчети за 2011 година

всички суми са изразени в хил.лв., освен ако изрично не е указано друго

ОТЧЕТ ЗА ФИНАНСОВОТО СЪСТОЯНИЕ
за годината, приключваща на 31 декември 2011 г.

	БЕЛЕЖКА	към 31 декември 2011	към 31 декември 2010
АКТИВИ			
Нетекущи активи			
Имоти, машини и съоръжения	5	6,773	6,923
Активи по отсрочени данъци	11.1	-	3
Финансови активи	6.1	-	29
ОБЩО НЕТЕКУЩИ АКТИВИ		6,773	6,955
Текущи активи			
Пари и парични еквиваленти	13.1	37	5
ОБЩО ТЕКУЩИ АКТИВИ		37	5
ОБЩО АКТИВИ		6,810	6,960
СОБСТВЕН КАПИТАЛ			
Обикновени акции (основен капитал)	12.1	4,809	4,809
Други резерви	12.3	2,180	2,332
Неразпределена печалба (натрупана загуба), в т.ч.:	12.2	(180)	(184)
Печалба/(загуба) за текущата година		(148)	(3)
ОБЩО СОБСТВЕН КАПИТАЛ		6,809	6,957
ПАСИВИ			
Текущи пасиви			
Търговски и други задължения	6.3	1	3
ОБЩО ТЕКУЩИ ПАСИВИ		1	3
ОБЩО ПАСИВИ		1	3
ОБЩО ПАСИВИ И СОБСТВЕН КАПИТАЛ		6,810	6,960

Съставил:


(Деница Казакова)

Ръководител:


(Борислав Христов)

Дата на съставяне: 27.01.2012

Заверил съгласно одиторски доклад: _____

СТОК ПЛЮС АД

Годишни финансови отчети за 2011 година

всички суми са изразени в хил.лв., освен ако изрично не е указано друго


**ОТЧЕТ ЗА ВСЕОБХВАТНИЯ ДОХОД според същността на разходите
за 2011 година
(един отчет)**

	БЕЛЕЖКА	годината, приключваща на 31 декември 2011	годината, приключваща на 31 декември 2010
Приходи от продажби от продължаващи дейности	7	-	32
Други приходи	7	-	1
Резултат от продажба на дълготрайни активи		(89)	-
Разходи за външни услуги		(7)	(5)
Разходи за амортизации		(11)	(10)
Разходи за заплати и осигуровки	10.1	(13)	(17)
Разходи/приходи от преоценки на активи и пасиви		(13)	(3)
Други разходи		(12)	(1)
Финансови приходи/разходи - нетно	9	-	(1)
Печалба преди данъчно облагане		(145)	(4)
Разход за данък върху дохода	11.1	(3)	1
ПЕЧАЛБА ЗА ГОДИНАТА ОТ ПРОДЪЛЖАВАЩИ ДЕЙНОСТИ		(148)	(3)
ПЕЧАЛБА ЗА ГОДИНАТА		(148)	(3)
Друг всеобхватен доход			
Печалби от преоценки на имоти		152	-
ОБЩ ВСЕОБХВАТЕН ДОХОД ЗА ГОДИНАТА		4	-

Съставил:


(Деница Казакова)

Ръководител:


(Борислав Христов)



Дата на съставяне: 27.01.2012

Заверил съгласно одиторски доклад: _____

СТОК ПЛЮС АД

Годишни финансов отчети за 2011 година

всички суми са изразени в хил.лв., освен ако изрично не е указано друго


**ОТЧЕТ ЗА ПРОМЕНИТЕ В СОБСТВЕНИЯ КАПИТАЛ
през 2011 г.**

	Основен капитал	Нагрупани загуби	Резерв от преоценка	Текущ финансов резултат	ОБЩО СОБСТВЕН КАПИТАЛ
Салдо на 1 януари 2010	4,809	(108)	2,332	(73)	6,960
Печалба/(загуба) за 2010 г.	-	-	-	(3)	(3)
Трансфер към неразпределена печалба	-	(73)	-	73	-
Салдо към 31 декември 2010 г.	4,809	(181)	2,332	(3)	6,957
Печалба/(загуба) за 2011 г.	-	-	-	(148)	(148)
Трансфер към неразпределена печалба	-	149	(152)	3	-
Салдо към 31 декември 2011 г.	4,809	(32)	2,180	(148)	6,809

Съставил:


(Деница Казакова)

Ръководител:


(Борислав Христов)

Дата на съставяне: 27.01.2012


Заверил съгласно одиторски доклад: _____




ОТЧЕТ ЗА ПАРИЧНИТЕ ПОТОЦИ
(по прекия метод)
за 2011 година

	БЕЛЕЖКА	годината, приключваща на 31 декември 2011	годината, приключваща на 31 декември 2010
Парични потоци от оперативни дейности			
Потоци от дейността	13.2	(53)	(21)
<i>Нетен поток, генериран от оперативни дейности</i>		(53)	(21)
Парични потоци от инвестиционни дейности			
Покупки на имоти, машини и съоръжения		(7)	-
Постъпления от продажби на имоти, машини и съоръжения		77	-
Покупки на финансови активи на разположение за продажба		-	(13)
Продажба на финансови активи		15	15
<i>Нетен поток, използван в инвестиционни дейности</i>		85	2
Нетно (намаляване)/нарастване на пари, парични еквиваленти и банков овърдрафт		32	(19)
Пари, парични еквиваленти и банков овърдрафт в началото на годината		5	24
Пари, парични средства и банков овърдрафт в края на годината		37	5

Съставил: 
 (Деница Казакова)

Ръководител: 
 (Борислав Христов)



Дата на съставяне: 27.01.2012

Заверил съгласно одиторски доклад: _____