


**„ИНФРА ХОЛДИНГ ”АД**

**КОНСОЛИДИРАН ФИНАНСОВ ОТЧЕТ**  
**За период завършващ на 31.12.2012**

**Консолидираният финансов отчет за периода завършващ на 31.12.2012 от страница 1 до 73 страница е одобрен и подписан от името на ” ИНФРА ХОЛДИНГ ”АД от:**

**Прокурнст:**

**/Явор Хайтов/**




A handwritten signature in black ink is written over a horizontal line. To the right of the signature is a circular stamp with the text "ИНФРА ХОЛДИНГ" around the top edge, "СОФИЯ" in the center, and "АД" at the bottom.

**София, м. Февруари 2013 г.**

**Съставител:**

**Татяна Хрстова**  
**/Фнсеконсултинг ООД/**



A handwritten signature in black ink is written over a horizontal line. Below the signature is a circular stamp with the text "ФНСЕКОНСУЛТИНГ ООД" around the top edge and "СОФИЯ" at the bottom.

## ИНФРА ХОЛДИНГ АД

## КОНСОЛИДИРАН ОТЧЕТ ЗА ФИНАНСОВОТО СЪСТОЯНИЕ КЪМ 31.12.2012 г.

АКТИВ	Прилож енне	31.12.2012г. BGN'000	31.12.2011г. BGN'000
<b>Нетекущи активи</b>			
Имоти, съоръжения, машини и оборудване	2.1.	10 558	32 590
Инвестиционни имоти	2.2.	47	218
Търговска репутация	2.3.	1 202	-
Нематериални активи, различни от репутация	2.4.	2	2
Инвестиции, отчетени по метода на собствения капитал	2.5.	2 962	771
Активи по отсрочени данъци	2.6.	209	338
Нетекущи финансови активи	2.7.	-	5
<b>Общо нетекущи активи</b>		<b>14 980</b>	<b>33 924</b>
<b>Текущи активи</b>			
Текущи материални запаси	2.8.	1 040	2 397
Текущи търговски и други вземания	2.9.	5 413	2 275
Текущи данъчни активи	2.10.	32	38
Текущи финансови активи	2.11.	12 655	1 166
Парични средства	2.12.	765	712
<b>Общо текущи активи</b>		<b>19 905</b>	<b>6 588</b>
<b>Общо активи</b>		<b>34 885</b>	<b>40 512</b>

## ИНФРА ХОЛДИНГ АД

## ОТЧЕТ ЗА ФИНАНСОВОТО СЪСТОЯНИЕ към 31.12.2012 г. - продължение

	Прилож ение	31.12.2012 г.	31.12.2011 г.
<b>СОБСТВЕН КАПИТАЛ и ПАСИВИ</b>			
<b>Собствен капитал</b>	2.13.		
<b>Основен капитал</b>	2.13.1.	<b>58 363</b>	<b>58 363</b>
Регистриран капитал		58 363	58 363
<b>Премии от емисии</b>	2.13.2.	<b>10 072</b>	<b>10 072</b>
<b>Финансов резултат</b>	2.13.3.	<b>(95 123)</b>	<b>(139 397)</b>
Неразпределени печалби/непокрити загуби		(101 991)	(50 869)
Печалба/загуба за годината		6 868	(88 528)
<b>Собствен капитал за групата</b>		<b>(26 688)</b>	<b>(70 962)</b>
<b>Неконтролиращо участие</b>		<b>(4 193)</b>	<b>(11 437)</b>
<b>Общо собствен капитал</b>		<b>(30 881)</b>	<b>(82 399)</b>
<b>Нетекущи пасиви</b>			
Пасиви по отсрочени данъци	2.14.	27	210
Други нетекущи финансови пасиви	2.15.	-	71
<b>Общо нетекущи пасиви</b>		<b>27</b>	<b>281</b>
<b>Текущи пасиви</b>			
Текущи провизии	2.16.	48	48
Текущи търговски и други задължения	2.17.	13 439	9 216
Текущи задължения към персонала	2.18.	4 283	3 036
Текуща част на текущи данъчни задължения	2.19.	1 428	3 234
Други текущи финансови пасиви	2.20.	46 541	107 096
<b>Общо текущи пасиви</b>		<b>65 739</b>	<b>122 630</b>
<b>Общо пасиви</b>		<b>65 766</b>	<b>122 911</b>
<b>Общо собствен капитал и пасиви</b>		<b>34 885</b>	<b>40 512</b>


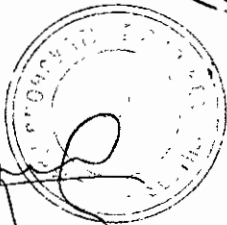
Приложенията от страница 0 до страница 0 са неразделна част от финансовия отчет.

Представяващи:

Явор Хайтов


Съставител:  
Фисконсултинг ООД

София, 28 февруари 2013 г.

## ИНФРА ХОЛДИНГ АД

**КОНСОЛИДИРАН ОТЧЕТ ЗА ПЕЧАЛБАТА ИЛИ ЗАГУБАТА И ДРУГИЯ ВСЕОБХВАТЕН  
ДОХОД за 2012 година**

	Прилож ение	2012 г. BGN'000	2011 г. BGN'000
<b>Продължаващи дейности</b>			
<b>Нетни приходи от продажби</b>	1.1.1.	<b>9 551</b>	<b>7 779</b>
Продукция		277	4 333
Стоки		-	9
Услуги		9 274	3 437
<b>Други приходи</b>	1.1.2.	<b>14 329</b>	<b>2 369</b>
<b>Финансови приходи</b>	1.1.3.	<b>1 796</b>	<b>685</b>
<b>Общо приходи от продължаващи дейности</b>		<b>25 676</b>	<b>10 833</b>
<b>Разходи по икономически елементи</b>		<b>(14 966)</b>	<b>(77 426)</b>
Използвани суровини, материали и консумативи	1.2.1.	(5 312)	(4 015)
Разходи за външни услуги	1.2.2.	(2 400)	(1 859)
Разходи за амортизации	1.2.3.	(254)	(1 232)
Разходи за персонала	1.2.4.	(2 176)	(5 213)
Обезценка на нефинансови активи	1.2.5.	(3 999)	(63 099)
Други разходи	1.2.6.	(825)	(2 008)
<b>Суми с корективен характер</b>	1.2.7.	<b>(268)</b>	<b>(1 033)</b>
Себестойност на продадените стоки и други краткотрайни активи (без продукция)		(211)	(1 262)
Разходи капитализирани в стойността на активи		46	359
Промени в наличностите на готовата продукция и незавършено производство		(103)	(130)
<b>Финансови разходи</b>	1.2.8.	<b>(4 425)</b>	<b>(15 178)</b>
<b>Общо разходи от продължаващи дейности без разходи за данъци</b>		<b>(19 659)</b>	<b>(93 637)</b>
<b>Печалба/загуба от оперативната дейност</b>		<b>6 017</b>	<b>(82 804)</b>
<b>Печалби и загуби от операции, които се отчитат нетно</b>	1.2.9.	<b>642</b>	<b>(34 285)</b>

Дял от печалбите или загубите на асоциирани и съвместни предприятия, отчетен по метода на собствения капитал

	1.2.10.	(440)	(50)
<b>Печалба/загуба от продължаващи дейности преди разходи за данъци</b>		<b>6 219</b>	<b>(117 139)</b>
<b>Разход за данъци от продължаващи дейности</b>	1.2.11.	-	(321)
<b>Печалба/загуба за периода от продължаващи дейности</b>		<b>6 219</b>	<b>(117 460)</b>
<b>Печалба/загуба за периода</b>		<b>6 219</b>	<b>(117 460)</b>
в т.ч. за групата		6 868	(88 528)
за неконтролиращо участие		(649)	(28 932)
<b>Общо всеобхватен доход за периода</b>		<b>6 219</b>	<b>(117 460)</b>
в т.ч. за групата		6 868	(88 528)
за неконтролиращо участие		(649)	(28 932)
<b>Доход на акция</b>	1.2.12.	<b>0,12</b>	<b>(1,52)</b>
в т.ч. от продължаващи дейности		0,12	(1,52)

Приложенията от страница 0 до страница 0 са неразделна част от финансовия отчет.

Представяващи:  
Явор Хайтов

Съставител:  
Фисконсултинг ООД

София, 28 февруари 2013 г.

## ИНФРА ХОЛДИНГ АД

## КОНСОЛИДИРАН ОТЧЕТ ЗА ПАРИЧНИТЕ ПОТОЦИ, ПРЯК МЕТОД за 2012 година

	2012 г. BGN'000	2011 г. BGN'000
<b>Парични потоци от оперативна дейност</b>		
Постъпления от клиенти	5 535	8 614
Плащания на доставчици	(3 080)	(4 904)
Плащания на персонала и за социално осигуряване	(1 298)	(3 064)
Платени/възстановени данъци (без корпоративни данъци )	(19)	(454)
Платени/възстановени корпоративни данъци	(1)	(3)
Платени лихви	(45)	-
Други плащания, нетно	(133)	(34)
<b>Нетни парични потоци от оперативна дейност</b>	<b>959</b>	<b>155</b>
<b>Парични потоци от инвестиционна дейност</b>		
Потоци от загубата на контрол над дъщерни предприятия или други стопански единици	(332)	-
Потоци, използвани за получаване на контрол над дъщерни предприятия или други стопански единици	(37)	452
Постъпления от продажбата на капиталови или дългови инструменти на други предприятия	(3 104)	-
Постъпления от продажби на нмоти, машини, съоръжения и оборудване	-	584
Покупка на нмоти, машини, съоръжения и оборудване	-	(16)
Паричните аванси и кредити, предоставени на трети страни	14	(585)
Постъпления от изплащане на аванси и кредити, предоставени на трети страни	71	204
Получени лихви	-	8
Други плащания (нетно)	722	-
<b>Нето парични средства използвани в инвестиционната дейност</b>	<b>(2 666)</b>	<b>647</b>
<b>Парични потоци от финансова дейност</b>		
Постъпления по получени заеми	5 484	5 172
Плащания по получени заеми	(3 580)	(732)
Плащания на задължения по финансов лизинг	(168)	(30)
Платени лихви	(1)	(4 962)
Други парични потоци от финансова дейност	35	(1)
<b>Нето парични средства използвани във финансовата дейност</b>	<b>1 770</b>	<b>(553)</b>
<b>Нетно увеличение (намаление) на паричните средства и паричните еквиваленти преди ефектът от промените в обменните курсове</b>	<b>63</b>	<b>249</b>
<b>Нетно увеличение (намаление) на паричните средства и паричните еквиваленти</b>	<b>63</b>	<b>249</b>


<b>Парични средства и парични еквиваленти на 1 януари</b>	<b>702</b>	<b>453</b>
<b>Парични средства и парични еквиваленти на 31 декември</b>	<b>765</b>	<b>702</b>

*Приложенията от страница 0 до страница 0 са неразделна част от финансовия отчет.*

Представяващи:  
Явор Хайтов



Съставител:  
Фисконсултинг ООД



София, 28 февруари 2013 г.



## ИНФРА ХОЛДИНГ АД

КОНСОЛИДИРАН ОТЧЕТ ЗА ПРОМЕНИТЕ В СОБСТВЕНИЯ КАПИТАЛ КЪМ 31.12.2012 Г.

	Общо собствен капитал, принадлежащ на групата				Собствен капитал за НУ	Общо собствен капитал
	Основен капитал	Премии от емисии	Натрупани печалби/загуби	Общо собствен капитал		
	BGN'000	BGN'000	BGN'000	BGN'000		
<b>Остатък към 31.12.2010 г.</b>	<b>58 363</b>	<b>10 072</b>	<b>(50 869)</b>	<b>17 566</b>	<b>13 583</b>	<b>31 149</b>
<b>Промени в собствения капитал за 2011 г.</b>						
Увеличение (намаление) чрез промени в притежаваните участия в дъщерните предприятия				-	3 912	3 912
<b>Печалба/(загуба) за периода</b>			<b>(88 528)</b>	<b>(88 528)</b>	<b>(28 932)</b>	<b>(117 460)</b>
<b>Остатък към 31.12.2011 г.</b>	<b>58 363</b>	<b>10 072</b>	<b>(139 397)</b>	<b>(70 962)</b>	<b>(11 437)</b>	<b>(82 399)</b>
<b>Промени в собствения капитал за 2012 г.</b>						
Увеличение (намаление) чрез промени в притежаваните участия в дъщерните предприятия			37 406	37 406	7 893	45 299
<b>Печалба/(загуба) за периода</b>			<b>6 868</b>	<b>6 868</b>	<b>(649)</b>	<b>6 219</b>
<b>Остатък към 31.12.2012 г.</b>	<b>58 363</b>	<b>10 072</b>	<b>(95 123)</b>	<b>(26 688)</b>	<b>(4 193)</b>	<b>(30 881)</b>

Приложенията от страница 0 до страница 0 са неразделна част от финансовия отчет.

Представяващи:  
Явор Хайтов

Съставител:  
Фисконсултинг ООД

София, 28 февруари 2013 г.