

BULSTRAD

VIENNA INSURANCE GROUP

**ИНДИВИДУАЛЕН ГОДИШЕН
ФИНАНСОВ ОТЧЕТ**

ЗАД „БУЛСТРАД ВИЕНА ИНШУРЪНС ГРУП” АД

31 декември 2016

София, 2017 г.

ЗАД „БУЛСТРАД ВИЕНА ИНШУРЪНС ГРУП“ АД

ИНДИВИДУАЛЕН ОТЧЕТ ЗА ФИНАНСОВОТО СЪСТОЯНИЕ

към 31 декември 2016 година

(всички суми са в хил. лв., освен ако не е упоменато друго)

	Бел.	31 декември 2016	31 декември 2015
АКТИВИ			
Нематериални активи	8	344	327
Инвестиции в дъщерни предприятия	9	23,801	17,542
Други дялови участия	10	92	93
Инвестиционни имоти	11	9,184	9,036
Имоти, машини, съоръжения и оборудване	12	16,056	17,125
Финансови активи			
Банкови депозити	13	2,004	5,113
Финансови активи, държани до падеж	15	4,967	4,962
Финансови активи на разположение за продажба	14	106,774	87,640
Предоставени заеми	16	-	5,487
		113,745	103,202
Дял на презастрахователите			
- в пренос премийния резерв, в т.ч.	23	23,528	25,190
- в резерва за неизтекли рискове		-	276
- в резерва за предстоящи плащания	24	52,300	54,094
		75,828	79,284
Вземания по застрахователни и презастрахователни операции			
Вземания по застрахователни операции	17	37,999	38,324
Вземания по презастрахователни операции	18	3,207	4,434
		41,206	42,758
Други вземания	19	18,454	24,309
Отсрочени аквизиционни разходи	20	17,350	16,233
Пари и парични еквиваленти	21	4,698	7,993
СУМА НА АКТИВИТЕ		320,758	317,902

Пояснителните бележки от 17 до 87 са неразделна част от този финансов отчет.

ЗАД „БУЛСТРАД ВИЕНА ИНШУРЪНС ГРУП“ АД

ИНДИВИДУАЛЕН ОТЧЕТ ЗА ФИНАНСОВОТО СЪСТОЯНИЕ

към 31 декември 2016 година

(всички суми са в хил. лв., освен ако не е упоменато друго)

<i>Продължение</i>	Бел.	31 декември 2016	31 декември 2015
СОБСТВЕН КАПИТАЛ И ПАСИВИ			
Собствен капитал	22		
Акционерен капитал		31,475	31,475
Премии от емисии		14,934	29,544
Натрупани загуби		(2,505)	(23,316)
Резерви		20,359	18,216
		64,263	55,919
Брутни застрахователни резерви			
Пренос-премиен резерв, в т.ч.	23	83,341	82,993
<i>Резерв за неизтекли рискове</i>		-	552
Резерв за предстоящи плащания	24	119,478	118,631
		202,819	201,624
Отсрочени данъчни пасиви	25	1,465	1,516
Депозити на презастрахователи	24.1	21,397	23,167
Задължения по застрахователни и презастрахователни операции			
Задължения по застрахователни операции	26	10,660	13,451
Задължения по презастраховане	27	6,083	6,315
		16,743	19,766
Подчинен дълг	28	6,264	6,262
Други задължения	29	7,459	8,493
Предплатени премии	30	348	1,155
СУМА НА ПАСИВИТЕ		256,495	261,983
СУМА НА СОБСТВЕНИЯ КАПИТАЛ И ПАСИВИТЕ		320,758	317,902




Недялко Чандъров
Изпълнителен директор



Кристоф Рат
Изпълнителен директор

БУЛСТРАД
ВИЕНА ИНШУРЪНС ГРУП



Теодор Илиев
Финансов директор


Съгласно одиторски доклад:



Стоянка Апостолова, управител
ДЕС, регистриран одитор



Богданка Соколова, управител
ДЕС, регистриран одитор



Цветана Стефанина, управител

Пояснителните бележки от 17 до 87 са неразделна част от този финансов отчет.

ЗАД „БУЛСТРАД ВИЕНА ИНШУРЪНС ГРУП“ АД

ИНДИВИДУАЛЕН ОТЧЕТ ЗА ПЕЧАЛБАТА ИЛИ ЗАГУБАТА

за годината, завършваща на 31 декември 2016 година

(всички суми са в хил. лв., освен ако не е упоменато друго)

	Бел.	2016	2015
Брутни записани премии	31	190,788	185,340
Отстъпени премии на презастраховател	31	(64,484)	(65,503)
Нетни записани премии	31	126,304	119,837
Промяна в брутния размер на ППР ¹ , в т.ч.	23	(348)	(3,933)
<i>Промяна в резерва за неизтекли рискове</i>		552	(552)
Промяна в дела на презастрахователя в ППР, в т.ч.	23	(1,662)	2,754
<i>Промяна в дела на презастрахователя в РНР²</i>		(276)	276
Нетна промяна в ППР		(2,010)	(1,179)
Спечелени премии, нетни от презастраховане		124,294	118,658
Презастрахователни комисиони и участие в резултата	32	10,794	10,291
Нетна доходност от инвестиции	33	6,874	3,665
Други технически приходи	34	1,556	1,443
Други приходи	35	338	343
ОБЩО ПРИХОДИ		143,856	134,400
Изплатени обезщетения	36	(102,501)	(121,478)
Дял на презастрахователя в изплатените обезщетения	36	28,381	42,329
Нетни изплатени обезщетения	36	(74,120)	(79,149)
Промяна в брутния размер на РПП ³	24	(847)	9,963
Промяна в дела на презастрахователя в РПП ³	24	(1,794)	(5,590)
Нетна промяна в РПП		(2,641)	4,373
Възникнали претенции, нетни от презастраховане		(76,761)	(74,776)
Аквизиционни разходи	37	(37,958)	(36,826)
Нетна промяна в отсрочените аквизиционни разходи	20	1,117	941
Административни разходи	38	(19,148)	(17,747)
Други технически разходи	39	(3,073)	(20,169)
Други нетехнически разходи	40	(1,818)	(458)
ОБЩО РАЗХОДИ		(137,641)	(149,035)
ПЕЧАЛБА/(ЗАГУБА) ОТ ДЕЙНОСТТА		6,215	(14,635)
Разходи за данъци	41	44	26
ПЕЧАЛБА/(ЗАГУБА) ЗА ГОДИНАТА		6,259	(14,609)
Доход на акции (лева)	42	1.99	(4.64)

Недялко Чандъров
Изпълнителен директор

Кристоф Рат
Изпълнителен директор

БУЛСТРАД ВИЕНА ИНШУРЪНС ГРУП
Теодор Илиев
Финансов директор

Съгласно одиторски доклад:

Стоянка Апостолова, управител
ДЕС, регистриран одитор

Богданка Соколова, управител
ДЕС, регистриран одитор

Цветана Стефаниа, управител

Пояснителните бележки от 17 до 87 са неразделна част от този финансов отчет

¹ Пренос-премиен резерв

² Резерв за неизтекли рискове

³ Резерв за предстоящи плащания

23.03.2017

ЗАД „БУЛСТРАД ВИЕНА ИНШУРЪНС ГРУП“ АД

ИНДИВИДУАЛЕН ОТЧЕТ ЗА ВСЕОБХВАТНИЯ ДОХОД

за годината, завършваща на 31 декември 2016 година

(всички суми са в хил. лв., освен ако не е упоменато друго)

	Бел.	2016	2015
Печалба/(загуба) за годината		6,259	(14,609)
Друг всеобхватен доход			
Нетна преоценка на дълготрайни активи		(2)	-
<i>Компоненти, които са или могат да бъдат впоследствие рекласифицирани в печалбата или загубата</i>			
Промяна в резерва за справедлива стойност на финансови активи на разположение за продажба:		2,145	(72)
- Нетна рекласификация в печалби и загуби		878	(1,008)
- Нетна промяна в справедливата стойност		1,267	936
<i>Компоненти, които няма да бъдат впоследствие реклаифицирани в печалбата или загубата</i>			
Преоценка на задължение по план с дефинирани доходи	29	(70)	(142)
Данъчен ефект, свързан с тези компоненти	25	7	14
Друг всеобхватен доход за годината, нетно от данъци		2,080	(200)
Общо всеобхватен доход за годината		8,339	(14,809)



 Недялко Чандъров
 Изпълнителен директор




 Кристоф Рат
 Изпълнителен директор




 Теодор Илиев
 Финансов директор

Съгласно одиторски доклад:



 Стоянка Апостолова, управител
 ДЕС, регистриран одитор


 БДО България ООД
 София
 Рег. № 1501500000
 23.03.2017



 Богданка Соколова, управител
 ДЕС, регистриран одитор



 Цветана Стефанина, управител

Пояснителните бележки от 17 до 87 са неразделна част от този финансов отчет.

ЗАД „БУЛСТРАД ВИЕНА ИНШУРЪНС ГРУП“ АД

ИНДИВИДУАЛЕН ОТЧЕТ ЗА ПАРИЧНИТЕ ПОТОЦИ

за годината, завършваща на 31 декември 2016 година

(всички суми са в хил. лв., освен ако не е упоменато друго)

	Бел.	2016	2015
ПАРИЧНИ ПОТОЦИ ОТ ОПЕРАТИВНА ДЕЙНОСТ			
Печалба/(загуба) за годината		6,259	(14,609)
Корекции за:			
Разходи за амортизации	38	1,100	1,124
Увеличение на инвестиционни имоти	11	(148)	-
Загуби/(печалби) от операции с финансови активи	33	1,007	(1,696)
Промяна в технически резерви, брутен размер	23, 24	1,195	(6,030)
Промяна в дела на презастрахователите в техническите резерви	23, 24	3,456	2,836
Отсрочени аквизиционни разходи, нетен размер (Реинтегрирана обезценка)/обезценка на финансови активи	20 33	(1,118)	(941)
Обезценка на застрахователни и други вземания	39, 40	5,173	19,821
Нетна (печалба)/загуба от валутни преоценки на инвестиции	33	222	(115)
Нетна (печалба)/загуба от валутни преоценки на вземания/задължения	34	(44)	(632)
Приходи от лихви по депозити и финансови активи	33	(2,740)	(2,753)
Приходи от дивиденди	33	(3,859)	(510)
(Печалба)/загуба от продажба на имоти, машини и оборудване	12, 35	(122)	(10)
Имоти, машини и оборудване, придобити от абандон		(14)	-
Разходи за данъци	41	(44)	(26)
Общо корекции:		4,064	12,156
Изменение на:			
Вземания по застрахователни операции		(4,748)	(5,953)
Вземания по презастрахователни операции	18	1,227	15,153
Вземания по други операции		8,888	(574)
Задължения по застрахователни операции	26	(2,791)	2,145
Задължения по презастраховане	27	(232)	1,671
Депозити от презастрахователи	24.1	(1,770)	(2,916)
Други задължения		(1,098)	1,728
Предплатени премии	30	(807)	(502)
Общо изменения:		(1,331)	10,752
Нетни парични потоци от оперативна дейност:		8,992	8,299

Пояснителните бележки от 17 до 87 са неразделна част от този финансов отчет.

ЗАД „БУЛСТРАД ВИЕНА ИНШУРЪНС ГРУП“ АД

ИНДИВИДУАЛЕН ОТЧЕТ ЗА ПАРИЧНИТЕ ПОТОЦИ

за годината, завършваща на 31 декември 2016 година

(всички суми са в хил. лв., освен ако не е упоменато друго)


<i>Продължение</i>	Бел.	2016	2015
ПАРИЧНИ ПОТОЦИ ОТ ОПЕРАТИВНА ДЕЙНОСТ		8,992	8,299
ПАРИЧНИ ПОТОЦИ ОТ ИНВЕСТИЦИОННА ДЕЙНОСТ			
(Увеличение)/намаление на финансови активи		(11,939)	(5,848)
Придобиване на имоти, машини и оборудване и нематериални активи	8,12	(315)	(641)
Постъпления от продажба на имоти, машини и оборудване и нематериални активи	8,12,35	401	34
(Увеличение) на инвестициите в дъщерни предприятия	9	(6,259)	(4,797)
Предплащане на инвестиционен посредник за придобиване на дъщерна компания	19	-	(6,259)
Погасени заеми		2,869	250
Платени лихви по заеми		(311)	(3)
Получени лихви		2,673	3,032
Получени дивиденди		282	510
Нетни парични потоци от инвестиционна дейност:		(12,599)	(13,722)
ПАРИЧНИ ПОТОЦИ ОТ ФИНАНСОВА ДЕЙНОСТ			
Получени заеми		-	6,259
Нетни парични потоци от финансова дейност:		-	6,259
(Намаление)/увеличение на паричните средства и паричните еквиваленти		(3,607)	836
Парични средства и парични еквиваленти в началото на годината	21	7,993	7,044
Ефект от промените на обменните курсове върху парични средства и парични еквиваленти		312	113
Парични средства и парични еквиваленти в края на годината	21	4,698	7,993


 Недялко Чандъров
 Изпълнителен директор


 Кристоф Рат
 Изпълнителен директор


 Теодор Илиев
 Финансов директор

Съгласно одиторски доклад:


 Стоянка Апостолова, управител
 ДЕС, регистриран одитор


 БДО БЪЛГАРИЯ ООД
 София
 Рег. № 1501500000
 Богданка Соколова, управител
 ДЕС, регистриран одитор


 Цветана Стефанина, управител

23.03.2017

Пояснителните бележки от 17 до 87 са неразделна част от този финансов отчет.

ЗАД „БУЛСТРАД ВИЕНА ИНШУРЪНС ГРУП“ АД

ИНДИВИДУАЛЕН ОТЧЕТ ЗА ПРОМЕНИТЕ В СОБСТВЕНИЯ КАПИТАЛ

за годината, завършваща на 31 декември 2016 година
(всички суми са в хил. лв., освен ако не е упоменато друго)

	Акционерен капитал	Премии от емисии	Общи резерви	Резерви		Финансов резултат		Общо собствен капитал
				Проценен резерв ИМСО	Резерв за справедлива стойност	Печалба	Загуба	
На 1 януари 2015, преизчислен	31,475	34,617	393	18,110	169	761	(14,797)	70,728
Общо всеобхватен доход за годината	-	-	-	-	-	-	(14,609)	(14,609)
<i>Финансов резултат за годината</i>	-	-	-	-	-	-	(128)	(128)
<i>Друг всеобхватен доход</i>	-	-	-	-	(72)	-	-	(72)
Преценка на задължение по план с дефиниран доход, нетно от данъци	-	-	-	-	(72)	-	(128)	(128)
Преценка на финансови активи на разположение за продажба	-	-	-	-	(72)	-	-	(72)
Общо друг всеобхватен доход	-	-	-	-	(72)	-	(128)	(200)
Общо всеобхватен доход за годината	-	-	-	-	(72)	-	(14,737)	(14,809)
<i>Сделки с акционери, отчетени в собствения капитал</i>	-	-	-	-	-	-	-	-
Разпределяне на печалба от предходни години - изплащане на дивиденди	-	-	-	-	-	-	-	-
Общо сделки с акционери, отчетени в собствения капитал	-	-	-	-	-	-	-	-
Покриване на загуба от предходни години	-	(5,073)	(384)	-	-	-	5,457	-
Разпределяне на печалба от предходни години - заделяне на законови резерви	-	-	-	-	-	-	-	-
На 31 декември 2015, преизчислен	31,475	29,544	9	18,110	97	761	(24,077)	55,919

Пояснителните бележки от 17 до 87 са неразделна част от този финансов отчет.

ЗАД „БУЛСТРАД ВИЕНА ИНШУРЪНС ГРУП“ АД

ИНДИВИДУАЛЕН ОТЧЕТ ЗА ПРОМЕНИТЕ В СОБСТВЕНИЯ КАПИТАЛ

за годината, завършваща на 31 декември 2016 година
(всички суми са в хил. лв., освен ако не е упоменато друго)

Продължение

	Акционерен капитал	Премии от емисии	Общи резерви	Резерви		Финансов резултат			Общо собствен капитал
				Преоценъчен резерв ИМСО	Резерв за справедлива стойност	Печалба	Загуба	Общо собствен капитал	
На 31 декември 2015, пренесен*	31,475	29,544	9	18,110	97	761	(24,077)	55,919	
Общо всеобхватен доход за годината									
Финансов резултат за годината	-	-	-	-	-	6,259	-	6,259	
Друг всеобхватен доход									
Нетна преоценка на дълготрайни активи	-	-	-	(2)	-	-	5	3	
Преоценка на задължение по план с дефинирани доходи, нетно от данъци	-	-	-	-	-	-	(63)	(63)	
Преоценка на финансови активи на разположение за продажба	-	-	-	-	2,145	-	-	2,145	
Общо друг всеобхватен доход	-	-	-	(2)	2,145	-	(58)	2,085	
Общо всеобхватен доход за годината	-	-	-	(2)	2,145	6,259	(58)	8,344	
Покриване на загуби от предходни години	-	(14,610)	-	-	-	-	14,610	-	
На 31 декември 2016	31,475	14,934	9	18,108	2,242	7,020	(9,525)	64,263	

Недялко Чандъров
Изпълнителен директор

Кристоф Раг
Изпълнителен директор

БУЛСТРАД
ВИЕНА ИНШУРЪНС ГРУП

Теодор Илиев
Финансов директор

Съгласно одиторски доклад:

Стойанка Апостолова, управител
ДЕС, регистриран одитор

БДО България ООД

Цветана Стефанина, управител

Богданка Соколова, управител
ДЕС, регистриран одитор

Пояснителните бележки от 17 до 87 са неразделна част от този финансов отчет.