

СЧЕТОВОДЕН БАЛАНС

Име на отчитащото се предприятие: "Албена инвест холдинг" АД
Вид на отчета: консолидиран

СПРАВКА ПО ОБРАЗЕЦ № 1

Отчетен период: 31.12.2011 г.

(в хил. лв.)

РГ-05-0046

БИК по БУДСТАТ 124 044 376

АКТИВИ	Код на реда	Текущ период	Преходен период	СОБСТВЕН КАПИТАЛ, МАЛИНССТВЕНО УЧАСТИЕ И ПАСИВИ		Код на реда	Текущ период	Преходен период
				А	Б			
A. НЕТЕКУЩИ АКТИВИ	6	1	2	A. СОБСТВЕН КАПИТАЛ		6	1	2
1. Земли (терени)	1-0011	17125	12406	I. Основен капитал				
2. Сградни и конструкторни	1-0012	5620	4972	Записан и внесен капитал т.ч.:		1-0411	5500	5500
3. Машини и оборудване	1-0013	431	716	обикновенни акции		1-0411-1		
4. Строителни средства	1-0014	3	3	привилегировани акции		1-0411-2		
5. Трансигорни средства	1-0015	5507	7103	Изкупени собствени обикновени акции		1-0411-3		
6. Стопански инвентар	1-0017-1	283	360	Изкупени собствени привилегировани акции		1-0417-1		
7. Разходи за придобиване и ликвидация на дълготрайни материални активи	1-0018	879	1463	Невнесен капитал		1-0416		
8. Други	1-0017	432	1081	Общо за група I:		1-0410	5500	5500
Общо за група I:	1-0010	31280	28105	II. Резерви				
II. Инвестиционни икотни	1-0011	12814	16571	1. Премийни резерви при емитиране на ценни книжа		1-0421		
III. Дълготрайни активи	1-0016			2. Резерв от последващи оценки на активите и пасивите		1-0422	53502	45480
IV. Нематериални активи				3. Ценни резерви, в т.ч.:		1-0423	25689	25669
1. Църква върху собственост	1-0021			обща резерви		1-0424	550	550
2. Прогорани продукти	1-0022	5	7	специализирани резерви		1-0425		
3. Продукти от развойна дейност	1-0023			7. Други резерви		1-0426	25139	25119
4. Други	1-0024	1		Общо за група II:		1-0428	79191	71149
Общо за група IV:	1-0020	6	7	III. Финансов резултат				
V. Търговска репутация				1. Нагружена печалба (загуба) в т.ч.:		1-0451	19900	22709
1. Допомогателна репутация	1-0051			неразпределена печалба		1-0452	19900	22709
2. Оригинална репутация	1-0052			непокрита загуба		1-0453		
Общо за група V:	1-0050	0	0	Енократен ефект от промени в счетоводната политика		1-0451-1		
VI. Финансови активи				2. Тежуща печалба		1-0454	601	728
1. Инвестиции, осчетоводени по метода на собствения капитал в:	1-0031	56250	47601	3. Тежуща загуба		1-0455	0	0
дъщерни предприятия	1-0032			Общо за група III:		1-0450	20561	21981
смесени предприятия	1-0033							
асоциирани предприятия	1-0034	4305	4298	ОБЩО ЗА РАЗДЕЛ "А" (VI+VII+III):		1-0400	105252	98630
други предприятия	1-0035	51945	43303					
2. Държави до настъпване на падеж	1-0042	377	420	B. МАЛИНССТВЕНО УЧАСТИЕ				
държавни ценни книжа	1-0042-1	377	420	420 B. МАЛИНССТВЕНО УЧАСТИЕ		1-0400-1	2211	2419
облигации, в т.ч.	1-0042-2	0	0	A. НЕТЕКУЩИ ПАСИВИ				
общински облигации	1-0042-3	0	0	1. Търговски и други задължения				
други облигации	1-0042-4	0	0	1. Задължения към свързани предприятия		1-0511		110
3. Други	1-0042-5			2. Задължения по получени заемки от банки и небанкови финансови институции		1-0512		
Общо за група VI:	1-0040	56627	48021	3. Задължения по ЗУНК		1-0512-1		
VII. Търговски и други заемания				4. Задължения по получени заемки от банки и небанкови финансови институции		1-0514		
1. Заемания от свързани предприятия	1-0044	9931		5. Задължения по облигационни заемки		1-0515		
2. Заемания по търговски заемки	1-0045			6. Други		1-0517		
3. Заемания по финансов ливанг	1-0046-1			Общо за група I:		1-0510	0	110

4. Други	а	б	1	2	а	б	1	1	1
Общо за група VII:	1-0040-1	993.1	5775	5775	III. Други нетрущещи пасиви	1-0510-1			
VIII. Разходи за бъдещи периоди	1-0060				III. Приходи за бъдещи периоди	1-0520			
IX. Активи по отсрочени дялове	1-0060-1	342	415	415	IV. Пасиви по отсрочени дялове	1-0516	6073	5245	
ОБЩО ЗА РАЗДЕЛ "А"	1-0100	111000	98994	98994	ОБЩО ЗА РАЗДЕЛ "Б" (I+II+III+IV+V):	1-0520-1	67	72	5427
Б. ТЕКУЩИ АКТИВИ						1-0500	6140		
I. Материални запаси					Г. ТЕКУЩИ ПАСИВИ				
1. Материали	1-0071				I. Търговски и други задължения				
2. Продукция	1-0072	646	593	593	1. Задължения по получени заемки към банки и небанкови финансови институции				
3. Стоки	1-0073	71	138	138	2. Тръжна част от нетрущещите задължения	1-0612	341	871	
4. Неаварирано промишленост	1-0074	90	22	22	3. Текущи задължения, в т.ч.:	1-0510-2			
5. Биологични активи	1-0075	15	28	28	3.1. Текущи задължения към свързани предприятия	1-0630	453	431	
6. Други	1-0077				задължения по получени търговски заемки	1-0611		0	
Общо за група I:	1-0070	831	781	781	задължения към доставчици и клиенти	1-0614		204	218
II. Търговски и други вземания					получени аванси	1-0613-1		14	27
1. Вземания от свързани предприятия	1-0081				задължения към персонала	1-0615		76	98
2. Вземания от клиенти и доставчици	1-0082	429	22	22	задължения към осигурителни предприятия	1-0616		23	24
3. Предоставени аванси	1-0085-1				други	1-0617	136	64	
4. Вземания по предоставени търговски заемки	1-0083				2. Други	1-0618	2823	2219	
5. Съдебни и присъдени вземания	1-0084	239	629	629	5. Прованси	1-0619		1020	
6. Данъци за възстановяване	1-0082	85	128	128	Общо за група I:	1-0610	3617	4552	
7. Вземания от персонала	1-0085-2								
8. Други	1-0086	585	329	329	II. Други текущи пасиви	1-0610-1			
Общо за група II:	1-0080	1338	3179	3179	III. Приходи за бъдещи периоди	1-0700			
III. Финансови активи					IV. Финансирания	1-0700-1	5	5	
1. Финансови активи, държани за търгуване в т.ч. деривативи	1-0093-1	0	0	0	ОБЩО ЗА РАЗДЕЛ "Г" (I+II+III+IV):	1-0750	3622	4557	
2. Други	1-0093-2								
3. Други	1-0093-3	172	54	54					
Общо за група III:	1-0095	172	342	342					
IV. Парични средства и парични еквиваленти	1-0090								
1. Парични средства в брой	1-0151	52	48	48					
2. Парични средства в бescрочни депозити	1-0153	537	2011	2011					
3. Блокирани парични средства	1-0155	3265	5608	5608					
4. Парични еквиваленти	1-0157								
Общо за група IV:	1-0150	3854	7667	7667					
V. Разходи за бъдещи периоди	1-0160	30	16	16					
ОБЩО ЗА РАЗДЕЛ "Б" (I+II+III+IV+V)	1-0200	6225	12039	12039					
ОБЩО АКТИВИ (А + Б):	1-0300	117225	11033	11033	СОВЕТВЕН КАПИТАЛ, МАЛКИТЕ СЪБСТВЕНИ УЧАСТИЕ И ПАСИВИ (А+Б+В+Г):	1-0800	117225	11033	


Дата на съставяне: 15.04.2012г.

Съставител: *Ирина Данчева*

В. Радикалска

Ръководител:

И. Данчева



Име на отчитаното се предприемателство: "Агбена инвест холдинг" АД

ОТЧЕТ ЗА ДОХОДИТЕ

СПРАВКА ПО ОБРАЗЕЦ №2
ЕИК ПО БУЛСТАГ 124044376

Вид на отчет: консолидиран

РГ-05-
0046

Отчетен период: 31.12.2011 г.

РАЗХОДИ		Код на реда	Текущ период	Преходен период	ПРИХОДИ	Код на реда	Текущ период	Преходен период	
		а	б	1	2	а	б	1	2
A. Разходи за дейността					A. Приходи от дейността				
I. Разходи по икономически елементи					I. Нетни приходи от продажби на:				
1.	Разходи за материали	2-1120	1478		1. Продажувана продукция	2-1551	23		91
2.	Разходи за връщани услуги	2-1130	1482		2. Стоки	2-1552	731		665
3.	Разходи за амортизации	2-1160	893		3. Услуги	2-1560	4046		3528
4.	Разходи за възмезджания	2-1140	1311		4. Други	2-1556	2390		1065
5.	Разходи за осигуровки	2-1130	224		Общо за група Г:				
6.	Балансова стойност на продадени активи (без продукция)	2-1010	1004			2-1610	7190		5349
7.	Изменение на запасите от продукция и незавършено производство	2-1030	44		II. Приходи от финансираня				
8.	Други, в т.ч.:	2-1170	654		1. в т.ч. от правителството	2-1620	19		5
	обезщетка на активи	2-1171	330		2. Други	2-1621	5		5
	дровязни	2-1172	12		III. Финансови приходи				
		Общо за група Г:	7 090		1. Приходи от дивиденди	2-1710	403		635
					2. Приходи от лихви	2-1721	348		473
					3. Положителни разлики от операции с финансови активи и инструменти	2-1730	46		143
II. Финансови разходи					IV. Други приходи				
1.	Разходи за лихви	2-1210	35		4. Положителни разлики от промяна на валутни курсове	2-1740	2		3
2.	Отрицателни разлики от операции с финансови активи и инструменти	2-1220	95		5. Други	2-1745	66		66
3.	Отрицателни разлики от промяна на валутни курсове	2-1230	19		Общо за група III:				
4.	Други	2-1240	141			2-1700	865		1254
		Общо за група II:	2-1200	290					
B. Общо разходи за дейността (I + II)		2-1300	7 380		В. Загуба от дейността				
					0	2-1600	8074		6608
В. Печалба от дейността		2-1310	800		IV. Дял от печалбата на асоциирани и съюзни предприятия, осчетоводени по метода на собствения капитал				
						2-1810	388		1 189
III. Дял от печалбата на асоциирани и съюзни предприятия, осчетоводени по метода на собствения капитал		2-1350-1			IV. Извънредни приходи				
						2-1810-1	106		
IV. Извънредни разходи		2-1250			Г. Общо приходи (Б + IV + V)				
Г. Общо разходи (Б + III + IV)		2-1350	7 380			2-1750	8 180		6 608
Д. Печалба преди облагане с данъци		2-1400	800		Д. Загуба преди облагане с данъци				
У. Разходи за данъци		2-1450	139			2-1850	0		1 189
1.	Разходи за текущи корпоративни данъци върху печалбата	2-1451	110		В. Разход (иконична) на отсрочени корпоративни данъци върху печалбата				
2.	Други	2-1452	-10				-10		
					З. Други				
							39		
Е. Печалба след облагане с данъци (Д - V)		2-0454	661		Е. Загуба след облагане с данъци (Д + V)				
					В. т.ч. за малцинствено участие				
		2-0454-1			Ж. Нетна печалба за периода				
		2-0454-2	661		В. т.ч. за малцинствено участие				
Всичко (Г + V + Е):		2-1500	8 180		Ж. Нетна печалба за периода				
					7 622	2-1900	8 180		7 622

Дата на съставяне: 15.04.2012 г.

Съставител:


В. Юрелиянирова

Ръководител:

И. Данчева

(Съставител)

(Ръководител)



ОТЧЕТ ЗА ПАРИЧНИТЕ ПОТОЦИ ПО ПРЕКИ МЕТОД

Име на отчитаното се предприятие: А.ЛЪБЕНА ИНВЕСТ ХОЛДИНГ АД

Вид на отчет: консолидиран

Отчетен период: 31.12.2011 г.

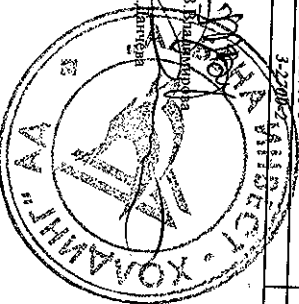
ЕИК по ВУЛСТАТ

РГ-05-

ПАРИЧНИ ПОТОЦИ		Код на реда	Текущ период	Преходен период
		б	1	2
А. Парични потоци от оперативна дейност				
1. Постъпления от клиенти				
2. Плащания на доставяници		3-2201	6935	6485
3. Плащания/постъпления, свързани с финансови активи, държани с цел търговия		3-2201-1	-3464	-4107
4. Плащания, свързани с възврателност		3-2202		
5. Плащания/възстановени данъци (без корпоративен данък върху печалбата)		3-2203	-1849	-1858
6. Плащени корпоративни данъци върху печалбата		3-2206	-235	-325
7. Получени лихви		3-2206-1	-33	-135
8. Плащени банкови такси и лихви върху краткосрочни заеми за оборотни средства		3-2204	1	
9. Курсови разлики		3-2204-1	-9	-3
10. Други постъпления/плащания от оперативна дейност		3-2205		
		3-2208		
		3-2200	-1028	-237
			338	-180
Б. Парични потоци от инвестиционна дейност				
1. Покупка на дълготрайни активи				
2. Постъпления от продажба на дълготрайни активи		3-2301	-979	-2586
3. Препоставени заеми		3-2301-1	1797	
4. Възстановени (плащени) препоставени заеми, в т.ч. по финансови лихви		3-2302	-3462	
5. Получени лихви по предоставени заеми		3-2302-1	1071	357
6. Покупка на инвестиции		3-2302-2	0	658
7. Постъпления от продажба на инвестиции		3-2302-3	-80	-81
8. Получени дивиденди от инвестиции		3-2302-4	371	50
9. Курсови разлики		3-2303	279	400
10. Други постъпления/плащания от инвестиционна дейност		3-2305		
		3-2306	-833	4034
		3-2300	-1 886	2 832
В. Парични потоци от финансова дейност				
1. Постъпления от емитране на ценни книжа		3-2401		
2. Плащания при обратен придобиване на ценни книжа		3-2401-1	0	
3. Постъпления от заеми		3-2403	372	-279
4. Плащени заеми		3-2403-1	-664	-11
5. Плащени задължения по лизингови договори		3-2404	-295	-19
6. Плащени лихви, такси, комисионни по заеми с инвестиционна предназначение		3-2404-1	-19	-46
7. Изплатени дивиденди		3-2404-1	-1657	-1425
8. Други постъпления/плащания от финансова дейност		3-2407		
		3-2400	-2	3
		3-2400	-2 265	-1 758
		3-2500	-3 813	894
		3-2600	7667	6773
		3-2700	3 854	7 667
		3-2700-1		

Дата на съставяне: 15.04.2012

Съставител:
В. Пандурова
Ръководител:
И. Лявенева



ОТЧЕТ ЗА ИЗМЕНЕНИЯ В СОБСТВЕННИЙ КАПИТАЛ

СПРАВКА ПО ОБРАЗЦУ № 4

Име на отчетното се предприятие: "Албена Инвест Холдинг" АД

Вид на отчет: консолидиран

ЕИК по БУЛСТАТ

Отчетен период: 31.12.2011 г.

РГ-05-

(в хил. лв.)

ПОКАЗАТЕЛИ	Код на реда	Основен капитал	Резерви						Натрупани печалби/загуби	Резерв от преводи	Общо собствен капитал	Малцинствено участие
			премини от емисия (премиен резерв)	резерв от последващи оценки	целеви резерви			печалба/загуба				
а	б	1	2	3	4	5	6	7	8	9	10	11
Салдо в началото на отчетния период	1-0410	1-0410	1-0410	1-0422	1-0424	1-0425	1-0426	1-0452	1-0453	4-0426-1	1-0400	1-0400-1
Промяна в началните салда по реда:	4-01	5 500	0	45 480	550	0	25 119	22 709	-728	0	98630	98630
Ефект от промени в счетоводната политика	4-15	0	0	0	0	0	0	0	0	0	0	0
Фундаментални грешки	4-15-1	0	0	0	0	0	0	0	0	0	0	0
Коригирано салдо в началото на отчетния период	4-01-1	5 500	0	45 480	550	0	25 119	22 709	-728	0	98630	98630
Нетна печалба/загуба за периода	4-05											
1. Разпределение на печалбата за:	4-06	0	0	0	0	0	38	661	0	0	661	661
дивиденсти	4-07											
други	4-07-1											
2. Покриване на загуби	4-08											
3. Последващи оценки на дълготрайни материални и нематериални активи, в т.ч.	4-09	0	0	274	0	0	0	0	0	0	274	274
увеличения	4-10											
намаления	4-11											
4. Последващи оценки на финансови активи и инструменти, в т.ч.	4-12	0	0	7 777	0	0	0	0	0	0	7777	7777
увеличения	4-13											
намаления	4-14											
5. Ефект от отворени данъци	4-16-1			8641							8641	8641
6. Други изменения	4-16			-29							0	0
Салдо към края на отчетния период	4-17	5 500	0	53 502	550	0	25 139	707	-728	0	660	660
7. Промени от преводи на годишни финансови отчети на предприятията в чужбина	4-18										105252	105252
8. Промени от преизчисляване на финансови отчети при сръжификация	4-19										0	0
Собствен капитал	4-20	5 500	0	53 502	550	0	25 139	21 289	-728	0	105252	105252
към края на отчетния период												2 211

Дата на съставяне: 15.04.2012г.

Съставител:




Ръководител:



ПОКАЗАТЕЛИ	Код на реда	Отчетна стойност на нетекщите активи				Проценка			Амортизация				Проценка			Процентна анортизация в края на периода (11+12+13)	Балансова стойност за текущия период (7-14)
		в началото на периода	на последния период	на началните периоди	в края на периода (1+2+3)	увеличение	намаление	Процентна стойност (4+5-6)	в началото на периода	начислена през периода	отписана през периода	в края на периода (8+9-10)	увеличение	намаление			
1.	6	1	2	3	4	5	6	7	8	9	10	11	12	13	14	15	
I. Нематериални, съобразени и оборудване																	
1. Земји (земли)	5-1001	12406	4860		17266	141		17125									
2. Страни и конструкторски	5-1002	6053	8	248	5813	2		5811	187	4	0	0			0	17125	
3. Машини и оборудване	5-1003	729	47	246	521			521	133	3	46	191			191	5620	
4. Съоръжения	5-1004				0			0				90			90	431	
5. Препоръчителни средства	5-1005	2103	0	252	6851			6851	0		92	344			344	0	
6. Стопански имотлар	5-1007-1	360	369		749			749	360	0	329	31			31	6507	
7. Раз за придобиване и ликвидация на активи по стопански начин	5-1007-2	1465	95	679	879			879				0			0	718	
8. Други	5-1007				0			0				0			0	879	
II. Инвестиционни нематериални	5-1015	38105	5399	1425	32079	0		31936	1116	7	467	656			656	0	
III. Биологични активи	5-1037	16671	1126	4974	12823	14		12814				0			0	31280	
IV. Некапитални активи	5-1006				0			0				0			0	12814	
1. Прва върху собственост	5-1017				0			0				0			0	0	
2. Протранни продукти	5-1018				0			0				0			0	0	
3. Продукти от развойна дейност	5-1019				5			5				0			0	0	
4. Други	5-1020				0			0				0			0	5	
V. Финансови активи (без дълготермични)	5-1030				1			1				0			0	0	
1. Дълготермични	5-1032	47601	8646	0	56250	0		56250	0	0	0	0			0	6	
2. Дълготермични	5-1033				0			0				0			0	0	
3. Дълготермични	5-1034				0			0				0			0	56250	
4. Дълготермични	5-1035	4208			4305			4305				0			0	0	
5. Дълготермични	5-1036	4303	8643		51945			51945				0			0	4305	
6. Дълготермични	5-1038	420	0	42	377	0		377	0	0	0	0			0	51945	
7. Дълготермични	5-1038-1	420	0	42	377	0		377	0	0	0	0			0	377	
8. Дълготермични	5-1038-2	0	0	0	0	0		0	0	0	0	0			0	0	
9. Дълготермични	5-1038-3	0	0	0	0	0		0	0	0	0	0			0	377	
10. Дълготермични	5-1038-4	0	0	0	0	0		0	0	0	0	0			0	0	
VI. Търговски разпитания	5-1038-5	6190	4154	73	10273			10273				0			0	0	
Общи суми I:	5-1045	54211	12805	116	66900	0		66900	0	0	0	0			0	10273	
Общи суми II (I+II+III+IV+V+VI)	5-1060	98994	19331	6517	118098	14		111656	1116	7	467	656			656	66900	

Забележка: Предприятията, които имат собствени нетекщи материални активи в чужбина, представят отделна справка за всяка страна.
 Дата на съставяне: 15.04.2012г.

Останти: 
 Б. Владимиорова

Ръководител:

М. Давчева



СПРАВКА ЗА ВЗЕМАНИЯТА, ЗАДЪЛЖЕНИЯТА И
ПРОВИЗИИТЕ

Име на отчитащото се предприятие: Албена инвест холдинг

ЕИК по БУЛСТАТ 124044376

РГ-05-0046

А. ВЗЕМАНИЯ

ПОКАЗАТЕЛИ	Код на реда	Сума на вземанията	Степен на ликвидност	
			до 1 година	над 1 година
а	б	1	2	3
I. Невнесен капитал	6-2010			0
II. Нетекущи търговски и други вземания				
1. Вземания от свързани предприятия, в т.ч.:	6-2021	9931	0	9931
- предоставени заеми	6-2022	9931		9931
- продажба на активи и услуги	6-2241			0
- други	6-2023			0
2. Вземания от предоставени търговски заеми	6-2024			0
3. Други дългосрочни вземания, в т.ч.:	6-2026	0	0	0
- финансов лизинг	6-2027			0
- други	6-2029			0
<i>Всичко за II:</i>	6-2020	9931	0	9931
III. Данъчни активи				0
Активи по отсрочени данъци	6-2030	342		342
IV. Текущи търговски и други вземания				
1. Вземания от свързани предприятия, в т.ч.:	6-2031	0	0	0
- предоставени заеми	6-2032			0
- от продажби	6-2033			0
- други	6-2034			0
2. Вземания от клиенти и доставчици	6-2035	429	429	0
3. Вземания от предоставени аванси	6-2036			0
4. Вземания от предоставени търговски заеми	6-2037			0
5. Съдебни вземания	6-2039	239	239	0
6. Присъдени вземания	6-2040			0
7. Данъци за възстановяване, в т.ч.:	6-2041	85	85	0
- корпоративни данъци върху печалбата	6-2043	0	0	0
- данък върху добавената стойност	6-2044	85	85	0
- възстановими данъчни временни разлики	6-2045			0
- други данъци	6-2046			0
8. Други краткосрочни вземания, в т.ч.:	6-2047	585	585	0
- по липси и начети	6-2048	0	0	0
- от осигурителните организации	6-2049			0
- по рекламации	6-2050			0
- други	6-2051	585	585	0
<i>Всичко за IV:</i>	6-2060	1338	1338	0
ОБЩО ВЗЕМАНИЯ (I+II+III+IV):	6-2070	11611	1338	10273

Б. ЗАДЪЛЖЕНИЯ

ПОКАЗАТЕЛИ	Код на реда	Сума на задължението	Степен на изискуемост		Стойност на обезпечението
			до 1 година	над 1 година	
а	б	1	2	3	4
I. Нетекущи търговски и други задължения					
1. Задължения към свързани предприятия, в т.ч. от:	6-2111	0	0	0	0
- заеми	6-2112			0	
- доставки на активи и услуги	6-2113			0	
- други	6-2244			0	
2. Задължения по получени заеми към банки и небанкови финансови институции, в т.ч.:	6-2114	0	0	0	0
- банки, в т.ч.:	6-2115			0	
- просрочени	6-2116			0	
- небанкови финансови институции, в т.ч.:	6-2114-1			0	
- просрочени	6-2114-2			0	
3. Задължения по ЗУНК	6-2123-1			0	
4. Задължения по получени търговски заеми	6-2118			0	
5. Задължения по облигационни заеми	6-2120			0	
6. Други дългосрочни задължения, в т.ч.:	6-2123			0	
- по финансов лизинг	6-2124			0	
<i>Всичко за I:</i>	6-2130	0	0	0	0
II. Данъчни пасиви					
Пасиви по отсрочени данъци	6-2122	6073	0	6073	
III. Текущи търговски и други задължения					
1. Задължения към свързани предприятия, в т.ч. от:	6-2141	0	0	0	0
- доставени активи и услуги	6-2142			0	

- дивиденди	6-2143				0	
- други	6-2143-1				0	
2. Задължения по получени заеми към банки и небанкови финансови институции, в т.ч.:	6-2144	341	341	0		0
- към банки, в т.ч.	6-2145	341	341	0		
- просрочени	6-2146			0		
- небанкови финансови институции, в т.ч.	6-2144-1			0		
- просрочени	6-2144-2			0		
3. Текуща част от нетекущите задължения:	6-2161-1	0	0	0		0
- по ЗУНК	6-2161-2			0		
- по облигационни заеми	6-2161-3			0		
- по получени дългосрочни заеми от банки и небанкови финансови институции	6-2161-4			0		
- други	6-2161-5			0		
4. Текущи задължения:	6-2148	453	453	0		0
Задължения по търговски заеми	6-2147			0		
Задължения към доставчици и клиенти	6-2149	204	204	0		
Задължения по получени аванси	6-2150	14	14	0		
Задължения към персонала	6-2151	76	76	0		
Данъчни задължения, в т.ч.:	6-2152	136	136	0		0
- корпоративен данък върху печалбата	6-2154	53	53	0		
- данък върху добавената стойност	6-2155	30	30	0		
- други данъци	6-2156	53	53	0		
Задължения към осигурителни предприятия	6-2157	23	23	0		
5. Други краткосрочни задължения	6-2161	2823	2823	0		
				0		
<i>Всичко за III:</i>	6-2170	3617	3617	0		0
ОБЩО ЗАДЪЛЖЕНИЯ (I+II+III):	6-2180	9690	3617	6073		0

В. ПРОВИЗИИ

ПОКАЗАТЕЛИ	Код на реда	В началото на годината	Увеличение	Намаление	(в хил. лв)	
					В края на периода	
а	б	1	2	3	4	
1. Провизии за правни задължения	6-2210					0
2. Провизии за конструктивни задължения	6-2220					0
3. Други провизии	6-2230					0
Обща сума (1+2+3):	6-2240	0	0	0	0	0

Забележка:

Вземанията и задълженията от и към чужбина се посочват в отделна справка за всяка страна.

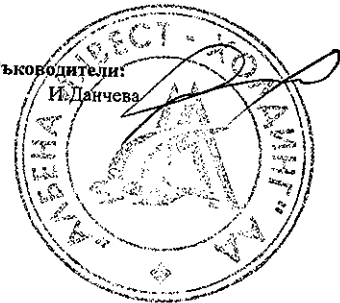
Дата на съставяне: 15.04.2012 г.

Съставител:

В.Владимирова

Ръководител:

И.Данчева



СПРАВКА
ЗА ЦЕННИТЕ КНИЖКАИме на отчитаното се предприетие: Дубега инвест холдинг АД
Отчетен период: 31.12.2011 г.ЕИК по БУЛСТАТ: 124044376
ПГ-05-0046

ПОКАЗАТЕЛИ	Код на реда	Вид и брой на ценните книжка			Стойност на ценните книжка			преоценена стойност (4+5-0)
		обикновени	привилегировани	конвертируеми	отчетна стойност	увеличение	намаление	
I. Нетекучи финансови активи в ценни книжка	6	1	2	3	4	5	6	7
1. Акции	7-3031	11593007			43303	8642		51945
2. Облигации, в т.ч.: общински облигации	7-3035							0
3. Държавни ценни книжка	7-3035-1							0
4. Други	7-3036	3			367	10		377
	7-3039				4298	7		4305
Обща сума I.	7-3040	11593010	0	0	47908	8659	0	56627
II. Текучи финансови активи в ценни книжка								
1. Акции	7-3001							0
2. Изкупени собствени акции	7-3005							0
3. Облигации	7-3006							0
4. Изкупени собствени облигации	7-3007							0
5. Държавни ценни книжка	7-3008	3			171	1		172
6. Държавни и други финансови инструменти	7-3010-1							0
7. Други	7-3010							0
Обща сума II.	7-3020	3	0	0	171	1	0	0

Забележка: Предприятията, които притежават чуждестранни ценни книжка с характер на краткосрочни и дългосрочни инвестиции, съставят отделна справка за всяка от тях.


Дата на съставяне: 15.04.2012г.

Съставител:



И. Дълчева

Ръководител:
И. Дълчева



СПРАВКА
за инвестициите в дъщерни, смесени, асоциирани и други предприятия

Име на отчитащото се предприятие: Албена инвест холдинг АД
Отчетен период: 31.12.2011 г

ЕИК по БУЛСТАТ 124044376

РГ-05-0046

(в хил. лв.)

Наименование и седалище на предприятията, в които са инвестициите	Код на реда	Размер на инвестицията	Процент на инвестицията в капитала на другото предприятие	Инвестиция в ценни книжа, приети за търговия на фондова борса	Инвестиция в ценни книжа, неприети за търговия на фондова борса
а	б	1	2	3	4
A. В СТРАНАТА					
I. Инвестиции в дъщерни предприятия					
"Соколец - Боровец" АД		295	92.98	0	295
"Албена автотранс" АД		790	69.23	0	790
"Хемустурст" АД		636	98.35	0	636
"Добруджански текстил" АД		166	93.69	0	166
"България - 29" АД		3178	86.94	0	3178
"Трънски финанс" ЕАД		3422	100.00	0	3422
"Илис" АД		375	98.88	0	375
"Ико бизнес" АД		768	99.45	0	768
"Фабрика за бутелиране на пиво" АД		918	99.99	0	918
"Фохар" АД		3913	99.68	0	3913
"Алфа консулт 2000" ЕООД		3405	100.00	0	3405
"Бета консулт" ЕООД		1320	100.00	0	1320
<i>Обща сума I:</i>	8-4001	19186		0	19186
II. Инвестиции в смесени предприятия					
1.					0
<i>Обща сума II:</i>	8-4006	0		0	0
III. Инвестиции в асоциирани предприятия					
"Албена" АД					0
"Складова техника" АД		51693	20.57	51693	0
"Птици и птични продукти" АД		91	31.88	91	0
"Бряст - Д" АД		0	28.29	0	0
9		208	45.90	208	0
10					0
11					0
12					0
13					0
14					0
15					0
<i>Обща сума III:</i>	8-4011	51992		51992	0
IV. Инвестиции в други предприятия					
"Варненска корабостроителница" АД		0			0
РМД "Птищени машини 99" АД		0			0
РМД "Птици и птични продукти" АД		0			0
ДФ Стандарт инвестмънт балансиран фонд					0
ДФ Стандарт инвестмънт високодоходен фонд					0
					0
					0
<i>Обща сума IV:</i>	8-4016	0		0	0
<i>Обща сума за страната (I+II+III+IV):</i>	8-4025	71178		51992	19186
B. В ЧУЖБИНА					
I. Инвестиции в дъщерни предприятия					
1.					0
<i>Обща сума I:</i>	8-4030	0		0	0
II. Инвестиции в смесени предприятия					
1.					0
<i>Обща сума II:</i>	8-4035	0		0	0
III. Инвестиции в асоциирани предприятия					
1.					0
<i>Обща сума III:</i>	8-4040	0		0	0
IV. Инвестиции в други предприятия					
1. Хотел де Маск		217	5.06		217
<i>Обща сума IV:</i>	8-4045	217		0	217
<i>Обща сума за чужбина (I+II+III+IV):</i>	8-4050	217		0	217

Дата на съставяне: 15.04.2012 г.

Съставител:
В.ВладимироваРъководител:
И.Данчева