

ЯВОР АД

МЕЖДИНЕН ФИНАНСОВ ОТЧЕТ

за периода, завършващ
на 31 декември 2011 г.

ОТЧЕТ ЗА ФИНАНСОВОТО СЪСТОЯНИЕ
към 31 декември 2011г.

Раздели и балансови пера	Приложение №	31.12.2011 хил. лв.	31.12.2010 хил. лв.
Нетекущи активи			
Имоти, машини и съоръжения	3	9 237	12 752
Дълготрайни нематериални активи	4	68	77
Активи в процес на изграждане	5	4	14
Активи по отсрочени данъци		529	97
Всичко нетекущи активи		9 838	12 940
Текущи активи			
Материални запаси	6	3 171	3 512
Търговски и други вземания	7	202	474
Парични средства и еквиваленти	8	192	153
Всичко текущи активи		3 565	4 139
Всичко активи		13 403	17 079
Текущи пасиви	9	655	2 645
Нетекущи пасиви	10	2 207	-
Всичко пасиви		2 862	2 645
Нетни активи		10 541	14 434
Собствен капитал			
Основен капитал	11	15 080	15 080
Резултати	12	(4 539)	(646)
Всичко собствен капитал		10 541	14 434
Среднопритеглен брой акции		15 080	15 080

Изпълнителен директор:

/Мирослав Манолов/

Главен счетоводител:

/Дора Фесчиева/



26 януари 2012г.

ОТЧЕТ ЗА ВСЕОБХВАТНИЯ ДОХОД
за периода, завършващ на 31 декември 2011г.

Наименование на приходите и разходите	Приложение №	Година завършваща на 31.12.2011 хил. лв.	Година завършваща на 31.12.2010 хил. лв.
Нетни приходи от продажби	13	1 343	1 039
Други приходи от дейността	14	4	7
Изменения в запасите	15	(723)	1 359
Капитализирани собствени разходи		208	
Разходи за материали	16	(323)	(354)
Разходи за външни услуги	17	(337)	(1 561)
Разходи за амортизация	18	(465)	(458)
Разходи за персонала	19	(220)	(236)
Разходи/ загуби от обезценка	3, 20	(3 623)	-
Други разходи за дейността	21	(40)	(42)
Финансови приходи (разходи)	22	(149)	(106)
Финансов резултат преди облагане с данъци		(4 325)	(352)
Приходи/ (разходи) за данъци върху печалбата		432	35
Нетна печалба/ (загуба) за периода		(3 893)	(317)
Общ всеобхватен доход за периода		(3 893)	(317)
<i>Доход на акция</i>		<i>(0.26)</i>	<i>(0.02)</i>

Изпълнителен директор:

/Мирослав Манолов/




Главен счетоводител:


/Дора Фесчиева/


26 януари 2012г.

ОТЧЕТ ЗА ВСЕОБХВАТНИЯ ДОХОД
за периода, завършващ на 31 декември 2011г.
/продължение/

Наименование на приходите и разходите	Приложение №	Тримесечие завършващо на 31.12.2011 хил. лв.	Тримесечие завършващо на 31.12.2010 хил. лв.
Нетни приходи от продажби	13	91	228
Други приходи от дейността	14	-	4
Изменения в запасите	15	1	579
Капитализирани собствени разходи		-	
Разходи за материали	16	(32)	(111)
Разходи за външни услуги	17	(55)	(588)
Разходи за амортизация	18	(117)	(115)
Разходи за персонала	19	(44)	(66)
Разходи/ загуби от обезценка	3, 20	(59)	-
Други разходи за дейността	21	(19)	(15)
Финансови приходи (разходи)	22	(35)	(37)
Финансов резултат преди облагане с данъци		(269)	(121)
Приходи/ (разходи) за данъци върху печалбата		27	12
Нетна печалба/ (загуба) за периода		(242)	(109)
Общ всеобхватен доход за периода		(242)	(109)
<i>Доход на акция</i>		<i>(0.02)</i>	<i>(0.01)</i>

Изпълнителен директор: 
/Мирослав Манолов/



Главен счетоводител: 
/Дора Фесчиева/

26 януари 2012г.

ОТЧЕТ ЗА ПРОМЕНИТЕ В КАПИТАЛА
за периода, завършващ на 31 декември 2011г.

Показатели	Приложени №	Основен капитал		Преоценъчен резерв		Законови резерви		Печалба/загуба		Общо
		хил. лв.	хил. лв.	хил. лв.	хил. лв.	хил. лв.	хил. лв.	хил. лв.	хил. лв.	
Салдо към 1 януари 2010г.		15 080	-	-	207	(536)	14 751			
Общ всеобхватен доход за периода						(317)	(317)			
Покриване на загуби					(207)	207	-			
Салдо към 31 декември 2010г.		15 080	-	-	-	(646)	14 434			
Общ всеобхватен доход за периода						(3 893)	(3 893)			
Салдо към 31 декември 2011г.	11, 12	15 080	-	-	-	(4 539)	10 541			


Изпълнителен директор:

/Мирослав Манолов/



Главен счетоводител:

/Дора Фесчиева/

26 януари 2012г.

ОТЧЕТ ЗА ПАРИЧНИТЕ ПОТОЦИ
за периода, завършващ на 31 декември 2011г.

Наименование на паричните потоци	Приложение №	Периода, завършващ на 31.12.2011 хил. лв.	Периода, завършващ на 31.12.2010 хил. лв.
Наличности от парични средства в началото на периода		153	119
Парични потоци от оперативна дейност			
Постъпления от клиенти и други дебитори		1 730	1 066
Други постъпления		8	1
Плащания към доставчици и други кредитори		(1 148)	(2 200)
Плащания, свързани с възнаграждения		(161)	(233)
(Платени) възсановени други данъци		(125)	146
Други плащания		(14)	(12)
Нетни парични потоци от оперативна дейност		290	(1 232)
Парични потоци от инвестиционна дейност			
Плащания за дълготрайни активи		(174)	(49)
Нетни парични потоци от инвестиционна дейност		(174)	(49)
Парични потоци от финансова дейност			
Получени заеми		440	1 315
Платени заеми		(517)	-
Нетни парични потоци от финансова дейност		(77)	1 315
Изменение на наличностите през годината		39	34
Парични наличности в края на периода	8	192	153

Изпълнителен директор:

/Мирослав Манолов/

Главен счетоводител:

/Дора Фесчиева/



26 януари 2011г.