

ТРАНССТРОЙ- БУРГАС АД

(КОНСОЛИДИРАН) ОТЧЕТ ЗА ВСЕОБХВАТНИЯ ДОХОД

за годината, завършваща на 31 Март 2019 година

	Приложения	31.03.2019	31.03.2018
Приходи	1.1.1	74	73
Балансова стойност на продадени активи (без продукцията)	1.2.5	(1)	(8)
Промени в запасите от готова продукция и незавършено производство		118	3 156
Разходи за суровини и материали	1.2.1	(7)	(9)
Разходи за външни услуги	1.2.2	(219)	(3 216)
Разходи за персонала	1.2.4	(101)	(92)
Разходи за амортизация	1.2.3	(20)	(14)
Други разходи за дейността	1.2.5		(1)
Печалба/ (загуба) от оперативна дейност		(156)	(111)
Финансови приходи	1.1.2	8	0
Финансови разходи	1.2.6	(29)	(29)
Финансови приходи / (разходи), нетно		(21)	(29)
Дял от печалбата на дъщерни предприятия			
Печалба/ (загуба) преди данък върху печалбата		(177)	(140)
Разход за данък върху печалбата	1.2.7		
Печалба / (загуба) за годината от продължаващи дейности		(177)	(140)
Печалба / (загуба) за годината от прекратени дейности			
Нетна печалба/ (загуба) за годината		(177)	(140)
ОБЩО ВСЕОБХВАТЕН (СЪВКУПЕН) ДОХОД ЗА ГОДИНАТА		(177)	(140)
Печалба отнасяща се към дружеството - майка		(177)	(140)
Неконтролируемо участие		-	-
Основен доход на акция (лева на акция)	4.	- 2.02	- 1.60
Доход с намалена стойност на акция (лева)	4.	- 2.02	- 1.60

Приложенията на страници от ... до ... са неразделна част от (консолидирания) финансовия отчет.

Дата на съставяне: 10.05.2019г.

Изпълнителен директор:

/ Николай Милев /

Съставител:

/ Антоанета Стойкова /




Заверил съгласно одиторски доклад:

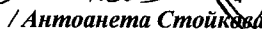
ТРАНССТРОЙ-БУРГАС АД
(КОНСОЛИДИРАН) ОТЧЕТ ЗА ФИНАНСОВОТО СЪСТОЯНИЕ
 към 31 Март 2019 година

	Приложения	31.03.2019	31.12.2018
АКТИВИ			
Нетекущи активи			
Имоти, машини и оборудване	2.1	4 761	4 773
Нематериални активи	2.2		
Нетекущи търговски и други вземания	2.6		
Активи по отсрочени данъци			
		<u>4 761</u>	<u>4 773</u>
Текущи активи			
Материални запаси	2.4	17 385	17 267
Вземания от свързани предприятия		395	395
Търговски вземания и заеми	2.5	796	795
Други вземания и предплатени разходи	2.5	6 326	6 294
Парични средства и парични еквиваленти	2.6	54	74
		<u>24 956</u>	<u>24 825</u>
ОБЩО АКТИВИ		<u>29 717</u>	<u>29 598</u>
СОБСТВЕН КАПИТАЛ И ПАСИВИ			
СОБСТВЕН КАПИТАЛ			
Капитал, полагащ се на собствениците на дружеството-майка			
Основен акционерен капитал	2.7.1	88	88
Неразпределена печалба	2.7.3	(14 821)	(14 651)
Резерви	2.7.2	4 514	4 514
Неконтролиращо участие	2.7.4	2	
ОБЩО СОБСТВЕН КАПИТАЛ		<u>(10 217)</u>	<u>(10 049)</u>
ПАСИВИ			
Нетекущи задължения			
Нетекущи търговски и други задължения		2 052	2 052
Задължения към свързани предприятия		2 777	2 629
Пасиви по отсрочени данъци	2.9	337	337
	2.8	<u>5 166</u>	<u>5 018</u>
Текущи задължения			
Търговски задължения и заеми		7 516	7 338
Задължения към свързани предприятия		447	447
Задължения към персонала и за социално осигуряване	2.12	33	28
Задължения за данъци	2.11	177	223
Други текущи задължения		32	30
Приходи за бъдещи периоди		26 563	26 563
	2.10	<u>34 768</u>	<u>34 629</u>
ОБЩО ПАСИВИ		<u>39 934</u>	<u>39 647</u>
ОБЩО СОБСТВЕН КАПИТАЛ И ПАСИВИ		<u>29 598</u>	<u>29 598</u>

Дата на съставяне: 10.05.2019г.
 Изпълнителен директор:

Гл. счетоводител (съставител):


 / Николай Милев


 / Антоанета Стойкова



Заверил съгласно одиторски доклад:

ТРАНССТРОЙ- БУРГАС АД
(КОНСОЛИДИРАН) ОТЧЕТ ЗА ПАРИЧНИТЕ ПОТОЦИ
за годината, завършваща на 31 Март 2019 година

Приложения 31.03.2019 31.03.2018

Парични потоци от оперативна дейност

Постъпления от клиенти		171	2 886
Плащания на доставчици		(73)	(3 009)
Плащания на персонала и за социално осигуряване		(95)	(87)
Други постъпления/(плащания), нетно		(94)	(438)
Нетни парични потоци от/(използвани в) оперативна дейност		(91)	(648)

Парични потоци от инвестиционна дейност

Покупки/продажби на имоти, машини и оборудване			
Нетни парични потоци (използвани в)/от инвестиционна дейност		-	-

Парични потоци от финансова дейност

Постъпления от търговски заеми		266	1
Изплащане на търговски заеми		(195)	(1 770)
Платени лихви и такси по заеми с инвестиционно предназначение			
Нетни парични потоци (използвани във)/от финансова дейност		71	(1 769)

Нетно (намаление)/увеличение на паричните средства и паричните еквиваленти

		(20)	(2 417)
--	--	-------------	----------------

Парични средства и парични еквиваленти на 1 януари 2.6 74 2 608

Парични средства и парични еквиваленти на 31 Март 2.6 **54** **191**

Дата на съставяне: 10.05.2019г.

Изпълнителен директор/Управител:

Николай Милев

/Николай Милев/

Гл. счетоводител (съставител):

Антоанета Стойкова

/Антоанета Стойкова/



Заверил съгласно одиторски доклад:

ТРАНССТРОЙ-БУРГАС АД

ОТЧЕТ ЗА ПРОМЕНИТЕ В СОБСТВЕНИЯ КАПИТАЛ

за годината, завършваща на 31 Март 2019 година

Основен (акционерен) капитал	Законови резерви	Преоценъчен резерв	Неразпределена печалба/загуба от минали години	Текуща печалба/загуба	Общо собствен капитал
BGN'000	BGN'000	BGN'000	BGN'000	BGN'000	BGN'000
88	816	3 698	(13 970)	(681)	(10 049)
88	816	3 698	(14 651)	681	(10 049)
-	-	-	7	(177)	(170)
88	816	3 698	(14 644)	(177)	(10 219)

Салдо към 1 януари 2019 година (оригинално отчетено)

Общ всеобхватен (съвкупен) доход за годината

Прехвърляне към неразпределената печалба

Салдо към 31 Март 2019 година

Промени в счетоводната политика/Корекции на грешки от минали години

Промени в собствения капитал за 2019 година

Общ всеобхватен (съвкупен) доход за годината

Салдо към 31 Март 2019 година


Приложения

2.7.1 2.7.2 2.7.2 2.7.3

Приложенията на страници от ...до ... са неразделна част от (консолидирания) финансовия отчет.

Дата на съставяне: 10.05.2019г.

Изпълнителен директор:



/ Николай Малев

Гл. счетоводител (съставител):

/ Антоанета Стойкова

Заверил съгласно одиторски доклад: