

„СПЕЦИАЛИЗИРАНИ БИЗНЕС СИСТЕМИ“ АД  
1517 София, ул. „Бесарабия“ № 24  
ЕИК БУЛСТАТ 121814067

МЕЖДИНЕН КОНСОЛИДИРАН ОТЧЕТ ЗА ФИНАНСОВОТО СЪСТОЯНИЕ  
на „Специализирани Бизнес Системи“ АД към 31.12.2016 г.


в хил. лв.

Балансови пѐра	Приложение №	Към 31.12.2016г.	Към 31.12.2015г.
<b>АКТИВИ</b>			
<b>Нетекущи активи</b>			
Дълготрайни материални активи	3	1739	1770
Нематериални активи	4	1078	1112
Инвестиции	5	147	147
Вземания по търговски заеми	5		
Отсрочени данъчни активи	10	59	59
<b>Общо нетекущи активи</b>		<b>3023</b>	<b>3088</b>
<b>Текущи активи</b>			
Материални запаси	6	2112	2200
Вземания и предоставени аванси	7	1898	1496
Парични средства и еквиваленти	8	299	386
<b>Общо текущи активи</b>		<b>4309</b>	<b>4082</b>
<b>Общо активи</b>		<b>7332</b>	<b>7170</b>
<b>КАПИТАЛ И ПАСИВИ</b>			
<b>КАПИТАЛ</b>			
Основен капитал	9	5000	5000
Премии от емисии	9	577	577
Преоценъчни резерви	9	161	161
Капиталови резерви	9	437	437
Резултат от предходни периоди	9	(346)	(346)
Резултат от текущия период	9	32	-
Малцинствено участие	9	230	201
<b>Общо капитал</b>		<b>6091</b>	<b>6030</b>
<b>ПАСИВИ</b>			
<b>Нетекущи пасиви</b>			
Отсрочени данъчни пасиви	10	222	222
<b>Общо нетекущи пасиви</b>		<b>222</b>	<b>222</b>
<b>Текущи пасиви</b>			
Текущи задължения	11	964	828
Текущи данъчни задължения	11	55	90
<b>Общо текущи пасиви</b>		<b>1019</b>	<b>918</b>
<b>Общо пасиви</b>		<b>1241</b>	<b>1140</b>
<b>Общо собствен капитал и пасиви</b>		<b>7332</b>	<b>7170</b>

Дата: 24.02.2017г.


Съставител:

/Р.Цолева/

Ръководител:

/К. Желязков/



„СПЕЦИАЛИЗИРАНИ БИЗНЕС СИСТЕМИ“ АД  
1517 София, ул. „Бесарабия“ № 24  
ЕИК БУЛСТАТ 121814067

МЕЖДИНЕН КОНСОЛИДИРАН ОТЧЕТ ЗА ВСЕОБХВАТНИЯ ДОХОД  
на „СПЕЦИАЛИЗИРАНИ БИЗНЕС СИСТЕМИ“ АД

Към 31.12.2016г.

В ХИЛ ЛВ.

Наименование на перата	Приложение №	31.12.2016г.	31.12.2015г.
<b>ПРИХОДИ ОТ ДЕЙНОСТТА</b>			
Приходи от продажби	12	2110	1780
Други приходи	13	14	
<b>Общо приходи</b>		<b>2124</b>	<b>1780</b>
<b>РАЗХОДИ ЗА ДЕЙНОСТТА</b>			
Разходи за материали	14	395	260
Разходи за външни услуги	14	305	152
Разходи за персонала	14	271	299
Разходи за амортизация	14	68	68
Разходи за обезценка и провизии	14		
Други оперативни разходи	14	22	62
Отчетна стойност на продадените стоки и нетекущи активи	14	1034	999
Други суми с корективен характер	14		
<b>Общо разходи за дейността</b>		<b>2095</b>	<b>1840</b>
<b>Печалба от оперативна дейност</b>		<b>29</b>	<b>(60)</b>
Финансирания		8	3
<b>ФИНАНСОВИ ПРИХОДИ И РАЗХОДИ</b>	15	24	(4)
<b>Печалба от дейността</b>		<b>61</b>	<b>(61)</b>
<i>Дял от печалбата на асоциирани и съвместни предприятия</i>			
<b>Извънредни приходи</b>			
<b>Печалба преди облагане с данъци</b>		<b>61</b>	<b>(61)</b>
Разход за данък			
<b>Нетна печалба за периода</b>		<b>32</b>	<b>(71)</b>
В т.ч.			
нетна печалба на икономическата група		32	(71)
нетна печалба/загуба на малцинственото участие		29	10

Дата: 24.02.2017г.

Съставител:

/Р. Цолева/



Ръководител:

/К. Желязков/

**„СПЕЦИАЛИЗИРАНИ БИЗНЕС СИСТЕМИ“ АД**  
**1517 София, ул. „Бесарабия“ № 24**  
**ЕИК БУЛСТАТ 121814067**

МЕЖДУНЕН КОНСОЛИДИРАН ОТЧЕТ ЗА ПАРИЧНИТЕ ПОТОЦИ  
 по прекия метод на „СПЕЦИАЛИЗИРАНИ БИЗНЕС СИСТЕМИ“ АД  
 Към 31.12.2016г.


в хил. лв.

Наименование на перата	31.12.2016г.	31.12.2015г.
Парични средства в началото на периода	386	207
<b>А. Парични потоци от основна дейност</b>		
1. Постъпления от търговски контрагенти	2290	1966
2. Плащания към търговски контрагенти	1911	1691
<b>Нетен паричен поток</b>	<b>379</b>	<b>275</b>
3. Постъпления свързани с трудови възнаграждения		
4. Плащания свързани с трудови възнаграждения	218	280
<b>Нетен паричен поток</b>	<b>(218)</b>	<b>(280)</b>
5. Постъпления от лихви	1	1
6. Плащания за лихви и дивиденди	25	18
<b>Нетен паричен поток</b>	<b>(24)</b>	<b>(17)</b>
7. Постъпления от валутни курсови разлики		
8. Плащания по валутни курсови разлики		1
<b>Нетен паричен поток</b>	<b>-</b>	<b>(1)</b>
9. Платеж и данъци	115	95
<b>Нетен паричен поток</b>	<b>(115)</b>	<b>(95)</b>
10. Постъпления свързани с други парични потоци от основна дейност	93	42
11. Плащания свързани с други парични потоци от основна дейност	217	153
<b>Нетен паричен поток</b>	<b>(124)</b>	<b>(111)</b>
<b>Всичко нетен паричен поток от основна дейност</b>	<b>(102)</b>	<b>(229)</b>
<b>Б. Парични потоци от инвестиционна дейност</b>		
12. Постъпления свързани с продажба на инвестиции		
13. Плащания свързани с покупка на инвестиции		
<b>Нетен паричен поток</b>	<b>-</b>	<b>-</b>
14. Постъпления свързани с продажба на ДМА		
15. Плащания свързани с покупка на ДМА		30
<b>Нетен паричен поток</b>	<b>-</b>	<b>(30)</b>
<b>Всичко нетен паричен поток от инвестиционна дейност</b>	<b>-</b>	<b>(30)</b>
<b>В. Парични потоци от финансова дейност</b>		
16. Постъпления от предоставени заеми	15	302
17. Плащания свързани с получени заеми	12	22
<b>Нетен паричен поток</b>	<b>3</b>	<b>280</b>
18. Постъпления свързани с емитиране на ценни книжа		
19. Плащания свързани с емитиране на ценни книжа		
<b>Нетен паричен поток</b>	<b>-</b>	<b>-</b>
20. Постъпления от лихви дивиденди и други подобни		
21. Плащания за лихви дивиденди и други подобни		
<b>Нетен паричен поток</b>	<b>-</b>	<b>-</b>
22. Постъпления от допълнителни вноски на собствениците		
23. Плащания свързани с връщане на допълнителни вноски на собствениците		
<b>Нетен паричен поток</b>	<b>-</b>	<b>-</b>
24. Постъпления от вноски на собствениците за увеличение на капитала		
<b>Нетен паричен поток</b>	<b>-</b>	<b>-</b>
25. Постъпления от други финансови операции	12	7
26. Плащания по други финансови операции		
<b>Нетен паричен поток</b>	<b>12</b>	<b>7</b>
<b>Всичко нетен паричен поток от финансова дейност</b>	<b>15</b>	<b>287</b>
Изменение на паричния поток за периода	(87)	28
<b>Парични средства в края на периода</b>	<b>299</b>	<b>235</b>

Дата: 24.02.2017г.

Съставител:

/Р.Цолева/

Ръководител:

/К. Желязков/



КОНСОЛИДИРАН ОТЧЕТ ЗА ПРОМЕНЕТЕ НА СОБСТВЕНИЯ КАПИТАЛА

на „СПЕЦИАЛИЗИРАНИ БИЗНЕС СИСТЕМИ“ АД  
 Към 31.12.2016г.


в хил. лв.

Показатели	За предприятието майка							Малцинс твено участие
	Осно- вен капи-тал	Премии от еми- сии	Резерви			Финансо в резул- тат печалба/ загуба	Общо	
			Прео- ценъчен ре-зerv	Зако- нови резерви	Други резерви			
Салдо на 31.12.2015 г.	5000	577	161	411	26	(346)	5829	201
Финансов резултат към 31.12.2016 г.						32	32	29
Салдо на 31.12.2016 г.	5000	577	161	411	26	(314)	5861	230

Дата: 24.02.2017г.

Съставител:

/Р.Цолева/



Ръководител:

/К. Желязков/