


ОТЧЕТ ЗА ФИНАНСОВОТО СЪСТОЯНИЕ
за годината, приключваща на 31 декември 2012 г.


	БЕЛЕЖКА	към 31 декември 2012	към 31 декември 2011
АКТИВИ			
Нетекущи активи			
Имоти, машини и съоръжения	5	6,763	6,773
Активи по отсрочени данъци	11.1	-	-
Финансови активи	6.1	-	-
ОБЩО НЕТЕКУЩИ АКТИВИ		6,763	6,773
Текущи активи			
Търговски вземания		1	-
Пари и парични еквиваленти	13.1	20	37
ОБЩО ТЕКУЩИ АКТИВИ		21	37
ОБЩО АКТИВИ		6,784	6,810
СОБСТВЕН КАПИТАЛ			
Обикновени акции (основен капитал)	12.1	4,809	4,809
Други резерви	12.3	2,180	2,180
Неразпределена печалба (натрупана загуба), в т.ч.:	12.2	(205)	(180)
Печалба/(загуба) за текущата година		(25)	(148)
ОБЩО СОБСТВЕН КАПИТАЛ		6,784	6,809
ПАСИВИ			
Текущи пасиви			
Търговски и други задължения	6.3	-	1
ОБЩО ТЕКУЩИ ПАСИВИ		-	1
ОБЩО ПАСИВИ		-	1
ОБЩО ПАСИВИ И СОБСТВЕН КАПИТАЛ		6,784	6,810

Съставил:



(Деница Казакова)

Ръководител:



(Борислав Христов)



Дата на съставяне: 28.01.2013

Заверил съгласно одиторски доклад: _____

**ОТЧЕТ ЗА ВСЕОБХВАТНИЯ ДОХОД според същността на разходите
за 2012 година
(един отчет)**

	БЕЛЕЖКА	годината, приключваща на 31 декември 2012	годината, приключваща на 31 декември 2011
Приходи от продажби от продължаващи дейности	7	9	-
Резултат от продажба на дълготрайни активи	7.1	-	(89)
Разходи за външни услуги		(6)	(7)
Разходи за амортизации		(10)	(11)
Разходи за заплати и осигуровки	9.1	(13)	(13)
Разходи/приходи от преоценки на активи и пасиви		-	(13)
Други разходи		(5)	(12)
Печалба преди данъчно облагане		(25)	(145)
Разход за данък върху дохода	10.1	-	(3)
ПЕЧАЛБА ЗА ГОДИНАТА ОТ ПРОДЪЛЖАВАЩИ ДЕЙНОСТИ		(25)	(148)
ПЕЧАЛБА ЗА ГОДИНАТА		(25)	(148)
Друг всеобхватен доход			
Печалби от преоценки на имоти		-	152
ОБЩ ВСЕОБХВАТЕН ДОХОД ЗА ГОДИНАТА		(25)	4

Съставил: Деница Казакова
(Деница Казакова)

Ръководител: Борислав Христов
(Борислав Христов)




Дата на съставяне: 28.01.2013

Заверил съгласно одиторски доклад: _____


**ОТЧЕТ ЗА ПРОМЕНИТЕ В СОБСТВЕНИЯ КАПИТАЛ
през 2012 г.**

	Основен капитал	Натрупани загуби	Резерв от преоценка	Текущ финансов резултат	ОБЩО СОБСТВЕН КАПИТАЛ
Салдо към 1 януари 2011 г.	4,809	(181)	2,332	(3)	6,957
Печалба/(загуба) за 2011 г.	-	-	-	(148)	(148)
Трансфер към неразпределена печалба	-	149	(152)	3	-
Салдо към 1 януари 2012 г.	4,809	(32)	2,180	(148)	6,809
Печалба/(загуба) за 2012 г.	-	-	-	(25)	(25)
Трансфер към неразпределена печалба	-	(148)	-	148	-
Салдо към 31 декември 2012 г.	4,809	(180)	2,180	(25)	6,784

Съставил:


 (Деница Казакова)

Ръководител:


 (Борислав Христов)

Дата на съставяне: 28.01.2013

Заверил съгласно одиторски доклад: _____



ОТЧЕТ ЗА ПАРИЧНИТЕ ПОТОЦИ
(по прекия метод)
за 2012 година

	БЕЛЕЖКА	годината, приключваща на 31 декември 2012	годината, приключваща на 31 декември 2011
Парични потоци от оперативни дейности			
Потоци от дейността	13.2	(17)	(53)
<i>Нетен поток, генериран от оперативни дейности</i>		(17)	(53)
Парични потоци от инвестиционни дейности			
Покупки на имоти, машини и съоръжения		-	(7)
Постъпления от продажби на имоти, машини и съоръжения		-	77
Продажба на финансови активи		-	15
<i>Нетен поток, използван в инвестиционни дейности</i>		-	85
Нетно (намаляване)/нарастване на пари, парични еквиваленти и банков овърдрафт		(17)	32
Пари, парични еквиваленти и банков овърдрафт в началото на годината		37	5
Пари, парични средства и банков овърдрафт в края на годината		20	37

Съставил:


(Деница Казакова)

Ръководител:


(Борислав Христов)

Дата на съставяне: 28.01.2013



Заверил съгласно одиторски доклад: _____