

ОТЧЕТ ЗА ФИНАНСОВОТО СЪСТОЯНИЕ

(в хиляди лева)

бел.


Декември 31, 2012

Декември 31, 2011

АКТИВИ			
НЕТЕКУЩИ АКТИВИ			
Имоти, машини, съоръжения, оборудване	3	3340	3436
		3340	3436
ТЕКУЩИ АКТИВИ			
Материали и суровини	4	2	2
Незавършено производство	4		105
Вземания от клиенти и доставчици	5	55	155
Други текущи вземания	6	5	4
Пари и парични еквиваленти	7	1	2
		63	268
ОБЩО АКТИВИ		3403	3704
КАПИТАЛ И ПАСИВИ			
СОБСТВЕН КАПИТАЛ			
Акционерен капитал	8	55	55
Резерви	8	3365	3385
Нарупана печалба / загуба от мин. години	9	(376)	(331)
Текущ резултат	9	(185)	(66)
		2859	3043
НЕТЕКУЩИ ПАСИВИ	10		
Пасиви по отсрочени данъци	11	127	148
		127	148
ТЕКУЩИ ПАСИВИ			
Задължения към доставчици и клиенти	12	173	326
Други задължения	13	244	187
		417	513
Общо пасиви		544	661
ОБЩО КАПИТАЛ И ПАСИВИ		3403	3704

Пояснителните сведения представляват неразделна част от настоящия финансов отчет.

Дата на изготвяне на отчета: 30 Януари 2013 г.

Съставител: 

(Зорница Павлова)

Ръководител: 

(Павлин Стоянов)

Ръководител: 

(Стоян Стоянов)

Заверил: 0577 Даниел
Рахнев
Регистриран одитор

ОТЧЕТ ЗА ВСЕОБХВАТНИЯ ДОХОД

(в хиляди лева)


	бел.	Декември 31, 2012	Декември 31, 2011
Приходи	14	420	481
Изменение на запаси от продукция и незавършено производство		(105)	
Разходи за материали и външни услуги	15	(174)	(187)
Разходи за персонала	16	(200)	(244)
Разходи за амортизация		(96)	(97)
Други разходи	17	(50)	(23)
ОБЩО Разходи за оперативна дейност		(625)	(551)
Финансов резултат от оперативна дейност		(205)	(70)
Финансови разходи	18	(1)	(1)
Финансов резултат преди данъци (счетоводна печалба/загуба)		(206)	(71)
Приходи/разходи по отсрочени корпоративни данъци		21	5
Финансов резултат след данъчно облагане		(185)	(66)

Друг всеобхватен доход

Общ всеобхватен доход:	(185)	(66)
Доход на акция BGN	(3.39)	(1.21)

Пояснителните сведения представляват неразделна част от настоящия финансов отчет.

Дата на изготвяне на отчета: 30 Януари 2013 г.

Съставител: 

(Зорница Павлова)

Ръководител: 

(Павлин Стоянов)

Ръководител: 

(Стоян Стоянов)


Заверил: 0577 Даниел
Рахнев
Регистриран одитор


ОТЧЕТ ЗА ПРОМЕНИТЕ В СОБСТВЕНИЯ КАПИТАЛ


(в хиляди лева)

	бел.	Основен капитал	Законови резерви	Други резерви	Преоценъчен резерв	Натрупана печалба	Общо
Салдо към 31 Декември 2009 г.		55	8	1,716	3,372	(2,158)	2,993
Финансов резултат за текущия период						135	135
Последващи оценки на ДМА в т.ч.:							
Други изменения в собствения капитал				(1,696)		1,696	
Салдо към 31 Декември 2010 г.		55	8	20	3,372	(327)	3,128
Финансов резултат за текущия период						(66)	(66)
Покриване на загуба							
Салдо към 31 Декември 2011 г.		55	8	20	3,357	(397)	3,043
Финансов резултат за текущия период						(185)	(185)
Покриване на загуба				(20)		21	1
Салдо към 31 Декември 2012 г.		55	8		3,357	(561)	2,859


Дата на изготвяне на отчета: 30 Януари 2013 г.

Съставител: 
(Зорница Павлова)

Ръководител: 
(Павлин Стоянов)

Ръководител: 
(Стоян Стоянов)

Заверил:  0577 Даниел Рахнев
Регистриран одитор



ТРАНССТРОЙ АВТОМАТИКА И МОНТАЖИ АД

Адрес: гр. София, ул. Клокотница № 29

ЕИК 831553170

ОТЧЕТ ЗА ПАРИЧНИТЕ ПОТОЦИ

(в хиляди лева)

Декември 31, 2012

Декември 31, 2011

	<u>Декември 31, 2012</u>			<u>Декември 31, 2011</u>		
	постъпления	плащания	нетен поток	постъпления	плащания	нетен поток
Парични потоци от основна дейност						
Парични потоци, свързани с търговски контрагенти	284	131	153	465	176	289
Парични потоци, свързани с трудови възнаграждения			148 (148)		257	(257)
Други парични потоци от основната дейност		6	(6)	1	37	(36)
Всичко парични потоци от основната дейност	284	285	(1)	466	470	(4)
Изменение на паричните средства през периода	284	285	(1)	466	470	(4)
Парични средства към началото на периода			2			6
Парични средства към края на периода			1			2

Дата на изготвяне на отчета: 30 Януари 2013 г.

Съставител:
(Зорница Павлова)

Ръководител:
(Павлин Стоянов)

Ръководител:
(Стоян Стоянов)

Заверил
0577 Даниел Рахнев
Регистриран одитор

