

## КОНСОЛИДИРАН СЧЕТОВОДЕН БАЛАНС

към 31.03.2017 г.


Актив			Пасив		
Раздели, групи, статии	Сума (хил.лева)		Раздели, групи, статии	Сума (хил.лева)	
	Текуща година	Предходна година		Текуща година	Предходна година
а	1	2	а	1	2
<b>А. Записан, но невнесен капитал</b>			<b>А. Собствен капитал</b>		
<b>Б. Нетекущи (дълготрайни) активи</b>			<b>I. Записан капитал</b>	<b>6 887</b>	<b>6 887</b>
<b>I. Нематериални активи</b>			<b>II. Внесен, но неписан капитал</b>	<b>958</b>	<b>958</b>
1. Концесии, патенти, лицензи, търговски марки, програмни продукти и други подобни права и активи	250	251			
<b>Общо за група I:</b>	<b>250</b>	<b>251</b>	<b>III. Премии от емисии</b>		
<b>II. Дълготрайни материални активи</b>			<b>IV. Резерв от последващи оценки</b>		
1. Земи и сгради, в т.ч.:	3 008	3 064	<b>V. Резерви</b>		
- земи			1. Законови резерви	143	143
- сгради	3 008	3 064	2. Други резерви	256	256
2. Машини, производствено оборудване и апаратура	3 055	3 045	<b>Общо за група V:</b>	<b>399</b>	<b>399</b>
3. Съоръжения и други	463	483	<b>VI. Натрупана печалба (загуба) от минали години, в т.ч.:</b>		
<b>Общо за група II:</b>	<b>6 526</b>	<b>6 592</b>	- неразпределена печалба	605	567
<b>III. Дългосрочни финансови активи</b>			- непокрита загуба	(3 487)	(3 487)
1. Акции и дялове в предприятия от група			<b>Общо за група VI:</b>	<b>(2 882)</b>	<b>(2 920)</b>
<b>Общо за група III:</b>			<b>VII. Текуща печалба (загуба)</b>	<b>(377)</b>	<b>38</b>
<b>IV. Отсрочени данъци</b>	<b>144</b>	<b>144</b>	<b>ОБЩО ЗА РАЗДЕЛ "А":</b>	<b>4 985</b>	<b>5 362</b>
<b>Общо за раздел Б:</b>	<b>6 920</b>	<b>6 987</b>	<b>Б. Провизии и сходни задължения</b>		
<b>В. Текущи (краткотрайни) активи</b>			1. Провизии за пенсии и други подобни задължения	1 260	1 261
<b>I. Материални запаси</b>			2. Провизии за данъци в т.ч.:		
1. Суровини и материали	289	341	- отсрочени данъци		
<b>Общо за група I:</b>	<b>289</b>	<b>341</b>	3. Други провизии и сходни задължения		
<b>II. Вземания</b>			<b>Общо за раздел Б:</b>	<b>1 260</b>	<b>1 261</b>
1. Вземания от клиенти и доставчици, в т.ч.:	2 054	2 183	<b>В. Задължения</b>		
- над 1 година			1. Задължения към доставчици, в т.ч.:	2 420	2 276
2. Вземания от предприятия от група в т.ч.:			- до 1 година	2 420	2 276
- над 1 година			- над 1 година		
3. Други вземания в т.ч.:	18	54	2. Други задължения, в т.ч.:	1 432	1 575
- над 1 година			- до 1 година	1 432	1 575
<b>Общо за група II:</b>	<b>2 072</b>	<b>2 237</b>	- към персонала, в т.ч.:	868	923
<b>III. Инвестиции</b>			- до 1 година	868	923
<b>Общо за група III:</b>	<b>0</b>	<b>0</b>	- над 1 година		
			- осигурителни задължения, в т.ч.:	406	334
<b>IV. Парични средства, в т.ч.:</b>			- до 1 година	406	334
- в брой	7	16	- над 1 година		
- безсрочни сметки (депозити)	2 054	2 177	- данъчни задължения	22	181
<b>Общо за група IV:</b>	<b>2 061</b>	<b>2 193</b>	- до 1 година	22	181
			- над 1 година		
<b>Общо за раздел В:</b>	<b>4 422</b>	<b>4 771</b>	<b>Общо за раздел В, в т.ч.:</b>	<b>3 852</b>	<b>3 851</b>
			- до 1 година	3 852	3 851
<b>Г. Разходи за бъдещи периоди</b>	<b>25</b>	<b>23</b>	- над 1 година	<b>0</b>	<b>0</b>


Междинен консолидиран финансов отчет 31 март 2017 г.

Пояснителните сведения представляват неделима част от настоящия финансов отчет

			Г. Финансираня и приходи за бъдещи периоди, в т.ч.:	1 270	1 307
			- финансираня	1 270	1 307
			- приходи за бъдещи периоди		
<b>СУМА НА АКТИВА</b>	<b>11 367</b>	<b>11 781</b>	<b>СУМА НА ПАСИВА</b>	<b>11 367</b>	<b>11 781</b>

Дата на съставяне: 10.05.2017 г.

Съставител:   
/Юлияна Дукова Късова/

Изпълнителен директор:   
/д-р Николай Петров Копаров/



**КОНСОЛИДИРАН ОТЧЕТ  
ЗА ПРИХОДИТЕ И РАЗХОДИТЕ  
Към 31.03.2017 год.**

Наименование на разходите	Сума /хил.лв/		Наименование на приходите	Сума /хил.лв/	
	текуща година	предходна година		текуща година	предходна година
1	2	3	1	2	3
<b>А. РАЗХОДИ</b>			<b>Б. ПРИХОДИ</b>		
1. Намаление на запасите от продукция и незавършено производство			1. Нетни приходи от продажби в т.ч.:	<b>6223</b>	<b>6071</b>
2. Разходи за суровини, материали и външни услуги в т.ч.:	<b>2 845</b>	<b>2 667</b>	а) продукция		
а) суровини и материали	2 530	2 393	б) стоки		
б) външни услуги	315	274	в) услуги	6 223	6 071
3. Разходи за персонала, в т.ч.:	<b>3 979</b>	<b>3 780</b>	2. Увеличение на запасите от продукция и незавършено производство		
а) разходи за възнаграждения	3 381	3 233	3. Разходи за придобиване на активи по стопански начин		
б) разходи за осигуровки, вт.ч.:	598	547	4. Други приходи, в т.ч.:	561	593
- осигуровки свързани с пенсии			- приходи от финасирания	395	389
4. Разходи за амортизация и обезценка, в т.ч.:	<b>255</b>	<b>162</b>	<b>Общо приходи от оперативната дейност</b>	<b>6 784</b>	<b>6 664</b>
а) разходи за амортизация и обезценка на дълготрайни материални и нематериални активи, в т.ч.:	<b>255</b>	<b>162</b>	5. Приходи от участия в дъщерни, асоциирани и смесени предприятия, в т.ч.:		
- разходи за амортизация	255	162	- приходи от участия в предприятия от група		
- разходи от обезценка			6. Приходи от други инвестиции, заеми, признати като нетекущи (дългосрочни) активи, в т.ч.:		
б) разходи от обезценка на текущи (краткотрайни) активи			- приходи от участия в предприятия от група		
5. Други разходи, в т.ч.:	<b>90</b>	<b>88</b>	7. Други лихви и финансови приходи, в т.ч.:	<b>11</b>	<b>9</b>
а) балансова стойност на продадени активи			а) приходи от предприятия от група		
б) провизии			б) положителни разлики от операции с финансови инструменти		
<b>Общо разходи за оперативната дейност</b>	<b>7 169</b>	<b>6 697</b>	в) положителни разлики от промяна на валутни курсове		
6. Разходи от обезценка на финансови активи, включително инвестициите, признати като текущи (краткосрочни) активи, в т.ч.:			<b>Общо финансови приходи</b>	<b>11</b>	<b>9</b>
- отрицателни разлики от промяна на валутни курсове					
7. Разходи за лихви и други финансови разходи, в т.ч.:	<b>3</b>	<b>1</b>	<b>Общо приходи от обичайната дейност</b>	<b>6 795</b>	<b>6 673</b>
- разходи, свързани с предприятия от група			8. Загуба от обичайната дейност	<b>377</b>	<b>25</b>
- отрицателни разлики от операции с финансови активи			<b>Общо приходи</b>	<b>6 795</b>	<b>6 673</b>
<b>Общо финансови разходи</b>	<b>3</b>	<b>1</b>	9. Счетоводна загуба (общо приходи – общо разходи)	<b>377</b>	<b>25</b>
<b>Общо разходи за обичайната дейност</b>	<b>7 172</b>	<b>6 698</b>			
8. Печалба от обичайната дейност					
<b>Общо разходи</b>	<b>7 172</b>	<b>6 698</b>			
9. Счетоводна печалба (общо приходи – общо разходи)					

Междинен консолидиран финансов отчет 31 март 2017 г.  
Пояснителните сведения представляват неделима част от настоящия финансов отчет

10. Разходи за данъци от печалбата	4	2		
11. Други данъци, алтернативни на корпоративния данък				
12. Печалба			10. Загуба (ред 9 + ред 10 и 11 от раздел А)	377 25
<b>Всичко (общо разходи + 10 + 11 + 12)</b>	<b>7 172</b>	<b>6 698</b>	<b>Всичко (Общо приходи + 10)</b>	<b>7 172 6 698</b>

Дата на съставяне: 10.05.2017 г.

Съставител: .....

/Юлияна Дукова Късова/

Изпълнител директор: .....

/д-р Николай Петров Коларов/



МБАЛ „Света Анна – Варна“ АД, гр. Варна


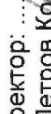
## КОНСОЛИДИРАН ОТЧЕТ

за паричните потоци  
към 31.03.2017 год.

(хил.лв)

Наименование на паричните потоци	Текущ период			Предходен период		
	Постъпления	Плащания	Нетен поток	Постъпления	Плащания	Нетен поток
а	1	2	3	4	5	6
<b>А. Парични потоци от основна дейност</b>						
1 Парични потоци, свързани с търговски контрагенти	6 565	2 711	3 854	6 534	2 550	3 984
2 Парични потоци, свързани с трудови възнаграждения	4 066		(4 066)		3 831	(3 831)
3 Парични потоци, свързани с лихви, комисионни, дивиденди и други подобни				9		9
4 Платени и възстановени данъци върху печалбата		9	(9)		27	(27)
5 Платени и възстановени данъци върху добавената стойност и местни данъци и такси						
6 Финансирания на дейността						
7 Други парични потоци от основна дейност	250		250		63	(63)
<b>Всичко парични потоци от основна дейност (А)</b>	<b>6 815</b>	<b>6 786</b>	<b>29</b>	<b>6 543</b>	<b>6 471</b>	<b>72</b>
<b>Б. Парични потоци от инвестиционна дейност</b>						
1 Парични потоци, свързани с дълготрайни активи		160	(160)		2	(2)
<b>Всичко парични потоци от инвестиционна дейност (Б)</b>	<b>0</b>	<b>160</b>	<b>(160)</b>	<b>0</b>	<b>2</b>	<b>(2)</b>
<b>В. Парични потоци от финансова дейност</b>						
Всичко парични потоци от финансова дейност (В)	0	0	0	0	0	0
<b>Г. Изменение на паричните средства през периода (А+Б+В)</b>	<b>6 815</b>	<b>6 946</b>	<b>(131)</b>	<b>6 543</b>	<b>6 473</b>	<b>70</b>
<b>Д. Парични средства в началото на периода</b>			<b>2 192</b>			<b>1 562</b>
<b>Е. Парични средства в края на периода</b>			<b>2 061</b>			<b>1 632</b>

Дата на съставяне: 10.05.2017 г.

Съставител:   
/Олияна Дукова Късова/  
Изпълнителен директор:   
/Д-р Николай Петров Коларова /




Междинен консолидиран финансов отчет 31 март 2017 г.  
Пояснителните сведения представляват неделима част от настоящия финансов отчет

## КОНСОЛИДИРАН ОТЧЕТ за собствения капитал към 31.03. 2017 год.

(хил.лв)

Показатели	Записан капитал	Внесен но неписан капитал	Резерв от последващи оценки	Законови	Резерви			Финансов резултат от минали години		Текуща печалба/загуба	Общо собствен капитал
					Резерв свързан с изкупени собствени акции	Резерв, съгласно учредителен акт	Други резерви	Неразпределена печалба	Непокрита загуба		
а	1	2	3	4	5	6	7	8	9	10	11
1. Салдо в началото на отчетния период	6 887	958		143	0		256	605	(3 487)		5 362
2. Промени в счетоводната политика											
3. Салдо след промени в счетоводната политика и грешки	6 887	958	0	143	0	0	256	605	(3 487)		5 362
4. Изменение за сметка на собственниците, в т.ч.:	0		0	0	0	0	0	0	0	0	
- увеличение											
- намаление											0
5. Финансов резултат от текущия период										(377)	(377)
6. Разпределение на печалба в т.ч.:											
- за дивиденди											
7. Покриване на загуба											0
8. Други изменения в собствения капитал											
9. Салдо към края на отчетния период	6 887	958	0	143	0	0	256	605	(3 487)	(377)	4 985
10. Собствен капитал към края на отчетния период (11+/- 12)	6 887	958	0	143	0	0	256	6045	(3 487)	(377)	4 985

Съставител:   
Юлияна Дукова Късова

Дата на съставяне: 10.05.2017 г.

Изпълнителен директор:  
д-р Николай Петров Коларов

