

СЧЕТОВОДЕН БАЛАНС

Име на отчитащото се предприятие:

Вид на отчета: консолидиран /неконсолидиран:

Отчетен период:

Технологичен център - институт по микроелектроника АД

консолидиран

01.01.2011г. - 30.06.2011г.

ЕИК по БУЛСТАТ

РГ-05-

121084839

(в хил. лв.)


АКТИВИ	Код на реда	Текущ период	Предходен период	СОБСТВЕН КАПИТАЛ, МАЛЦИНСТВЕНО УЧАСТИЕ И ПАСИВИ	Код на реда	Текущ период	Предходен период
а	б	1	2	а	б	1	2
А. НЕТЕКУЩИ АКТИВИ				А. СОБСТВЕН КАПИТАЛ			
1. Имоти, машини, съоръжения и оборудване				1. Основен капитал			
1. Земи (терени)	1-0011	4365	4365	Записан и вносен капитал т.ч.:	1-0411	132500	120000
2. Сгради и конструкции	1-0012	2767	2835	обикновени акции	1-0411-1	132500	120000
3. Машини и оборудване	1-0013	9	10	привилегирани акции	1-0411-2		
4. Съоръжения	1-0014	0		Изкупени собствени обикновени акции	1-0417		
5. Транспортни средства	1-0015	1083	1302	Изкупени собствени привилегирани акции	1-0417-1		
6. Стопански инвентар	1-0017-1	23	28	Невносен капитал	1-0416		
7. Разходи за придобиване и ликвидация на дълготрайни материални активи	1-0018	161	161	Общо за група I:	1-0410	132500	120000
8. Други	1-0017	23		II. Резерви			
Общо за група I:	1-0010	8431	8701	1. Премийни резерви при емитиране на ценни книжа	1-0421	6192	1817
II. Инвестиционни имоти	1-0041			2. Резерв от последващи оценки на активите и пасивите	1-0422		
III. Биологични активи	1-0016			3. Целеви резерви, в т.ч.:	1-0423	615	615
IV. Нематериални активи				общи резерви	1-0424	40	40
1. Права върху собственост	1-0021	937	937	специализирани резерви	1-0425		
2. Програмни продукти	1-0022	25		други резерви	1-0426	575	575
3. Продукти от развойна дейност	1-0023			Общо за група II:	1-0420	6807	2432
4. Други	1-0024			III. Финансов резултат			
Общо за група IV:	1-0020	962	937	1. Натрупана печалба (загуба) в т.ч.:	1-0451	30192	22211
V. Търговска репутация				неразпределена печалба	1-0452	55135	49825
1. Положителна репутация	1-0051	95		непокрита загуба	1-0453	-24943	-27614
2. Отрицателна репутация	1-0052			еднократен ефект от промени в счетоводната политика	1-0451-1		
Общо за група V:	1-0050	95	0	2. Текуща печалба	1-0454	5994	2210
VI. Финансови активи				3. Текуща загуба	1-0455		
1. Инвестиции в:	1-0031	52782	72307	Общо за група III:	1-0450	36186	24421
дъщерни предприятия	1-0032		68525				
смесени предприятия	1-0033			ОБЩО ЗА РАЗДЕЛ "А" (I+II+III):	1-0400	175493	146853
асоциирани предприятия	1-0034	52782	3782				
други предприятия	1-0035						
2. Държани до настъпване на падеж	1-0042	0	0	Б. МАЛЦИНСТВЕНО УЧАСТИЕ	1-0400-1	31	945
държавни ценни книжа	1-0042-1						
облигации, в т.ч.:	1-0042-2			В. НЕТЕКУЩИ ПАСИВИ			
общински облигации	1-0042-3			1. Търговски и други задължения			
други инвестиции, държани до настъпване на падеж	1-0042-4			1. Задължения към свързани предприятия	1-0511		
3. Други	1-0042-5			2. Задължения по получени заеми от банки и небанкови финансови институции	1-0512		
Общо за група VI:	1-0040	52782	72307	3. Задължения по ЗУНК	1-0512-1		
VII. Търговски и други вземания				4. Задължения по получени търговски заеми	1-0514		
1. Вземания от свързани предприятия	1-0044			5. Задължения по облигационни заеми	1-0515	29337	29337
2. Вземания по търговски заеми	1-0045	54420	681	6. Други	1-0517		
3. Вземания по финансов лизинг	1-0046-1	23514	26273	Общо за група I:	1-0510	29337	29337
4. Други	1-0046						
Общо за група VII:	1-0040-1	77934	26954	II. Други нетекущи пасиви	1-0510-1		
VIII. Разходи за бъдещи периоди	1-0060			III. Приходи за бъдещи периоди	1-0520		
IX. Активи по отсрочени данъци	1-0060-1			IV. Пасиви по отсрочени данъци	1-0516	6	
ОБЩО ЗА РАЗДЕЛ "А" (I+II+III+IV+V+VI+VII+VIII+IX):	1-0100	140204	108899	V. Финансирания	1-0520-1		
Б. ТЕКУЩИ АКТИВИ				ОБЩО ЗА РАЗДЕЛ "В" (I+II+III+IV+V):	1-0500	29343	29337
1. Материални запаси				Г. ТЕКУЩИ ПАСИВИ			
1. Материали	1-0071	24	7	1. Търговски и други задължения			
2. Продукция	1-0072			1. Задължения по получени заеми към банки и небанкови финансови институции	1-0612		
3. Стоки	1-0073	358	612	2. Текуща част от нетекущите задължения	1-0510-2	1773	600
4. Незавършено производство	1-0076			3. Текущи задължения, в т.ч.:	1-0630	115634	137898
5. Биологични активи	1-0074			задължения към свързани предприятия	1-0611		3989
6. Други	1-0077			задължения по получени търговски заеми	1-0614	114487	131301
Общо за група I:	1-0070	382	619	задължения към доставчици и клиенти	1-0613	137	111
II. Търговски и други вземания				получени аванси	1-0613-1	231	2202
1. Вземания от свързани предприятия	1-0081		1297	задължения към персонала	1-0615	49	
2. Вземания от клиенти и доставчици	1-0082	737	423	задължения към осигурителни предприятия	1-0616	16	
3. Предоставени аванси	1-0086-1	0	187	данъчни задължения	1-0617	714	295
4. Вземания по предоставени търговски заеми	1-0083	142522	144276	4. Други	1-0618	393	6192
5. Съдебни и присъдени вземания	1-0084			5. Провизии	1-0619		
6. Данъци за възстановяване	1-0085	388	2	Общо за група I:	1-0610	117800	144690
7. Вземания от персонала	1-0086-2						
8. Други	1-0086	36988	65686	II. Други текущи пасиви	1-0610-1		
Общо за група II:	1-0080	180635	211871	III. Приходи за бъдещи периоди	1-0700		
III. Финансови активи				IV. Финансирания	1-0700-1		
1. Финансови активи, държани за търговане в т.ч.	1-0093	259	0				
дългови ценни книжа	1-0093-1			ОБЩО ЗА РАЗДЕЛ "Г" (I+II+III+IV):	1-0750	117800	144690
деривативи	1-0093-2						
други	1-0093-3	259					
3. Финансови шестиви, обявени за продажба	1-0093-4						
3. Други	1-0095						
Общо за група III:	1-0090	259	0				
IV. Парични средства и парични еквиваленти							
1. Парични средства в брой	1-0151	286	162				
2. Парични средства в безсрочни депозити	1-0153	901	274				
3. Блокирани парични средства	1-0155						
4. Парични еквиваленти	1-0157						
Общо за група IV:	1-0150	1187	436				
V. Разходи за бъдещи периоди	1-0160						
ОБЩО ЗА РАЗДЕЛ "Б" (I+II+III+IV+V):	1-0200	182463	212926				
ОБЩО АКТИВИ (А + Б):	1-0300	322667	321825	СОБСТВЕН КАПИТАЛ, МАЛЦИНСТВЕНО УЧАСТИЕ И ПАСИВИ (А+Б+В+Г):	1-0800	322667	321825

Забележка: Да се посочи метода на осчетоводяване на инвестициите

Дата на съставяне: 05.08.2011

Съставител:.....

Ръководител:.....



ОТЧЕТ ЗА ДОХОДИТЕ

Име на отчиташото се предприятие:

Технологичен център - институт по микроелектроника АД

ЕИК по БУЛСТАТ

121084839

Вид на отчета: консолидиран /неконсолидиран

консолидиран

РГ-05-

Отчетен период:

01.01.2011г. - 30.06.2011г.

(в хил. лв.)


РАЗХОДИ	Код на реда	Текущ период	Предходен период	ПРИХОДИ	Код на реда	Текущ период	Предходен период
а	б	1	2	а	б	1	2
А. Разходи за дейността				А. Приходи от дейността			
I. Разходи по икономически елементи				I. Нетни приходи от продажби на:			
1. Разходи за материали	2-1120	75	55	1. Продукция	2-1551		
2. Разходи за външни услуги	2-1130	315	742	2. Стоки	2-1552	124	125
3. Разходи за амортизации	2-1160	294	291	3. Услуги	2-1560	484	131
4. Разходи за възнаграждения	2-1140	320	63	4. Други	2-1556	3	205
5. Разходи за осигуровки	2-1150	49	9	Общо за група I:	2-1610	611	461
6. Балансова стойност на продадени активи (без продукция)	2-1010	254	419				
7. Изменение на запасите от продукция и незавършено производство	2-1030			II. Приходи от финансиране	2-1620		
8. Други, в т.ч.:	2-1170	503	116	в т.ч. от правителството	2-1621		
обезценка на активи	2-1171						
провизии	2-1172			III. Финансови приходи			
Общо за група I:	2-1100	1 810	1 695	1. Приходи от лихви	2-1710	1628	1255
				2. Приходи от дивиденди	2-1721		562
II. Финансови разходи				3. Положителни разлики от операции с финансови активи и инструменти	2-1730	10414	2779
1. Разходи за лихви	2-1210	2003	1257	4. Положителни разлики от промяна на валутни курсове	2-1740	1	5
2. Отрицателни разлики от операции с финансови активи и инструменти	2-1220	2125		5. Други	2-1745		
3. Отрицателни разлики от промяна на валутни курсове	2-1230	10	185	Общо за група III:	2-1700	12043	4601
4. Други	2-1240	61	36				
Общо за група II:	2-1200	4 199	1 478				
Б. Общо разходи за дейността (I + II)	2-1300	6 009	3 173	Б. Общо приходи от дейността (I + II + III):	2-1600	12654	5062
В. Печалба от дейността	2-1310	6 645	1 889	В. Загуба от дейността	2-1810	0	0
III. Дял от печалбата на асоциирани и съвместни предприятия	2-1250-1			IV. Дял от загубата на асоциирани и съвместни предприятия	2-1810-1		
IV. Извънредни разходи	2-1250			V. Извънредни приходи	2-1750		
Г. Общо разходи (Б+ III +IV)	2-1350	6 009	3 173	Г. Общо приходи (Б + IV + V)	2-1800	12 654	5 062
Д. Печалба преди облагане с данъци	2-1400	6 645	1 889	Д. Загуба преди облагане с данъци	2-1850	0	0
V. Разходи за данъци	2-1450	708	197				
1. Разходи за текущи корпоративни данъци върху печалбата	2-1451	708	197				
2. Разход/(икономия) на отсрочени корпоративни данъци върху печалбата	2-1452	0					
3. Други	2-1453	0					
Е. Печалба след облагане с данъци (Д - V)	2-0454	5 937	1 692	Е. Загуба след облагане с данъци (Д + V)	2-0455	0	0
в т.ч. за малцинствено участие	2-0454-1	0	0	в т.ч. за малцинствено участие	2-0455-1	57	40
Ж. Нетна печалба за периода	2-0454-2	5 994	1 732	Ж. Нетна загуба за периода	2-0455-2	0	0
Всичко (Г+ V + E):	2-1500	12 654	5 062	Всичко (Г + E):	2-1900	12 654	5 062

Забележка: Справка № 2 - Отчет за доходите се изготвя само с натрупване.

Дата на съставяне: 05.8.2011

Съставител:

Ръководител:


ОТЧЕТ ЗА ПАРИЧНИТЕ ПОТОЦИ ПО ПРЕКИЯ МЕТОД

Име на отчитащото се предприятие:

Технологичен център - институт по микроелектр ЕИК по БУЛСТАТ

121084839

Вид на отчета: консолидиран /неконсолидиран

консолидиран

РГ-05-

Отчетен период:

01.01.2011г. - 30.06.2011г.


(в хил. лв.)

ПАРИЧНИ ПОТОЦИ	Код на реда	Текущ период	Предходен период
а	б	1	2
А. Парични потоци от оперативна дейност			
1. Постъпления от клиенти	3-2201	1159	393
2. Плащания на доставчици	3-2201-1	-3070	-870
3. Плащания/постъпления, свързани с финансови активи, държани с цел търговия	3-2202	22177	
4. Плащания, свързани с възнаграждения	3-2203	-328	-144
5. Платени /възстановени данъци (без корпоративен данък върху печалбата)	3-2206	-7	-329
6. Платени корпоративни данъци върху печалбата	3-2206-1	-743	-5
7. Получени лихви	3-2204	1	
8. Платени банкови такси и лихви върху краткосрочни заеми за оборотни средства	3-2204-1	-5	-1002
9. Курсови разлики	3-2205	-6	-3
10. Други постъпления /плащания от оперативна дейност	3-2208	-241	-25577
Нетен паричен поток от оперативна дейност (А):	3-2200	18 937	-27 537
Б. Парични потоци от инвестиционна дейност			
1. Покупка на дълготрайни активи	3-2301	-2	-1270
2. Постъпления от продажба на дълготрайни активи	3-2301-1		265
3. Предоставени заеми	3-2302	16530	-40527
4. Възстановени (платени) предоставени заеми, в т.ч. по финансов лизинг	3-2302-1	0	21356
5. Получени лихви по предоставени заеми	3-2302-2	110	2697
6. Покупка на инвестиции	3-2302-3	-49190	-3056
7. Постъпления от продажба на инвестиции	3-2302-4	15000	21710
8. Получени дивиденди от инвестиции	3-2303		562
9. Курсови разлики	3-2305		
10. Други постъпления/ плащания от инвестиционна дейност	3-2306	-37	
Нетен поток от инвестиционна дейност (Б):	3-2300	-17 589	1 737
В. Парични потоци от финансова дейност			
1. Постъпления от емитиране на ценни книжа	3-2401	16875	50
2. Плащания при обратно придобиване на ценни книжа	3-2401-1		
3. Постъпления от заеми	3-2403	39696	89678
4. Платени заеми	3-2403-1	-51045	-61556
5. Платени задължения по лизингови договори	3-2405		
6. Платени лихви, такси, комисиони по заеми с инвестиционно предназначение	3-2404	-6223	-2354
7. Изплатени дивиденди	3-2404-1		
8. Други постъпления/ плащания от финансова дейност	3-2407	100	
Нетен паричен поток от финансова дейност (В):	3-2400	-597	25 818
Г. Изменения на паричните средства през периода (А+Б+В):	3-2500	751	18
Д. Парични средства в началото на периода	3-2600	436	418
Е. Парични средства в края на периода, в т.ч.:	3-2700	1 187	436
наличност в касата и по банкови сметки	3-2700-1	1187	436
блокирани парични средства	3-2700-2		

Дата на съставяне: 05.08.2011

Съставител:

Ръководител:


ОТЧЕТ ЗА ИЗМЕНЕНИЯТА В СОБСТВЕНИЯ КАПИТАЛ

Име на отчитащото се предприятие:

Технологичен център - институт по микроелектроника АД

ЕИК по БУЛСТАТ

121084839

Вид на отчета: консолидиран/неконсолидиран

консолидиран

РГ-05-

Отчетен период:

01.01.2011г. - 30.06.2011г.

(в хил. лв.)


ПОКАЗАТЕЛИ	Код на реда	Основен капитал	Резерви					Натрупани печалби/загуби		Резерв от преводи	Общо собствен капитал	Малцинствено участие
			премии от емисия (премиен резерв)	резерв от последващи оценки	целеве резерви			печалба	загуба			
					общи	специализирани	други					
а		1	2	3	4	5	6	7	8	9	10	11
Код на реда - б		1-0410	1-0410	1-0422	1-0424	1-0425	1-0426	1-0452	1-0453	4-0426-1	1-0400	1-0400-1
Салдо в началото на отчетния период	4-01	120 000	1 817	0	40	0	575	52 035	-27 614		146853	945
Промени в началните салда поради:	4-15	0	0	0	0	0	0	0	0	0	0	0
Ефект от промени в счетоводната политика	4-15-1										0	
Фундаментални грешки	4-15-2										0	
Коригирано салдо в началото на отчетния период	4-01-1	120 000	1 817	0	40	0	575	52 035	-27 614	0	146853	945
Нетна печалба/загуба за периода	4-05							5994	0		5994	-57
1. Разпределение на печалбата за:	4-06	0	0	0	0	0	0	0	0	0	0	0
дивиденди	4-07										0	
други	4-07-1										0	
2. Покриване на загуби	4-08										0	
3. Последващи оценки на дълготрайни материални и нематериални активи, в т.ч.	4-09	0	0	0	0	0	0	0	0	0	0	0
увеличения	4-10										0	
намаления	4-11										0	
4. Последващи оценки на финансови активи и инструменти, в т.ч.	4-12	0	0	0	0	0	0	0	0	0	0	0
увеличения	4-13										0	
намаления	4-14										0	
5. Ефект от отсрочени данъци	4-16-1										0	
6. Други изменения	4-16	12500	4375					3100	2671		22646	-857
Салдо към края на отчетния период	4-17	132 500	6 192	0	40	0	575	61 129	-24 943	0	175493	31
7. Промени от преводи на годишни финансови отчети на предприятия в чужбина	4-18										0	
8. Промени от преизчисляване на финансови отчети при свръхинфлация	4-19										0	
Собствен капитал към края на отчетния период	4-20	132 500	6 192	0	40	0	575	61 129	-24 943	0	175493	31

Забележка: На ред "Салдо в началото на отчетния период" се посочва салдото, което е в края на предходната година.

Дата на съставяне: 05.08.2011

Съставител:

Ръководител...



СПРАВКА ЗА НЕТЕКУЩИТЕ АКТИВИ

Име на отчиташото се предприятие:
Отчетен период:Технологичен център - институт по микроелектроника АД
01.01.2011г. - 30.06.2011г.ЕИК по БУЛСТАТ 121084839
РГ-05-

(в хил. лв.)


ПОКАЗАТЕЛИ	Код на реда	Отчетна стойност на нетекущите активи				Преценка		Преценена стойностна (4+5+6)	Амортизация				Преценка		Преценена амортизация в края на периода (11+12-13)	Балансова стойност за текущия период (7-14)
		в началото на периода	на постъпилите през периода	на излезлите през периода	в края на периода (1+2-3)	увеличение	намаление		в началото на периода	начислена през периода	отписана през периода	в края на периода (8+9-10)	увеличение	намаление		
а	б	1	2	3	4	5	6	7	8	9	10	11	12	13	14	15
I. Имоти, машини, съоръжения и оборудване																
1. Земи (терени)	5-1001	4365			4365			4365				0			0	4365
2. Сгради и конструкции	5-1002	3372			3372			3372	537	68		605			605	2767
3. Машини и оборудване	5-1003	103			103			103	93	1		94			94	9
4. Съоръжения	5-1004	0	0		0			0	0	0		0			0	0
5. Транспортни средства	5-1005	2167			2167			2167	865	219		1084			1084	1083
6. Стопански инвентар	5-1007-1	75			75			75	47	5		52			52	23
Р-ди за придобиване и ликвидация на активи по стопански начин	5-1007-2	161			161			161				0			0	161
8. Други	5-1007	8	22		30			30	6	1		7			7	23
Обща сума I:	5-1015	10251	22	0	10273	0	0	10273	1548	294	0	1842	0	0	1842	8431
II. Инвестиционни имоти	5-1037				0			0				0			0	0
III. Биологични активи	5-1006				0			0				0			0	0
IV. Нематериални активи					0			0				0			0	0
1. Права върху собственост	5-1017	937			937			937				0			0	937
2. Програми продукти	5-1018	10	23		33			33	8	0		8			8	25
3. Продукти от развойна дейност	5-1019				0			0				0			0	0
4. Други	5-1020				0			0				0			0	0
Обща сума IV:	5-1030	947	23	0	970	0	0	970	8	0	0	8	0	0	8	962
V. Финансови активи (без дългосрочни вземания)																
1. Инвестиции в:	5-1032	3782	49000	0	52782	0	0	52782	0	0	0	0	0	0	0	52782
дъщерни предприятия	5-1033				0			0				0			0	0
смесени предприятия	5-1034				0			0				0			0	0
асоциирани предприятия	5-1035	3782	49000		52782			52782				0			0	52782
други предприятия	5-1036				0			0				0			0	0
2. Държани до настъпване на падеж:	5-1038	0	0	0	0	0	0	0	0	0	0	0	0	0	0	0
държавни ценни книжа	5-1038-1				0			0				0			0	0
облигации, в т.ч.:	5-1038-2				0			0				0			0	0
общински облигации	5-1038-3				0			0				0			0	0
Други инвестиции, държани до настъпване на падеж	5-1038-4				0			0				0			0	0
3. Други	5-1038-5				0			0				0			0	0
Обща сума V:	5-1045	3782	49000	0	52782	0	0	52782	0	0	0	0	0	0	0	52782
VI. Търговска репутация	5-1050		95		95			95				0			0	95
Общ сбор (I+ II+ III+ IV+V+VI)	5-1060	14980	49140	0	64120	0	0	64120	1556	294	0	1850	0	0	1850	62270

Забележка: Предприятията, които имат собствени нетекущи материални активи в чужбина, представят отделна справка за всяка страна.

Дата на съставяне: 05.08.2011

Съставител:

Ръководител:



СПРАВКА ЗА ВЗЕМАНИЯТА, ЗАДЪЛЖЕНИЯТА И ПРОВИЗИИТЕ

Име на отчиташото се предприятие:

Технологичен център - институт по

ЕИК по БУЛСТАТ

121084839

Отчетен период:

01.01.2011г. - 30.06.2011г.

РГ-05-

А. ВЗЕМАНИЯ

(в хил. лв.)

ПОКАЗАТЕЛИ	Код на реда	Сума на вземанията	Степен на ликвидност	
			до 1 година	над 1 година
а	б	1	2	3
I. Невнесен капитал	6-2010			0
II. Нетекущи търговски и други вземания				
1. Вземания от свързани предприятия, в т.ч.:	6-2021	0	0	0
- предоставени заеми	6-2022			0
- продажба на активи и услуги	6-2241			0
- други	6-2023			0
2. Вземания от предоставени търговски заеми	6-2024	54420		54420
3. Други дългосрочни вземания, в т.ч.:	6-2026	23514	0	23514
- финансов лизинг	6-2027	23514		23514
- други	6-2029			0
Всичко за II:	6-2020	77934	0	77934
III. Данъчни активи				0
Активи по отсрочени данъци	6-2030			0
IV. Текущи търговски и други вземания				
1. Вземания от свързани предприятия, в т.ч.:	6-2031	0	0	0
- предоставени заеми	6-2032		0	0
- от продажби	6-2033		0	0
- други	6-2034			0
2. Вземания от клиенти и доставчици	6-2035	737	737	0
3. Вземания от предоставени аванси	6-2036	0	0	0
4. Вземания от предоставени търговски заеми	6-2037	142522	142522	0
5. Съдебни вземания	6-2039			0
6. Присъдени вземания	6-2040			0
7. Данъци за възстановяване, в т.ч.:	6-2041	388	388	0
- корпоративни данъци върху печалбата	6-2043		0	0
- данък върху добавената стойност	6-2044	388	388	0
- възстановими данъчни временни разлики	6-2045		0	0
- други данъци	6-2046		0	0
8. Други краткосрочни вземания, в т.ч.:	6-2047	36988	36988	0
- по липси и начети	6-2048			0
- от осигурителните организации	6-2049			0
- по рекламации	6-2050			0
- други	6-2051	36988	36988	0
Всичко за IV:	6-2060	180635	180635	0
ОБЩО ВЗЕМАНИЯ (I+II+III+IV):	6-2070	258569	180635	77934

Б. ЗАДЪЛЖЕНИЯ

(в хил. лв.)

ПОКАЗАТЕЛИ	Код на реда	Сума на задължението	Степен на изискуемост		Стойност на обезпечението
			до 1 година	над 1 година	
а	б	1	2	3	4
I. Нетекущи търговски и други задължения					

1. Задължения към свързани предприятия, в т.ч. от:	6-2111	0	0	0	0
- заеми	6-2112			0	
- доставки на активи и услуги	6-2113			0	
- други	6-2244			0	
2. Задължения по получени заеми към банки и небанкови финансови институции, в т.ч.:	6-2114	0	0	0	0
- банки, в т.ч.:	6-2115			0	
- просрочени	6-2116			0	
- небанкови финансови институции, в т.ч.:	6-2114-1			0	
- просрочени	6-2114-2			0	
3. Задължения по ЗУНК	6-2123-1			0	
4. Задължения по получени търговски заеми	6-2118			0	
5. Задължения по облигационни заеми	6-2120	29337		29337	
6. Други дългосрочни задължения, в т.ч.:	6-2123			0	
- по финансов лизинг	6-2124			0	
Всичко за I:	6-2130	29337	0	29337	0
II. Данъчни пасиви					
Пасиви по отсрочени данъци	6-2122	6		6	
III. Текущи търговски и други задължения					
1. Задължения към свързани предприятия, в т.ч. от:	6-2141	0	0	0	0
- доставени активи и услуги	6-2142			0	
- дивиденди	6-2143			0	
- други	6-2143-1		0	0	
2. Задължения по получени заеми към банки и небанкови финансови институции, в т.ч.:	6-2144	0	0	0	0
- към банки, в т.ч.	6-2145			0	
- просрочени	6-2146			0	
- небанкови финансови институции, в т.ч.	6-2144-1			0	
- просрочени	6-2144-2			0	
3. Текуща част от нетекущите задължения:	6-2161-1	1773	1773	0	0
- по ЗУНК	6-2161-2			0	
- по облигационни заеми	6-2161-3	1773	1773	0	
- по получени дългосрочни заеми от банки и небанкови финансови институции	6-2161-4			0	
- други	6-2161-5			0	
4. Текущи задължения:	6-2148	115634	115634	0	0
Задължения по търговски заеми	6-2147	114487	114487	0	
Задължения към доставчици и клиенти	6-2149	137	137	0	
Задължения по получени аванси	6-2150	231	231	0	
Задължения към персонала	6-2151	49	49	0	
Данъчни задължения, в т.ч.:	6-2152	714	714	0	0
- корпоративен данък върху печалбата	6-2154	708	708	0	
- данък върху добавената стойност	6-2155	0		0	
- други данъци	6-2156	6	6	0	
Задължения към осигурителни предприятия	6-2157	16	16	0	
5. Други краткосрочни задължения	6-2161	393	393	0	
Всичко за III:	6-2170	117800	117800	0	0
ОБЩО ЗАДЪЛЖЕНИЯ (I+II+III):	6-2180	147143	117800	29343	0

В. ПРОВИЗИИ

(в хил. лв)

ПОКАЗАТЕЛИ	Код на реда	В началото на годината	Увеличение	Намаление	В края на периода
а	б	1	2	3	4
1. Провизии за правни задължения	6-2210				0
2. Провизии за конструктивни задължения	6-2220				0
3. Други провизии	6-2230				0
Обща сума (1+2+3):	6-2240	0	0	0	0




Забележка:

Вземанията и задълженията от и към чужбина се посочват в отделна справка за всяка страна.

Дата на съставяне: 05.08.2011

Съставител:

Ръководител:

СПРАВКА
ЗА ЦЕННИТЕ КНИЖА

Име на отчитащото се предприятие:

Технологичен център - институт по микроелектроника АД

ЕИК по БУЛСТАТ 121084839

Отчетен период:

01.01.2011г. - 30.06.2011г.

РГ-05-

(в хил.лв.)

ПОКАЗАТЕЛИ	Код на реда	Вид и брой на ценните книжа			Стойност на ценните книжа			преоценена стойност (4+5-6)
		обикновени	привиле- гировани	конверти- руеми	отчетна стойност	преоценка		
						увеличение	намаление	
а	б	1	2	3	4	5	6	7
I. Нетекущи финансови активи в ценни книжа								
1. Акции	7-3031							0
2. Облигации, в т.ч.:	7-3035							0
общински облигации	7-3035-1							0
3. Държавни ценни книжа	7-3036							0
4. Други	7-3039							0
<i>Обща сума I:</i>	<i>7-3040</i>	0	0	0	0	0	0	0
II. Текущи финансови активи в ценни книжа								
1. Акции	7-3001	231265			231			231
2. Изкупени собствени акции	7-3005							0
3. Облигации	7-3006							0
4. Изкупени собствени облигации	7-3007							0
5. Държавни ценни книжа	7-3008							0
6. Деривативи и други финансови инструменти	7-3010-1							0
7. Други	7-3010	2480			28			28
<i>Обща сума II:</i>	<i>7-3020</i>	233745	0	0	259	0	0	259

Забележка: Предприятията, които притежават чуждестранни ценни книжа с характер на краткосрочни и дългосрочни инвестиции, съставят отделна справка за всяка страна.

Дата на съставяне: 05.08.2011

Съставител:

Ръководител:



СПРАВКА
за инвестициите в дъщерни, смесени, асоциирани и други предприятия

СПРАВКА ПО ОБРАЗЕЦ № 8

Име на отчитащото се предприятие:
Отчетен период:

Технологичен център - институт по микроелектроника
01.01.2011г. - 30.06.2011г.

ЕИК по БУЛСТАТ
РГ-05-

121084839

(в хил. лв.)

Наименование и седалище на предприятията, в които са инвестициите	Код на реда	Размер на инвестицията	Процент на инвестицията в капитала на другото предприятие	Инвестиция в ценни книжа, приети за търговия на фондова борса	Инвестиция в ценни книжа, неприети за търговия на фондова борса
а	б	1	2	3	4
A. В СТРАНАТА					
I. Инвестиции в дъщерни предприятия					
1					0
2					0
3					0
4					0
5					0
6					0
7					0
8					0
9					0
10					0
11					0
12					0
13					0
14					0
15					0
<i>Обща сума I:</i>	8-4001	0		0	0
II. Инвестиции в смесени предприятия					
1					0
2					0
3					0
4					0
5					0
6					0
7					0
8					0
9					0
10					0
11					0
12					0
13					0
14					0
15					0
<i>Обща сума II:</i>	8-4006	0		0	0
III. Инвестиции в асоциирани предприятия					
1 Корпоративна Търговска Банка		150	0		150
2 Сентръл Техно Дивелъпмънт 2 ЕАД		600	1		600
3 Дойран Стил ООД		3032	25		3032
4 Бромак Инвест ЕАД		49000	49		49000
5					0
6					0
7					0
8					0
9					0
10					0
11					0
12					0
13					0
14					0
15					0
<i>Обща сума III:</i>	84011	52782		0	52782
IV. Инвестиции в други предприятия					
1					0
2					0
3					0
4					0
5					0
6					0
7					0
8					0
9					0
10					0
11					0
12					0
13					0
14					0
15					0
<i>Обща сума IV:</i>	8-4016	0		0	0
<i>Обща сума за страната (I+II+III+IV):</i>	8-4025	52782		0	52782

Б. В ЧУЖБИНА					
I. Инвестиции в дъщерни предприятия					
1.					0
2.					0
3.					0
4.					0
5.					0
6.					0
7.					0
8.					0
9.					0
10.					0
11.					0
12.					0
13.					0
14.					0
15.					0
	<i>Обща сума I:</i>	8-4030	0	0	0
II. Инвестиции в смесени предприятия					
1.					0
2.					0
3.					0
4.					0
5.					0
6.					0
7.					0
8.					0
9.					0
10.					0
11.					0
12.					0
13.					0
14.					0
15.					0
	<i>Обща сума II:</i>	8-4035	0	0	0
III. Инвестиции в асоциирани предприятия					
1.					0
2.					0
3.					0
4.					0
5.					0
6.					0
7.					0
8.					0
9.					0
10.					0
11.					0
12.					0
13.					0
14.					0
15.					0
	<i>Обща сума III:</i>	8-4040	0	0	0
IV. Инвестиции в други предприятия					
1.					0
2.					0
3.					0
4.					0
5.					0
6.					0
7.					0
8.					0
9.					0
10.					0
11.					0
12.					0
13.					0
14.					0
15.					0
	<i>Обща сума IV:</i>	8-4045	0	0	0
	<i>Обща сума за чужбина (I+II+III+IV):</i>	8-4050	0	0	0

Дата на съставяне: 05.08.2011

Съставител:

Ръководител:

