

Годишен финансов отчет на "Интерскай" АД - консолидиран

ОТЧЕТ ЗА ФИНАНСОВОТО СЪСТОЯНИЕ

(всички суми са в хиляди български лева)	Приложения	Към 31 декември	
		2009	2008
Показатели			
АКТИВИ			
Нетекущи активи			
Имоти, машини и съоръжения	3.1	7448	7346
Активи в строителство	3.2	1734	698
Дългосрочни заеми		2	
Търговска репутация		2553	2558
Текущи активи			
Материални запаси		229	317
Търговски и други вземания	3.3	279	386
Текущи данъчни активи	3.3	306	23
Парични средства	3.4	84	97
СУМА НА АКТИВИТЕ		12635	11425
СОБСТВЕН КАПИТАЛ И ПАСИВИ			
КАПИТАЛ			
Основен капитал	3.5	8373	8373
Други резерви		246	232
Непокрита загуба		(295)	(296)
Неразпределена печалба		176	19
Резултат от текущия период		(42)	199
СУМА НА СОБСТВЕНИЯ КАПИТАЛ		8458	8526
Малцинствено участие		111	133
Текущи пасиви			
Задължения свързани с увеличаване на капитала		325	305
Текущи задължения	3.6	2340	2593
Нетекущи задължения (заеми)		1512	
СУМА НА ПАСИВИТЕ		4177	2898
СУМА НА СОБСТВЕНИЯ КАПИТАЛ И ПАСИВИТЕ		12635	11424


Дата на съставяне: 20.01.2010г.

Изм. Директор:

Хр. Кривошево

Съставител:

/Л. Младенова/





Годишен финансов отчет на "Интерскай" АД - консолидиран

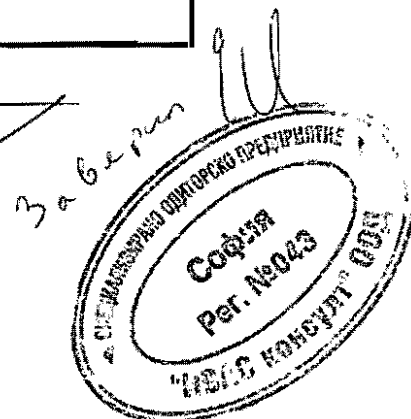
ОТЧЕТ ЗА ВСЕОБХВАТНИЯ ДОХОД

(всички суми са в хиляди български лева)	Показатели	Приложения	Период завършил на 31 декември	
			2009	2008
	Приходи от продажби	3.7	1540	1830
	Промени в запасите от продукция и незавършено производство		(20)	
	Балансова стойност на продадените а тиви		(247)	(739)
	Разходи за суровини и материали		(653)	(364)
	Разходи за външни услуги		(170)	(222)
	Разходи за персонала	3.8	(332)	(316)
	Разходи за амортизация		(76)	(79)
	Други оперативни разходи		(44)	(72)
	Приходи от финансирания			3
	Нетно финансови приходи /разходи/		(40)	(4)
	Печалба преди данъчно облагане		(42)	39
	Разходи за данъци			2
	Общ всеобхватен доход за периода		(42)	37

Дата на съставяне: 24.04.2010г.

Изп. Директор: 
/Хр. Христов

Съставител: 
/Я. Младенова/



Годишен финансов отчет на "Интерскай" АД - консолидиран

ОТЧЕТ ЗА ПРОМЕНИТЕ В СОБСТВЕНИЯ КАПИТАЛ

Салда и операции в хил.лв.	Основен капитал	Други резерви	Печалба/ Загуба	Общо собствени капитал
	1	2	3	4
Салдо към 01.01.2009г.	8373	232	(79)	8526
Разпределения на печалби		14	(42)	(28)
Финансов резултат за периода			(42)	(42)
Други изменения			2	2
Салдо към 31.12.2009г.	8373	246	(161)	8458


Дата на съставяне: 20.04.2010г.

Изп. Директор:

Хр. Христов

Съставител:

Л. Младенова



Завърши

Handwritten signature

ОУЧЕТ ЗА ПАРИЧНИТЕ ПОТОЦИ

ПАРИЧНИ ПОТОЦИ	2009г. хил. лв.	2008г. хил. лв.
Парични потоци от основна дейност		
Парични постъпления от клиенти	1862	1584
Парични плащания на доставчици и персонал	(2044)	(1736)
Други постъпления/плащания	(56)	
Нетни парични потоци	(238)	(152)
Парични потоци от инвестиционна дейност		
Плащания за дълготрайни активи	(894)	(696)
Нетни парични потоци	(894)	(696)
Парични потоци от финансова дейност		
Постъпления за емитиране на основен капитал		100
Постъпления от получени заеми	1099	41
Нетни парични потоци	1099	525
Долгосрочни вноски от собственици	20	100
Нетно изменение на паричните средства	-13	-18
Парични средства в началото на периода	97	115
Парични средства в края на периода	84	97

Датум на съставяне: 2009.03.31
 Изп. Директор: Хр. Христова

Съставител: П. Младенова

