




## Отчет за доходите

	Прил.	Към 31 декември	
		2007	2006
Приходи от лихви	4	15,199	10,823
Разходи за лихви	4	(5,394)	(2,968)
<b>Нетен лихвен доход</b>		<b>9,805</b>	<b>7,855</b>
Приходи от такси и комисионни	5	911	641
Разходи за такси и комисионни	5	(51)	(63)
<b>Нетен доход от такси и комисионни</b>		<b>860</b>	<b>578</b>
Нетни приходи от търговски операции	6	647	552
Оперативни разходи	7	(4,105)	(3,525)
Загуба от продажба на инвестиции в дъщерни дружества	9	(6)	-
Разходи за загуби от обезценка на кредити	17	(3,093)	(88)
<b>Печалба преди данъци</b>		<b>4,108</b>	<b>5,372</b>
Разходи за данъци	10	(423)	(693)
<b>Печалба за годината, подлежаща на разпределение между собствениците на капитала на банката</b>		<b>3,685</b>	<b>4,679</b>


  
 Душан Валенчич      Набил Исса  
 Изпълнителен директор и      Изпълнителен директор и  
 Председател на      Член на  
 Управителния съвет      Управителния съвет  
 20 март 2008 г.

  
 Пенка Дочева  
 Главен счетоводител

Заверил съгласно одиторския доклад:

  
 Ирена Вакова  
 Регистриран одитор  
 27 март 2008 г.



Приложенията към настоящия годишен финансов отчет са неразделна част от този отчет.

### Счетоводен баланс

	Прил.	Към 31 декември	
		2007	2006
<b>АКТИВИ</b>			
Парични средства в каса и по разплащателна сметка в БНБ	11	18,154	11,133
Предоставени средства на други банки	12	21,934	25,201
Ценни книжа в оборотен портфейл	13	1,253	4,297
Ценни книжа в инвестиционен портфейл:			
- на разположение за продажба	14	57	45
- държани до падеж	14	7,775	6,204
Инвестиции в дъщерни дружества	15	-	405
Предоставени заеми на клиенти	16	148,191	99,952
Други активи	21	715	684
Нематериални дълготрайни активи	19	312	532
Имоти, машини и съоръжения	20	1,031	463
<b>Общо активи</b>		<b>199,422</b>	<b>148,916</b>
<b>ПАСИВИ</b>			
Привлечени средства от банки	22	47,437	39,403
Привлечени средства от клиенти	23	52,022	47,638
Други привлечени средства	25	56,829	28,879
Издадени облигации	24	9,785	9,784
Други пасиви	26	9,278	1,770
Задължения за данък		59	353
Отсрочен данъчен пасив	32	265	206
<b>Общо пасиви</b>		<b>175,675</b>	<b>128,033</b>

Продължава на следващата страница



Приложенията към настоящия годишен финансов отчет са неразделна част от този отчет.



## Отчет за движението в собствения капитал

	Основен капитал	Резерви	Неразпределена печалба	Общо
Салдо към 1 януари 2006	15,800	27	487	16,314
Прехвърляне към фонд „Резервен“	-	377	(377)	-
Платени дивиденди за 2005	-	-	(110)	(110)
Печалба за периода	-	-	4,679	4,679
<b>Салдо към 31 декември 2006</b>	<b>15,800</b>	<b>404</b>	<b>4,679</b>	<b>20,883</b>
Салдо към 1 януари 2007	15,800	404	4,679	20,883
Прехвърляне към фонд „Резервен“	-	1,176	(1,176)	-
Платени дивиденди за 2006	-	-	(821)	(821)
Печалба за периода	-	-	3,685	3,685
<b>Салдо към 31 декември 2007</b>	<b>15,800</b>	<b>1,580</b>	<b>6,367</b>	<b>23,747</b>

*Men*


*[Signature]*

*[Signature]*

Душан Валенчич  
Изпълнителен директор и  
Председател на  
Управителния съвет  
20 март 2008 г.

Набил Исса  
Изпълнителен директор и  
Член на  
Управителния съвет

Пенка Дочева  
Главен счетоводител



Заверил съгласно одиторския доклад:

*[Signature]*  
Ирена Вакова  
Регистриран одитор  
27 март 2008 г.



Приложенията към настоящия годишен финансов отчет са неразделна част от този отчет.



## Отчет за паричния поток

	Към 31 декември	
	2007	2006
<b>Паричен поток от основна дейност</b>		
Получени лихви	15,738	9,417
Платени лихви	(4,534)	(1,920)
Получени такси и комисионни	911	613
Платени такси и комисионни	(51)	(63)
Плащания за персонал и доставчици	(3,552)	(3,487)
Платен данък върху доходите	(658)	(209)
<b>Паричен поток от основната дейност преди промени в оперативните активи и пасиви</b>	<b>7,854</b>	<b>4,351</b>
<b>Промени в оперативните активи и пасиви</b>		
- нетно увеличение/намаление на задължителните резерви при БНБ	(7,104)	(5,100)
- нетно увеличение/намаление на ЦК в оборотен портфейл	2,953	(3,710)
- нетно увеличение/намаление на кредити, предоставени на банки	(1,242)	3,246
- нетно увеличение/намаление на предоставени заеми на клиенти	(50,818)	(22,266)
- нетно увеличение/намаление на другите активи	(31)	(36)
- нетно увеличение/намаление на привлечените средства от банки	8,034	2,665
- нетно увеличение/намаление на привлечените средства от клиенти	4,384	18,451
- нетно увеличение/намаление на другите пасиви	6,403	317
<b>Нетен паричен поток от основна дейност</b>	<b>(37,421)</b>	<b>(6,433)</b>
<b>Паричен поток от инвестиционна дейност</b>		
Покупка на ценни книжа за инвестиционен портфейл	(8,119)	(2,385)
Постъпления от ценни книжа в инвестиционен портфейл	6,560	489
Постъпления от продажба на инвестиции в дъщерни дружества	399	-
Покупка на нематериални дълготрайни активи	(39)	(257)
Покупка на имоти машини и съоръжения	(750)	(130)
<b>Нетен паричен поток от инвестиционна дейност</b>	<b>(1,949)</b>	<b>(2,283)</b>

Продължава на следващата страница

Приложенията към настоящия годишен финансов отчет са неразделна част от този отчет.