



БЪЛГАРСКА БАНКА ЗА РАЗВИТИЕ АД


ИНДИВИДУАЛЕН ОТЧЕТ ЗА ФИНАНСОВОТО СЪСТОЯНИЕ
КЪМ 31 ДЕКЕМВРИ 2012


<i>В хиляди лева</i>	<i>Бележка</i>	Към 31.12.2012	Към 31.12.2011
Активи			
Парични средства в каса и по разплащателна сметка в			
Централната банка	16	51,606	70,335
Вземания от банки	17	858,249	858,948
Предоставени кредити и аванси на клиенти	18	511,141	477,871
Вземания от Републиканския бюджет	19	12,666	335,395
Ценни книжа на разположение за продажба	20	125,401	16,560
Финансови активи държани за търгуване	21	3,191	2,995
Инвестиции в дъщерни дружества	22	87,643	84,562
Имоти, машини и съоръжения, нематериални активи	23	15,014	14,523
Активи по отсрочени данъци	14	1,403	1,284
Текущи данъчни вземания		1,511	636
Други активи	25	6,753	4,038
Активи държани за продажба	24	4,802	3,244
Общо активи		1,679,380	1,870,391
Пасиви			
Депозити от кредитни институции	26	113,564	120,432
Депозити от други клиенти, различни от кредитни институции	27	443,030	466,826
Привлечени средства от международни институции	28	337,209	327,963
Други привлечени средства	29	21,396	195,378
Облигационни заеми	30	78,489	78,499
Финансови пасиви държани за търгуване	31	3,082	3,081
Други пасиви	32	14,115	12,609
Общо пасиви		1,010,885	1,204,788
Собствен капитал			
Акционерен капитал	33	601,774	601,774
Неразпределена печалба	34	7,491	6,218
Преоценъчен резерв	34	(526)	(403)
Резерви	34	59,756	58,014
Общо собствен капитал		668,495	665,603
Общо пасиви и собствен капитал		1,679,380	1,870,391

Приложените бележки от страници 9 до 75 са неделима част от този финансов отчет.


Асен Ягодин
Изпълнителен директор


Владимир Гюлев
Изпълнителен директор


Илия Караниколов
Изпълнителен директор


Иван Личев
Главен счетоводител

Съгласно независим одиторски доклад:

Цветелинка Колева
Управител
КПМГ България ООД



Мargarита Голева
Регистриран одитор




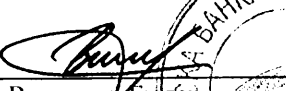
БЪЛГАРСКА БАНКА ЗА РАЗВИТИЕ АД


ИНДИВИДУАЛЕН ОТЧЕТ ЗА ВСЕОБХВАТНИЯ ДОХОД
ЗА ГОДИНАТА, ПРИКЛЮЧВАЩА НА 31 ДЕКЕМВРИ 2012

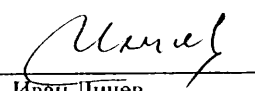
<i>В хиляди лева</i>	<i>Бележка</i>	<u>2012</u>	<u>2011</u>
Приходи от лихви	6	78,954	82,188
Разходи за лихви	6	(21,480)	(20,751)
Нетен лихвен доход	6	57,474	61,437
Приходи от такси и комисиони	7	1,819	1,878
Разходи за такси и комисиони	7	(69)	(76)
Нетен доход от такси и комисиони	7	1,750	1,802
Нетен доход от операции в чуждестранна валута	8	718	340
Нетен доход от ценни книжа на разположение за продажба	9	(303)	(176)
Нетен доход от финансови инструменти държани за търгуване	10	(6)	979
Други доходи/(разходи) от/за дейността	11	2,284	(335)
Оперативен доход		61,917	64,047
Общи и административни разходи	13	(10,699)	(8,636)
Разходи за амортизации	23	(287)	(213)
Разходи за обезценки и провизии	12	(42,946)	(48,276)
Печалба преди данъци		7,985	6,922
Разход за данък върху печалбата	14	(494)	(704)
Нетна печалба за годината		7,491	6,218
Друг всеобхватен доход			
<i>Статии, които в следствие могат да се прекласифицират към печалбата или загубата:</i>			
Нетна промяна в справедливата стойност на финансови активи на разположение за продажба	15	(123)	(99)
Общо друг всеобхватен доход за годината		(123)	(99)
Общо всеобхватен доход за годината		7,368	6,119

Приложените бележки от страници 9 до 75 са неделима част от този финансов отчет.


Асен Ягодин
Изпълнителен директор


Владимир Толев
Изпълнителен директор


Илия Караниколов
Изпълнителен директор


Иван Личев
Главен счетоводител

Съгласно независим одиторски доклад:

Цветелинка Колева
Управител
КПМГ България ООД

Маргарита Голева
Регистриран одитор



БЪЛГАРСКА БАНКА ЗА РАЗВИТИЕ АД

ИНДИВИДУАЛЕН ОТЧЕТ ЗА ПРОМЕНИТЕ В СОБСТВЕНИЯ КАПИТАЛ
КЪМ 31 ДЕКЕМВРИ 2012

<i>В хиляди лева</i>	Акционерен капитал	Законови резерви	Допълнителни резерви	Резерв по финансови активи на разположение за продажба	Неразпределена печалба	Общо
Баланс на 1 януари 2011	601,774	25,941	6,190	(304)	25,883	659,484
Общо всеобхватен доход за периода	-	-	-	-	6,218	6,218
Печалба	-	-	-	(99)	-	(99)
Друг всеобхватен доход	-	-	-	(99)	6,218	6,119
Общо всеобхватен доход за периода	-	-	-	(99)	6,218	6,119
Сделки с акционери, отчетени в собствения капитал	-	-	-	-	(25,883)	-
Трансфер между резерви въз основа на решение на акционерите	-	25,883	-	-	(25,883)	-
Общо сделки с акционери	-	25,883	-	-	(25,883)	-
Баланс на 31 декември 2011	601,774	51,824	6,190	(403)	6,218	665,603

БЪЛГАРСКА БАНКА ЗА РАЗВИТИЕ АД

ИНДИВИДУАЛЕН ОТЧЕТ ЗА ПРОМЕНИТЕ В СОБСТВЕНИЯ КАПИТАЛ (ПРОДЪЛЖЕНИЕ)
КЪМ 31 ДЕКЕМВРИ 2012

	Акционерен капитал	Законови резерви	Догълнителни резерви	Резерв по финансови активи на разположение за продажба	Неразпределена печалба	Общо
Баланс на 1 януари 2012	601,774	51,824	6,190	(403)	6,218	665,603
Общо всеобхватен доход за периода	-	-	-	-	7,491	7,491
Печалба	-	-	-	(123)	-	(123)
Друг всеобхватен доход	-	-	-	(123)	7,491	7,368
Общо всеобхватен доход за периода	-	-	-	(123)	7,491	7,368
Сделки с акционери, отчетени в собствения капитал	-	-	-	-	(4,476)	(4,476)
Дивиденди към акционери	-	-	-	-	(1,742)	-
Трансфер между резерви въз основа на решение на акционерите	-	623	1,119	-	(6,218)	-
Общо сделки с акционери	-	623	1,119	-	7,491	-
Баланс на 31 декември 2012	601,774	52,447	7,309	(526)	7,491	668,495

Приложените бележки от страници 9 до 75 са неделима част от този финансов отчет.

Асен Ягодин
Изпълнителен директор

Владимир Гюлеу
Изпълнителен директор



Зоя Каранколов
Изпълнителен директор

Иван Личев
Главен счетоводител

Съгласно независим одиторски доклад:

Цветелинка Колева
Управител
КПМГ България ООД

Мargarита Голева
Регистриран одитор

БЪЛГАРСКА БАНКА ЗА РАЗВИТИЕ АД

ИНДИВИДУАЛЕН ОТЧЕТ ЗА ПАРИЧНИТЕ ПОТОЦИ
ЗА ГОДИНАТА, ПРИКЛЮЧВАЩА НА 31 ДЕКЕМВРИ 2012


<i>В хиляди лева</i>	<i>Бележка</i>	<u>2012</u>	<u>2011</u>
Парични потоци от оперативна дейност			
Печалба за годината		7,491	6,218
Корекции за:			
Приходи от дивиденди	11	(3,096)	(21)
Разходи за обезценки на кредити	12	38,748	31,150
Разходи за обезценки на гаранции		4,161	14,994
Загуби от обезценки на ценни книжа на разположение за продажба	9	6	153
Загуби от обезценки и продажба на други активи (Печалби)/Загуби от преоценка на финансови инструменти държани за търгуване		331	2,304
Разходи за амортизации	23	578	(918)
Балансова стойност на отписани активи	23	287	213
Разход за данък печалба	14	26	3
		494	704
		<u>49,026</u>	<u>54,800</u>
Изменение на:			
Резервен обезпечителен фонд при БНБ	16	(21)	17
Вземания от банки		(289,269)	23,681
Кредити и вземания		(72,018)	(141,431)
Предоставени кредити на Републиканския бюджет	19	322,729	(69,205)
Ценни книжа на разположение за продажба		(108,970)	1,110
Финансови инструменти държани за търгуване		(773)	1,004
Активи държани за продажба		(1,558)	47
Други активи		(3,046)	(3,742)
Депозити от кредитни институции	26	(6,868)	28,894
Депозити от други клиенти, различни от кредитни институции	27	(23,796)	402,542
Намаление на други пасиви		(2,655)	(5,708)
Паричен поток от оперативна дейност		<u>(137,219)</u>	<u>292,009</u>
Получени дивиденди		15	21
Платени данъци		(1,488)	(3,046)
Нетен паричен поток от оперативна дейност		<u>(138,692)</u>	<u>288,984</u>
Паричен поток от инвестиционна дейност			
Парични плащания за придобиване на имоти машини и съоръжения и нематриални активи		(863)	(554)
Постъпления от продажба на имоти машини и съоръжения и нематриални активи		59	5
Получени дивиденди от инвестиции в дъщерни дружества		3,081	-
Придобиване на акции в дъщерно дружество		(3,081)	(52,500)
Нетен паричен поток от инвестиционна дейност		<u>(804)</u>	<u>(53,049)</u>
Паричен поток от финансова дейност			
Платени дивиденди на собствениците на капитала		(4,476)	-
Платени суми по други привлечени средства		(173,808)	-
Получени суми по други привлечени средства		-	51,187
Получени суми по привлечени средства от международни институции		57,163	67,401
Платени суми по привлечени средства от международни институции		(48,101)	(71,905)
Нетен паричен поток от финансова дейност		<u>(169,222)</u>	<u>46,683</u>


БЪЛГАРСКА БАНКА ЗА РАЗВИТИЕ АД


ИНДИВИДУАЛЕН ОТЧЕТ ЗА ПАРИЧНИТЕ ПОТОЦИ (ПРОДЪЛЖЕНИЕ)
ЗА ГОДИНАТА, ПРИКЛЮЧВАЩА НА 31 ДЕКЕМВРИ 2012


Нетно (намаление)/увеличение на паричните средства и паричните еквиваленти		(308,718)	282,618
Парични средства и парични еквиваленти в началото на периода	36	480,183	197,565
Парични средства и парични еквиваленти в края на периода	36	<u>171,465</u>	<u>480,183</u>

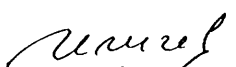
Приложените бележки от страници 9 до 75 са неразделна част от този финансов отчет.





Асен Ягодин
Изпълнителен директор


Владимир Гюлев
Изпълнителен директор


Илия Караниколов
Изпълнителен директор


Иван Личев
Главен счетоводител

Съгласно независим одиторски доклад:


Цветелника Колева
Управител
КПМГ България ООД



Мargarита Голева
Регистриран одитор

