

Име на отчиташото се предприятие:

ТЕХНОЛОГИЧЕН ЦЕНТЪР- ИНСТИТУТ ПО
МИКРОЕЛЕКТРОНИКА АД
неконсолидиран
01.01.2010-30.06.2010г.

ЕИК по БУЛСТАТ

121084839

Вид на отчета: консолидиран /неконсолидиран:

РГ-05-

Отчетен период:

(в хил. лв.)

АКТИВИ	Код на реда	Текущ период	Преходен период	СОБСТВЕН КАПИТАЛ, МАЛЦИНСТВЕНО УЧАСТИЕ И ПАСИВИ			
				Код на реда	Текущ период	Преходен период	
а	б	1	2	а	б	1	2
A. НЕТЕКУЩИ АКТИВИ				A. СОБСТВЕН КАПИТАЛ			
I. Имоти, машини, съоръжения и оборудване				I. Основен капитал			
1. Земи (терени)	1-0011	4365	4365	Записан и внесен капитал т.ч.:	1-0411	120000	2800
2. Сгради и конструкции	1-0012	2627	2580	обикновени акции	1-0411-1	120000	2800
3. Машини и оборудване	1-0013	12	16	привилегирвани акции	1-0411-2		
4. Съоръжения	1-0014			Изкупени собствени обикновени акции	1-0417		
5. Транспортни средства	1-0015	1533	686	Изкупени собствени привилегирвани акции	1-0417-1		
6. Стопански инвентар	1-0017-1	28	33	Невнесен капитал	1-0416		
7. Разходи за придобиване и ликвидация на дълготрайни материални активи	1-0018	161	156	Общо за група I:	1-0410	120000	2800
8. Други	1-0017			II. Резерви			
Общо за група I:	1-0010	8726	7836	1. Премийни резерви при емитиране на ценни книжа	1-0421	1817	1817
II. Инвестиционни имоти	1-0041			2. Резерв от последващи оценки на активите и пасивите	1-0422		
III. Биологични активи	1-0016			3. Целеви резерви, в т.ч.:	1-0423	615	615
IV. Нематериални активи				общи резерви	1-0424		
1. Права върху собственост	1-0021	937	937	специализирани резерви	1-0425	40	40
2. Програмни продукти	1-0022	0	0	други резерви	1-0426	575	575
3. Продукти от развойна дейност	1-0023			Общо за група II:	1-0420	2432	2432
4. Други	1-0024			III. Финансов резултат			
Общо за група IV:	1-0020	937	937	1. Натрупана печалба (загуба) в т.ч.:			
V. Търговска репутация				неразпределена печалба	1-0451	25141	71315
1. Положителна репутация	1-0051			непокрита загуба	1-0452	49802	95976
2. Отрицателна репутация	1-0052			еднократен ефект от промени в счетоводната политика	1-0451-1		0
Общо за група V:	1-0050	0	0	2. Текуща печалба	1-0454	1772	71026
VI. Финансови активи				3. Текуща загуба	1-0455		
1. Инвестиции в:	1-0031	19784	39075	Общо за група III:	1-0450	26913	142341
дъщерни предприятия	1-0032	7025	20916				
смесени предприятия	1-0033			ОБЩО ЗА РАЗДЕЛ "A" (I+II+III):	1-0400	149345	147573
асоциирани предприятия	1-0034	12759	18159				
други предприятия	1-0035						
2. Държани до настъпване на падеж	1-0042	0	0	B. МАЛЦИНСТВЕНО УЧАСТИЕ	1-0400-1		
държавни ценни книжа	1-0042-1						
облигации, в т.ч.:	1-0042-2			B. НЕТЕКУЩИ ПАСИВИ			
общински облигации	1-0042-3			I. Търговски и други задължения			
други инвестиции, държани до настъпване на падеж	1-0042-4			1. Задължения към свързани предприятия	1-0511		
3. Други	1-0042-5			2. Задължения по получени заеми от банки и небанкови финансови институции	1-0512		
Общо за група VI:	1-0040	19784	39075	3. Задължения по ЗУНК	1-0512-1		
VII. Търговски и други вземания				4. Задължения по получени търговски заеми	1-0514		
1. Вземания от свързани предприятия	1-0044			5. Задължения по облигационни заеми	1-0515	29337	29337
2. Вземания по търговски заеми	1-0045	54235	54209	6. Други	1-0517		
3. Вземания по финансов лизинг	1-0046-1	27796	30395	Общо за група I:	1-0510	29337	29337
4. Други	1-0046			II. Други нетекущи пасиви	1-0510-1		
Общо за група VII:	1-0040-1	82031	84604	III. Приходи за бъдещи периоди	1-0520		
VIII. Разходи за бъдещи периоди	1-0060			IV. Пасиви по отсрочени данъци	1-0516		
IX. Активи по отсрочени данъци	1-0060-1			V. Финансирания	1-0520-1		
ОБЩО ЗА РАЗДЕЛ "A" (I+II+III+IV+V+VI+VII+VIII+IX):	1-0100	111478	132452	ОБЩО ЗА РАЗДЕЛ "B" (I+II+III+IV+V):	1-0500	29337	29337
B. ТЕКУЩИ АКТИВИ				Г. ТЕКУЩИ ПАСИВИ			
I. Материални запаси				1. Търговски и други задължения			
1. Материали	1-0071	4	8	1. Задължения по получени заеми към банки и небанкови финансови институции	1-0612		
2. Продукция	1-0072			2. Текуща част от нетекущите задължения	1-0510-2	1773	600
3. Стоки	1-0073	1120	1451	3. Текущи задължения, в т.ч.:	1-0630	100181	82734
4. Незавършено производство	1-0076			задължения към свързани предприятия	1-0611		
5. Биологични активи	1-0074			задължения по получени търговски заеми	1-0614	97742	80215
6. Други	1-0077			задължения към доставчици и клиенти	1-0613	171	124
Общо за група I:	1-0070	1124	1459	получени аванси	1-0613-1	2298	2394
II. Търговски и други вземания				задължения към персонала	1-0615		
1. Вземания от свързани предприятия	1-0081			задължения към осигурителни предприятия	1-0616		
2. Вземания от клиенти и доставчици	1-0082	85	71	данъчни задължения	1-0617		1
3. Предоставени аванси	1-0086-1	565	635	4. Други	1-0618	14174	20057
4. Вземания по предоставени търговски заеми	1-0083	113028	107681	5. Провизии	1-0619		
5. Съдебни и присъдени вземания	1-0084			Общо за група I:	1-0610	116128	103391
6. Данъци за възстановяване	1-0085	217	670				
7. Вземания от персонала	1-0086-2			II. Други текущи пасиви	1-0610-1		
8. Други	1-0086	68263	37261	III. Приходи за бъдещи периоди	1-0700		
Общо за група II:	1-0080	182158	146318	IV. Финансирания	1-0700-1		
III. Финансови активи							
1. Финансови активи, държани за търгуване в т.ч.	1-0093	0	0	ОБЩО ЗА РАЗДЕЛ "Г" (I+II+III+IV):	1-0750	116128	103391
дългови ценни книжа	1-0093-1						
деривативи	1-0093-2						
други	1-0093-3						
2. Финансови активи, обявени за продажба	1-0093-4						
3. Други	1-0095						


а	б	1	2	а	б	1	2
Общо за група III:	1-0090	0	0				
IV. Парични средства и парични еквиваленти							
1. Парични средства в брой	1-0151	24	54				
2. Парични средства в безсрочни депозити	1-0153	26	18				
3. Блокирани парични средства	1-0155						
4. Парични еквиваленти	1-0157						
Общо за група IV:	1-0150	50	72				
V. Разходи за бъдещи периоди	1-0160						
ОБЩО ЗА РАЗДЕЛ "Б"(I+II+III+IV+V)	1-0200	183332	147849				
ОБЩО АКТИВИ (А + Б):	1-0300	294810	280301	СОБСТВЕН КАПИТАЛ, МАЛЦИНСТВЕНО УЧАСТИЕ И ПАСИВИ (А+Б+В+Г):	1-0800	294810	280301

Забележка: Да се посочи метода на осчетоводяване на инвестициите

Дата на съставяне: 16.07.2010г.

Съставител:.....

Ръководител:.....



Handwritten signature of the official.

ОТЧЕТ ЗА ПАРИЧНИТЕ ПОТОЦИ ПО ПРЕКИЯ МЕТОД


Име на отчитаното се предприятие: **ТЕХНОЛОГИЧЕН ЦЕНТЪР- ИНСТИТУТ ЕИК по БУЛСТАТ** 121084839
 Вид на отчета: консолидиран /неконсолидиран
 неконсолидиран
 Отчетен период: 01.01.2010-30.06.2010г. РГ-05-

ПАРИЧНИ ПОТОЦИ	Код на реда	Текущ период	Преходен период
а			
А. Парични потоци от оперативна дейност	6	1	2
1. Постъпления от клиенти	3-2201	205	6609
2. Плащания на доставчици	3-2201-1	-709	-39062
3. Плащания/постъпления, свързани с финансови активи, държани с цел търговия	3-2202		
4. Плащания, свързани с възнаграждения	3-2203	-78	-231
5. Платени /възстановени данъци (без корпоративен данък върху печалбата)	3-2206	34	-172
6. Платени корпоративни данъци върху печалбата	3-2206-1		-250
7. Получени лихви	3-2204		
8. Платени банкови такси и лихви върху краткосрочни заеми за оборотни средства	3-2204-1	-616	-1488
9. Курсови разлики	3-2205	-1	-25
10. Други постъпления /плащания от оперативна дейност	3-2208	-34334	85061
Нетен паричен поток от оперативна дейност (А):	3-2200	-35 499	50 442
Б. Парични потоци от инвестиционна дейност			
1. Покупка на дълготрайни активи	3-2301	-1086	
2. Постъпления от продажба на дълготрайни активи	3-2301-1	205	
3. Предоставени заеми	3-2302	-15483	-140236
4. Възстановени (платени) предоставени заеми, в т.ч. по финансов лизинг	3-2302-1	12421	62380
5. Получени лихви по предоставени заеми	3-2302-2	1543	2824
6. Покупка на инвестиции	3-2302-3	-25	
7. Постъпления от продажба на инвестиции	3-2302-4	19316	
8. Получени дивиденди от инвестиции	3-2303	562	
9. Курсови разлики	3-2305		
10. Други постъпления/ плащания от инвестиционна дейност	3-2306		
Нетен поток от инвестиционна дейност (Б):	3-2300	17 453	-75 032
В. Парични потоци от финансово дейност			
1. Постъпления от емитиране на ценни книжа	3-2401		29337
2. Плащания при обратно придобиване на ценни книжа	3-2401-1		
3. Постъпления от заеми	3-2403	39656	46374
4. Платени заеми	3-2403-1	-21627	-51389
5. Платени задължения по лизингови договори	3-2405		
6. Платени лихви, такси, комисиони по заеми с инвестиционно предназначение	3-2404	-5	-451
7. Изплатени дивиденди	3-2404-1		
8. Други постъпления/ плащания от финансово дейност	3-2407		
Нетен паричен поток от финансово дейност (В):	3-2400	18 024	23 871
Г. Изменения на паричните средства през периода (А+Б+В):	3-2500	-22	-719
Д. Парични средства в началото на периода	3-2600	72	791
Е. Парични средства в края на периода, в т.ч.:	3-2700	50	72
надлъжност в кеша и по банкови сметки	3-2700-1	50	72
блокирани парични средства	3-2700-2		

Дата на съставяне: 16.07.2010г.

Съставител:

Ръководител:



Handwritten signature of the preparer and the manager, written in black ink over the stamp.

ОТЧЕТ ЗА ИЗМЕНЕНИЯТА В СОБСТВЕНИИ КАПИТАЛ

Име на отчитаното се предприятие:
Вид на отчета: консолидирани/неконсолидирани
Отчетен период:

ТЕХНОЛОГИЧЕН ЦЕНТЪР- ИНСТИТУТ ПО МИКРОЕЛЕКТРОНИКА АД

ЕИК по БУЛСТАТ 121084839

РГ-05-

неконсолидирани
01.01.2010-30.06.2010г.

ПОКАЗАТЕЛИ	Код на реда	Основен капитал	Резерви							Натрупани печалби/загуби		Резерв от преводи	Общо собствен капитал	Малцинствено участие
			премии от емисия (премиен резерв)	резерв от последващи оценки	целевы резерви			други	печалба	загуба				
					общи	специални зирани	други							
а	1	2	3	4	5	6	7	8	9	10	11			
Код на реда - б		1-0410	1-0410	1-0422	1-0424	1-0425	1-0426	1-0452	4-0426-1	10	11			
Салдо в началото на отчетния период	4-01	2 800	1 817	0	0	40	167 002	-24 661	0	147573	0			
Промени в началните салда поради:	4-15	0	0	0	0	0	0	0	0	0	0			
Ефект от промени в счетоводната политика	4-15-1													
Фундаментални грешки	4-15-2													
Коригирано салдо в началото на отчетния период	4-01-1	2 800	1 817	0	0	40	167 002	-24 661	0	147573	0			
Нетна печалба/загуба за периода	4-05						1772	0	1772					
1. Разпределение на печалбата за:	4-06	0	0	0	0	0	0	0	0	0	0			
дивиденди	4-07													
други	4-07-1													
2. Покриване на загуби	4-08													
3. Последващи оценки на дълготрайни материални и нематериални активи, в т.ч.	4-09	0	0	0	0	0	0	0	0	0	0			
увеличения	4-10													
намаления	4-11													
4. Последващи оценки на финансови активи и инструменти, в т.ч.	4-12	0	0	0	0	0	0	0	0	0	0			
увеличения	4-13													
намаления	4-14													
5. Ефект от отсрочени данъци	4-16-1													
6. Други изменения	4-16	117200					-117200							
Салдо към края на отчетния период	4-17	120 000	1 817	0	0	40	51 574	-24 661	0	149345	0			
7. Промени от преводи на годишни финансови отчети на предприятия в чужбина	4-18													
8. Промени от преизчисляване на финансови отчети при сръхинфлация	4-19													
Собствен капитал към края на отчетния период	4-20	120 000	1 817	0	0	40	51 574	-24 661	0	149345	0			


(в хил. лв.)

Забележка: На ред "Салдо в началото на отчетния период" се посочва салдото, което е в края на предходната година.

Дата на съставяне: 16.07.2010г.

Съставител:

Ръководител:...



Handwritten signature of the responsible person.

0

СПРАВКА ЗА ВЗЕМАНИЯТА, ЗАДЪЛЖЕНИЯТА И ПРОВИЗИИТЕ

Име на отчитащото се предприятие:

ТЕХНОЛОГИЧЕН ЦЕНТЪР-

ЕИК по БУЛСТАТ

121084839

Отчетен период:

01.01.2010-30.06.2010г.

РГ-05-

А. ВЗЕМАНИЯ

(в хил. лв.)

ПОКАЗАТЕЛИ	Код на реда	Сума на вземанията	Степен на ликвидност	
			до 1 година	над 1 година
а	б	1	2	3
I. Невнесен капитал	6-2010			0
II. Нетекущи търговски и други вземания				
1. Вземания от свързани предприятия, в т.ч.:	6-2021	0	0	0
- предоставени заеми	6-2022			0
- продажба на активи и услуги	6-2241			0
- други	6-2023			0
2. Вземания от предоставени търговски заеми	6-2024	54235		54235
3. Други дългосрочни вземания, в т.ч.:	6-2026	27796	0	27796
- финансов лизинг	6-2027	27796		27796
- други	6-2029			0
Всичко за II:	6-2020	82031	0	82031
III. Данъчни активи				0
Активи по отсрочени данъци	6-2030			0
IV. Текущи търговски и други вземания				
1. Вземания от свързани предприятия, в т.ч.:	6-2031	0	0	0
- предоставени заеми	6-2032			0
- от продажби	6-2033			0
- други	6-2034			0
2. Вземания от клиенти и доставчици	6-2035	85	85	0
3. Вземания от предоставени аванси	6-2036	565	565	0
4. Вземания от предоставени търговски заеми	6-2037	113028	113028	0
5. Съдебни вземания	6-2039		0	0
6. Присъдени вземания	6-2040		0	0
7. Данъци за възстановяване, в т.ч.:	6-2041	217	217	0
- корпоративни данъци върху печалбата	6-2043	213	213	0
- данък върху добавената стойност	6-2044	4	4	0
- възстановими данъчни временни разлики	6-2045			0
- други данъци	6-2046	0		0
8. Други краткосрочни вземания, в т.ч.:	6-2047	68263	68263	0
- по липси и начети	6-2048			0
- от осигурителните организации	6-2049			0
- по рекламации	6-2050			0
- други	6-2051	68263	68263	0
Всичко за IV:	6-2060	182158	182158	0
ОБЩО ВЗЕМАНИЯ (I+II+III+IV):	6-2070	264189	182158	82031

Б. ЗАДЪЛЖЕНИЯ

(в хил. лв.)

ПОКАЗАТЕЛИ	Код на реда	Сума на задължението	Степен на изискуемост		Стойност на обезпечението
			до 1 година	над 1 година	
а	б	1	2	3	4
I. Нетекущи търговски и други задължения					
1. Задължения към свързани предприятия, в т.ч. от:	6-2111	0	0	0	0
- заеми	6-2112			0	
- доставки на активи и услуги	6-2113			0	
- други	6-2244			0	
2. Задължения по получени заеми към банки и небанкови финансови институции, в т.ч.:	6-2114	0	0	0	0
- банки, в т.ч.:	6-2115			0	
- просрочени	6-2116			0	
- небанкови финансови институции, в т.ч.:	6-2114-1			0	
- просрочени	6-2114-2			0	
3. Задължения по ЗУНК	6-2123-1			0	
4. Задължения по получени търговски заеми	6-2118			0	

5. Задължения по облигационни заеми	6-2120	29337		29337	
6. Други дългосрочни задължения, в т.ч.:	6-2123			0	
- по финансов лизинг	6-2124			0	
Всичко за I:	6-2130	29337	0	29337	0
II. Данъчни пасиви					
Пасиви по отсрочени данъци	6-2122			0	
III. Текущи търговски и други задължения					
1. Задължения към свързани предприятия, в т.ч. от:	6-2141	0	0	0	0
- доставени активи и услуги	6-2142			0	
- дивиденди	6-2143			0	
- други	6-2143-1			0	
2. Задължения по получени заеми към банки и небанкови финансови институции, в т.ч.:	6-2144	0	0	0	0
- към банки, в т.ч.	6-2145			0	
- просрочени	6-2146			0	
- небанкови финансови институции, в т.ч.	6-2144-1			0	
- просрочени	6-2144-2			0	
3. Текуща част от нетекущите задължения:	6-2161-1	1773	1773	0	0
- по ЗУНК	6-2161-2			0	
- по облигационни заеми	6-2161-3	1773	1773	0	
- по получени дългосрочни заеми от банки и небанкови финансови институции	6-2161-4			0	
- други	6-2161-5			0	
4. Текущи задължения:	6-2148	100181	100181	0	0
Задължения по търговски заеми	6-2147	97712	97712	0	
Задължения към доставчици и клиенти	6-2149	171	171	0	
Задължения по получени аванси	6-2150	2298	2298	0	
Задължения към персонала	6-2151		0	0	
Данъчни задължения, в т.ч.:	6-2152	0	0	0	0
- корпоративен данък върху печалбата	6-2154		0	0	
- данък върху добавената стойност	6-2155		0	0	
- други данъци	6-2156		0	0	
Задължения към осигурителни предприятия	6-2157		0	0	
5. Други краткосрочни задължения	6-2161	14174	14174	0	
Всичко за III:	6-2170	116128	116128	0	0
ОБЩО ЗАДЪЛЖЕНИЯ (I+II+III):	6-2180	145465	116128	29337	0

В. ПРОВИЗИИ

(в хиляди лев)

ПОКАЗАТЕЛИ	Код на реда	В началото на годината	Увеличение	Намаление	В края на периода
а	б	1	2	3	4
1. Провизии за правни задължения	6-2210				0
2. Провизии за конструктивни задължения	6-2220				0
3. Други провизии	6-2230				0
Обща сума (1+2+3):	6-2240	0	0	0	0

Забележка:

Вземанията и задълженията от и към чужбина се посочват в отделна справка за всяка страна.

Дата на съставяне:

Съставител:

Ръководител:





**СПРАВКА
ЗА ЦЕННИТЕ КНИЖА
ТЕХНОЛОГИЧЕН ЦЕНТЪР-ИНСТИТУТ ПО**

Име на отчитащото се предприятие:
Отчетен период:

ЕИК по БУЛСТАТ 121084839
РГ-05-

01.01.2010-30.06.2010г.


ПОКАЗАТЕЛИ	Код на реда	Вид и брой на ценните книжа			Стойност на ценните книжа			преоценена стойност (4+5-7)
		обикновени	привилегировани	конвертируеми	отчетна стойност	увеличение	намаление	
I. Непотекущи финансови активи в ценни книжа	6							
а		1	2	3	4	5	6	7
1. Акции	7-3031	144975			16753			16753
2. Облигации, в т.ч.: общински облигации	7-3035 7-3035-1							0
3. Държавни ценни книжа	7-3036							0
4. Други	7-3039							0
Обща сума I:	7-3040	144975	0	0	16753	0	0	16753
II. Текущи финансови активи в ценни книжа								
1. Акции	7-3001							0
2. Изкупени собствени акции	7-3005							0
3. Облигации	7-3006							0
4. Изкупени собствени облигации	7-3007							0
5. Държавни ценни книжа	7-3008							0
6. Деривативи и други финансови инструменти	7-3010-1							0
7. Други	7-3010							0
Обща сума II:	7-3020	0	0	0	0	0	0	0

Забележка: Предприятията, които притежават чуждестранни ценни книжа с характер на краткосрочни и дългосрочни инвестиции, съставят отделна справка за всяка страна.

Дата на съставяне:

Съставител:

Ръководител:



(Handwritten signature)

(Handwritten signature)

СПРАВКА
за инвестициите в дъщерни, смесени, асоциирани и други предприятия

СПРАВКА ПО ОБРАЗЕЦ № 8

Име на отчитащото се предприятие:
Отчетен период:

ТЕХНОЛОГИЧЕН ЦЕНТЪР- ИНСТИТУТ ПО
01.01.2010-30.06.2010г.

ЕИК по БУЛСТАТ
РГ-05-**121084839**

(в хил. лв.)

Наименование и седалище на предприятията, в които са инвестициите	Код на реда	Размер на инвестицията	Процент на инвестицията в капитала на другото предприятие	Инвестиция в ценни книжа, приети за търговия на фондова борса	Инвестиция в ценни книжа, неприети за търговия на фондова борса
а	б	1	2	3	4
A. В СТРАНАТА					
I. Инвестиции в дъщерни предприятия					
1. ТЦ -ИМЕ ВЕСТ ЕАД		1000	100		1000
2. СИ ДИ ДИВЕЛОПМЪНТС АД		6000	50		6000
4. СИ ДИ ДИВЕЛОПМЪНТС 1 АД		25	50		25
4.					0
5.					0
6.					0
7.					0
8.					0
9.					0
10.					0
11.					0
12.					0
13.					0
14.					0
15.					0
<i>Обща сума I:</i>		<i>8-4001</i>	7025	0	7025
II. Инвестиции в смесени предприятия					
1.					0
2.					0
3.					0
4.					0
5.					0
6.					0
7.					0
8.					0
9.					0
10.					0
11.					0
12.					0
13.					0
14.					0
15.					0
<i>Обща сума II:</i>		<i>8-4006</i>	0	0	0
III. Инвестиции в асоциирани предприятия					
1. КОРПОРАТИВНА ТЪРГОВСКА БАНКА АД		9128	0		9128
2. СЕНТЪРЪЛ ТЕХНО ДИВЕЛЪПМЪНТ 2 ЕАД		600	3		600
3. ДОЙРАН СТИЛ ООД		3031	25		3031
4.					0
5.					0
6.					0
7.					0
8.					0
9.					0
10.					0
11.					0
12.					0
13.					0
14.					0
15.					0
<i>Обща сума III:</i>		<i>84011</i>	12759	0	12759
IV. Инвестиции в други предприятия					
1.					0
2.					0
3.					0
4.					0
5.					0
6.					0
7.					0
8.					0
9.					0
10.					0
11.					0
12.					0
13.					0
14.					0

15					БКА ПО ОБРАЗЕЦ № 8)
	<i>Обща сума IV:</i>	<i>8-4016</i>	0		0
	<i>Обща сума за страната (I+II+III+IV):</i>	<i>8-4025</i>	19784		19784
Б. В ЧУЖБИНА					
I. Инвестиции в дъщерни предприятия					
1.					0
2.					0
3.					0
4.					0
5.					0
6.					0
7.					0
8.					0
9.					0
10.					0
11.					0
12.					0
13.					0
14.					0
15.					0
	<i>Обща сума I:</i>	<i>8-4030</i>	0		0
II. Инвестиции в смесени предприятия					
1.					0
2.					0
3.					0
4.					0
5.					0
6.					0
7.					0
8.					0
9.					0
10.					0
11.					0
12.					0
13.					0
14.					0
15.					0
	<i>Обща сума II:</i>	<i>8-4035</i>	0		0
III. Инвестиции в асоциирани предприятия					
1.					0
2.					0
3.					0
4.					0
5.					0
6.					0
7.					0
8.					0
9.					0
10.					0
11.					0
12.					0
13.					0
14.					0
15.					0
	<i>Обща сума III:</i>	<i>8-4040</i>	0		0
IV. Инвестиции в други предприятия					
1.					0
2.					0
3.					0
4.					0
5.					0
6.					0
7.					0
8.					0
9.					0
10.					0
11.					0
12.					0
13.					0
14.					0
15.					0
	<i>Обща сума IV:</i>	<i>8-4045</i>	0		0
	<i>Обща сума за чужбина (I+II+III+IV):</i>	<i>8-4050</i>	0		0

Дата на съставяне:

Съставител:

Ръководител:

