



ОТЧЕТ ЗА ФИНАНСОВОТО СЪСТОЯНИЕ
на "СВИНЕКОМПЛЕКС НИКОЛОВО" АД, ЕИК: 117035708
за годината, завършваща на 30 септември 2017 год.

Раздели и балансови пера	Приложения	30.09.2017	31.12.2016
		хил.лв.	хил.лв.
АКТИВИ			
<i>Нетекущи активи</i>			
Имоти, машини и оборудване	12	3674	3762
Биологични активи	14	521	542
Предоставен заем	16	206	208
Активи по отсрочени данъци	23	69	69
Програмни продукти и права върху индустриална с	13	1	1
		4471	4582
<i>Текущи активи</i>			
Търговски вземания	18	2708	2101
Материални запаси	17	647	686
Други вземания и предплатени разходи	18	150	49
Парични средства и парични еквиваленти	19	5	6
Вземания от свързани предприятия	18		
		3510	2842
ОБЩО АКТИВИ		7981	7424
СОБСТВЕН КАПИТАЛ И ПАСИВИ			
Собствен капитал			
Основен акционерен капитал		3500	3500
Резерви		1587	1587
Печалба/загуба от минали години		(968)	-116
Печалба/загуба от текуща година		400	(852)
	20	4 519	4 119
<i>Нетекущи пасиви</i>			
Финансирания	22	222	213
Задължения към персонала при пенсиониране	26	91	91
Задължения към финансови предприятия	24	29	29
Други нетекущи задължения	28	1	2
		343	335
<i>Текущи пасиви</i>			
Търговски задължения	25	1723	1546
Краткосрочни банкови заеми	21	1136	1136
Задължения към персонала и социалното осигуряв	26	103	126
Други текущи задължения	28	67	75
Кроткосрочна част от фин.лизинг	24	10	40
Задължения за данъци	27	64	31
Финансирания	22	16	16
		3119	2970
		3462	3305
ОБЩО СОБСТВЕН КАПИТАЛ И ПАСИВИ		7 981	7 424

Приложенията на страница от 5 до 37 са неразделна част от междинният финансов отчет на дружеството

Съставител: 
 /Галия Иванова/

Изпълнителен Директор: 
 /Мариана Киселова/



ОТЧЕТ ЗА ВСЕОБХВАТНИЯ ДОХОД
на "СВИНЕКОМПЛЕКС НИКОЛОВО" АД, ЕИК: 117035708
за годината, завършваща на 30 септември 2017 год.

Наименование на приходите и разходите	Приложения	Годината, завършваща на 30.09.2017 хил.лв.	Годината, завършваща на 30.09.2016 хил.лв.
Приходи	3	4106	3082
Приходи от финансираня	22	123	134
Приходи общо		4 229	3 216
Себестойност на продажбите	5;8	3 185	3 034
Брутна печалба от основната дейност		1 044	182
Разходи за умрели животни	6	254	285
Административни и социални разходи	7;8	413	453
Други приходи/загуби от дейността, нетно	4	73	46
Печалба от оперативна дейност		450	(510)
Финансови приходи	9		
Финансови разходи	10	(50)	(51)
Финансови приходи / разходи, нетно		(50)	(51)
Печалба/Загуба преди данъчното облагане		400	(561)
Разход за данък върху дохода	11		
ПЕЧАЛБА / ЗАГУБА ЗА ГОДИНАТА		400	(561)
ДРУГ ВСЕОБХВАТЕН ДОХОД			
ОБЩО ВСЕОБХВАТЕН ДОХОД ЗА ГОДИНАТА		400	(561)
Доход на акция			

Приложенията на страница от 5 до 37 са неразделна част от междинният финансов отчет на дружеството.

Съставител: 
/Галия Иванова/


Изпълнителен Директор: 
/Мариана Киселова/




ОТЧЕТ ЗА ПАРИЧНИТЕ ПОТОЦИ
на "СВИНЕКОМПЛЕКС НИКОЛОВО" АД, ЕИК: 117035708
за годината, завършваща на 30 СЕПТЕМВРИ 2017 год.

Наименование на паричните потоци	Годината, завършваща на 30.09.2017	Годината, завършваща на 30.09.2016
	хил.лв.	хил.лв.
Парични средства от оперативна дейност		
Постъпления от клиенти и други дебитори	4 437	3 782
Плащания/Постъпления към застрахователи	(23)	(15)
Плащания на доставчици и други кредитори	(3 505)	(3 149)
Плащания на персонала и за социалното осигуряване	(838)	(779)
Платени данъци върху печалбата		
Платени/Възстановени данъци (без данъци върху печалбата)	(5)	(142)
Други парични потоци	(16)	(16)
Получено финансиране	132	143
Платени лихви и банкови такси по заеми за основната дейност	(60)	(44)
Получени заеми по кредитни линии за оборотни средства	1 600	300
Платени заеми	(1 600)	
Нетни парични потоци от оперативна дейност	122	80
Парични потоци от инвестиционна дейност		
Постъпления от продажби на дълготрайни активи		
Плащания за покупка на дълготрайни активи		(36)
Други парични потоци от инвестиционната дейност		
Нетни парични потоци от инвестиционна дейност	0	(36)
Парични потоци от финансова дейност		
Плащания по лизингови договори	(30)	(28)
Платени заеми	(93)	(30)
Парични потоци свързани с лихви, банкови такси и комисионни		
Парични потоци от емисия варианти		
Нетни парични потоци от финансова дейност	(123)	(58)
Изменение на наличностите през годината	(1)	(14)
Наличности от парични средства на 1 януари	6	27
Парични наличности в края на периода	5	13

Приложенията на страница от 5 до 37 са неразделна част от междинният финансов отчет на дружеството

Съставител: 
 /Галия Иванова/

Изпълнителен Директор: 
 / Мариана Киселова/





ОТЧЕТ ЗА ПРОМЕНИТЕ В СОБСТВЕНИЯ КАПИТАЛ
на "СВИНЕКОМПЛЕКС НИКОЛОВО" АД, ЕИК: 117035708
за годината, завършваща на 30 СЕПТЕМВРИ 2017 год.

в хил.лв.

Показатели	Основен акционерен капитал	Законови резерви	Допълнителни резерви	Неразпределена печалба/загуба	Общо собствен капитал
Салдо на 1 януари 2016 год.	3500	329	1258	(104)	4983
Промени в счетоводната политика					0
Преизчислено салдо					0
Промени в собствения капитал през 2016 година					0
Емисия варианти					0
Разпределение на печалбата				(12)	-12
Общ всеобхватен доход през годината				(852)	(852)
Други изменения на собствения капитал					0
Салдо към 31.12. 2016 год.	3500	329	1258	(968)	4119
Промени в собствения капитал през 2017 година					
Разпределение на печалбата					-
Общ всеобхватен доход през годината				400	400
Резерви					0
Други изменения на собствения капитал					-
Салдо към 30 юни 2017 год.	3500	329	1258	(568)	4 519

Приложенията на страница от 5 до 37 са неразделна част от междинният финансов отчет на дружеството

Съставител: 
/Галя Иванова/

Изпълнителен Директор: 
/Мариана Киселова/



Справка към бележка №12
 НЕТЕКУЩИ МАТЕРИАЛНИ АКТИВИ
 (ИМОТИ, МАШИНИ И СЪОРЪЖЕНИЯ)

30.09.2017

Съдържание	Земи	Сгради	Машини и оборудване	Съоръжения	Транспортни средства	Основни стада	Други	Разходи за придобиване	Други активи	Общо
януари на предходна година										
а или преоценена стойност	1099	3097	1404	649	636	523	53	1	0	7462
ана амортизация	0	951	1351	329	386	0	44	0	0	3061
ова стойност	1099	2146	53	320	250	523	9	1	0	4401
дходната година										
о салдо – балансова стойност	1099	2146	53	320	250	523	9	1	0	4401
нка	0	0	0	0	0	0	0	0	0	0
идобити активи	0	11	2	139	19	338	3	46	0	558
ни по отчетна стойност	0	130	40	7	71	319	6	30	0	603
на амортизация за периода	0	0	39	6	63	0	6	0	0	114
чи (по балансова стойност)	0	0	1	1	8	0	0	30	0	40
ена амортизация за периода	0	94	7	30	27	0	8	0	0	166
салдо балансова стойност	1099	2063	47	428	234	542	4	17	0	4434
декември на предходната година										0
а или преоценена стойност	1099	2978	1366	781	584	542	50	17	0	7417
ана амортизация	0	1045	1319	353	350	0	46	0	0	3113
ова стойност	1099	1933	47	428	234	542	4	17	0	4304
щата година										
о салдо балансова стойност	1099	1933	47	428	234	542	4	17	0	4304
нка	0	0	0	0	0	0	0	0	0	0
идобити активи	0	6	5	0	0	261		30	0	302
ни по отчетна стойност	0	0	0	0	18	282		7	0	307
на амортизация за периода	0	0	0	0	18	0			0	18
ни (по балансова стойност)	0	0	0	0	0	0	0		0	0
ена амортизация за периода	0	70	7	23	20	0	2	0	0	122
салдо балансова стойност	1099	1869	45	405	214	803	2	47	0	4484
септември на текущата година										0
а или преоценена стойност	1099	2984	1371	781	566	521	50	40	0	7412
на амортизация	0	1115	1326	376	352	0	48	0	0	3217
ва стойност	1099	1869	45	405	214	521	2	40	0	4195

Съставител:.....
 /Галя Иванова/

Изпълнителен Директор:.....
 /М.Киселова/



НЕТЕКУЩИ НЕМАТЕРИАЛНИ АКТИВИ

Хил. лв.

Съдържание	Права върху интелектуал на собственост	Права върху индустриална собственост	Програмни продукти	Продукти от развойна дейност	Общо
Към 01 януари на предходната					
Отчетна стойност		1	5		6
Натрупана амортизация и обезценка		0	5		5
Балансова стойност		1	0		1
За предходната година					
Начално салдо балансова стойност		1	0		1
Новопридобити активи		0	0		0
Амортизации за периода		0	0		0
Крайно салдо балансова стойност		1	0		1
Към 31 декември на предходната					
Отчетна стойност		1	5		6
Натрупана амортизация и обезценка		0	5		5
Балансова стойност		1	0		1
За текущата година					
Начално салдо балансова стойност		1	0		1
Новопридобити активи		0	0		0
Амортизации за периода		0	0		0
Крайно салдо балансова стойност		1	0		1
Към 30 юни на текущата година					
Отчетна стойност		1	5		6
Натрупана амортизация и обезценка		0	5		5
Балансова стойност		1	0		1

Съставител:.....

/Г.Иванова/

Изпълнителен Директор:.....

/М.Киселова/



Справка за движението на животните за периода от 01.01.2017 до 30.09.2017 на Свинокомплекс Николово АД

прасета бозайници	наличност на 01.01.2017	прираст	приплоди	дошли от по- млади групи	всичко	прехвърлен и в по -горна група	продажби	умрели	наличност на 30.09.2017	всичко
бр. животни	2970	x	27142		30112	25291		2202	2619	30112
живо тегло	8910	171088	27142		207140	192020		7263	7857	207140
себестойност	48393.8	905276.44	143581.18		1097251.42	1015117.80	0.00	38705.73	43427.89	1097251.42

5.29714888

прасета подрастващи	наличност на 01.01.2017	прираст	приплоди	дошли от по- млади групи	всичко	прехвърлен и в по -горна група	продажби	заклани	умрели	наличност на 30.09.2017	всичко
бр. животни	5954	x	0	25291	31245	5671	17669	0	2106	5799	31245
живо тегло	89310	728782	0	192020	1010112	213830	673172	0	36125	86985	1010112
себестойност	289183.55	1398078.65	0	1015117.8	2702380	569041.20	1808963.32	0.00	97815	226560.48	2702380

2.67532709

прасета за уговяване	наличност на 01.01.2017	прираст	приплоди	дошли от по- млади групи	всичко	прехвърлен и в по -горна група	продажби	заклани	умрели	наличност на 30.09.2017	всичко
бр. животни	854	x		5671	6525	685	4699	0	167	974	6525
живо тегло	51240	328564		213830	593634	68500	456584	0	10110	58440	593634
себестойност	97511.56	507703.91		569041.2	1174256.67	135546.00	906041.12	0	20351.40	112318.15	1174256.67

1.9780819

свине майки	наличност на 01.01.2017	прираст	приплоди	дошли от по- млади групи	всичко	прехвърлен и в по -горна група	продажби	умрели	наличност на 30.09.2017	всичко
бр. животни	1219	x		471	1690	376		167	1147	1690
живо тегло	213325			82425	295750	65800		29225	200725	295750
себестойност	420294.19			232494.5	652788.69	194926.03	0.00	86602.44	371260.22	652788.69

386.265497

свине нерези	наличност на 01.01.2017	прираст	приплоди	дошли от по- млади групи	всичко	прехвърлен и в по -горна група	продажби	умрели	наличност на 30.06.2017	всичко
бр. животни	12	x		6	18			2	16	18
живо тегло	2100			1050	3150			350	2800	3150
себестойност	121707.66			28539	150246.66	0.00	0.00	1028.92	149217.74	150246.66

8347.036667

Угоени /свине -майки излезли от произв.цикъл/	наличност на 01.01.2017	прираст	закупени	дошли от по- млади групи	всичко	прехвърлен и в по -горна група	продажби	заклани	умрели	наличност на 30.09.2017	всичко
бр. животни	60	x		483	543		483	0	0	60	543
живо тегло	8700	17994		81315	108009		99309	0	0	8700	108009
себестойност	23351.79	29403.5		239175.68	291930.97		268533.91	0	0.00	23397.06	291930.97

2.7028393


ремонт - женски	наличност на 01.01.2017	прираст	закупени	дошли от по- млади групи	всичко	прехвърлен и в по -горна група	продажби	умрели	наличност на 30.09.2017	всичко
бр. животни	360	x		684	1044	578	0	23	443	1044
живо тегло	52200	44910		68400	165510	97940	0	3335	64235	165510
себестойност	154207.91	170208.31		135330	459746.22	276744.15	0.00	9440.95	173561.12	459746.22

2.77754939

ремонт - мъжки	наличност на 01.01.2017	прираст	закупени	дошли от по- млади групи	всичко	прехвърлен и в по -горна група	продажби	умрели	наличност на 30.09.2017	всичко
бр. животни	4	x	6	1	11	6		0	5	11
живо тегло	580	455	640	100	1775	1050		0	725	1775
себестойност	14857.24	13545.76	22370	216	50989	28539.00	0.00	0.00	22450.00	50989

28.72619718

Съставител: 
Г. Иванова

Изпълнителен Директор: 
М. Киселова

