




Консолидиран Баланс
на Икономическа група "ЕНЕМОНА" АД към 30.06.2008 г.

Удължител	Сума (хил. лв.)	
	30.06.2008	12.2007
Активи		
<i>Нетекущи активи</i>		
Дълготрайни материални активи	51 712	41 842
Нематериални активи	2 235	2 145
Търговска репутация	-1 544	-1 551
Финансови активи	3 456	3 664
Разходи за бъдещи периоди	0	1
Търговски и други вземания	4 553	2 944
Инвестиционни имоти	800	567
Активи по отсрочени данъци	25	25
Общо нетекущи активи	61 237	49 637
<i>Текущи активи</i>		
Материални запаси	15 262	12 547
Незавършено производство	15 013	12 685
Вземания от клиенти	28 228	14 528
Предплатени суми	8 093	2 901
Данъчни вземания	1 744	963
Други вземания	9 929	8 134
Финансови активи		0
Пари и парични еквиваленти	15 453	33 106
Разходи за бъдещи периоди	94	50
Общо текущи активи	93 816	84 914
ОБЩО АКТИВИ	155 053	134 551
Пасиви		
<i>Нетекущи пасиви</i>		
Облигационни заеми	17 496	17 996
Дългосрочни банкови заеми	10 713	8 069
Дългосрочни задължения	4 379	2 166
Приходи за бъдещи периоди		
Финансирания	82	82
Общо нетекущи пасиви	32 670	28 313
<i>Текущи пасиви</i>		
Задължения към доставчици	6 345	6 299
Получени аванси	3 167	5 747
Задължения към персонал и осигурителни предприятия	1 005	1 014
Данъчни задължения	986	1 222
Други задължения	24 826	12 573
Приходи за бъдещи периоди		29
Финансирания	23	
Общо текущи пасиви	36 352	26 884
ОБЩО ПАСИВИ	69 022	55 197
Собствен капитал		
Основен капитал	11 934	11 934
Резерви от преоценки	14 876	14 876
Резерви	43 653	35 056
Неразпределена печалба	7 670	558
Непокрита загуба	-153	-56
Финансов резултат от текущия период	5 159	13 986
ОБЩО СОБСТВЕН КАПИТАЛ	83 139	76 354
Собствен капитал, който не пренадлижи на групата	2 892	3 000
ОБЩО ПАСИВИ И СОБСТВЕН КАПИТАЛ	155 053	134 551

Дата на изготвяне: 14.08.2008


СЪСТАВИТЕЛ: 
/Н. Николова/
ИЗП. ДИРЕКТОР: 
/Др. Петручков/




КОНСОЛИДИРАН ОТЧЕТ
за доходите
на Икономическа група "ЕНЕМОНА" АД-гр. Козлодуй
към 30.06.2008 г.

Наименование на приходите и разходите	Сума (х.лв.)	
	30.06.2008	30.06.2007
I. Нетни приходи от продажби	45 560	12 192
II. Разходи за дейността	-46 461	-12 679
III. Изменение на незавършеното производство	-2 363	-428
IV. Балансова стойност на продадените активи	11 020	1 508
Брутна печалба/загуба (I-II-III-IV)	7 756	593
V. Приходи от финансираня	0	50
VI. Финансови приходи/разходи	-1 877	45
Печалба/загуба от обичайна дейност (I-II-III-IV+V+VI)	5 879	688
Счетоводна печалба/загуба (I-II-III-IV-V+VI+VII)	5 879	688
VIII. Разходи за данъци	-588	-69
Печалба/загуба	5 291	619
в т.ч. За малцинствено участие	132	28
Нетна печалба за периода: (I-II+III-IV-V+VI+VII-VIII)	5 159	591

Дата на изготвяне: 14.08.2008

СЪСТАВИТЕЛ: 
/Н. Николаева/

ИЗП.ДИРЕКТОР: 
/Дв. Петрушков/



Консолидиран отчет за паричния поток

на Икономическа група "ЕНЕМОНА" АД към 30.06.2008 г.

Наименование на потоците	30.06.2008	30.06.2007
Парични потоци от основната дейност		
Парични постъпления от клиенти	42 043	15 297
Парични плащания на доставчици и персонал	(51 640)	(16 569)
Други	(1 283)	
Парични наличности, получени от основната дейност	(10 880)	(1 272)
Плащания за лихви	(74)	(113)
Платени данъци върху печалбата	(840)	(515)
Нетни парични наличности от основна дейност	(11 794)	(1 900)
Парични потоци от инвестиционна дейност		
Закупуване на ДМА и НДМА	338	(531)
Нетни парични наличности, използвани за инвестиционна дейност	338	(531)
Парични потоци от финансова дейност		
Предоставени банкови заеми	6 365	
Изплащане на задължения по финансов лизинг	(597)	
Други заеми и плащания от финансова дейност	(11 965)	1 671
Нетни парични наличности, използвани за финансовата дейност	(6 197)	1 671
Нетно увеличение на парични наличности и еквиваленти	(17 653)	(760)
Парични наличности и еквиваленти към началото на годината	33 106	6 999
Парични наличности и еквиваленти към 30.06.2008	15 453	6 239

Дата на изготвяне: 14.08.2008

СЪСТАВИТЕЛ:

Н. Николаева

ИЗП. ДИРЕКТОР:

Л.в. Петрушков



**Консолидиран отчет за измененията в капитала
на Икономическа група "ЕНЕМОНА" АД към 30.06.2008 г.**

	СЪМЪ (ХИЛ. ЛВ)						
	Общонационална защита	Изменение за сметка на собствениците	Резерви	Финансов резултат за текущия период	Финансов резултат за текущия период	Общ собствен капитал	Минимално уластие
Салдо към 01.01.2008 г.	11 934	<u>14 876</u>	<u>35 056</u>	<u>14 488</u>		<u>76 354</u>	<u>3 000</u>
Изменение за сметка на собствениците		-	-	-	-		
Финансов резултат за текущия период	-	-			5 159		132
Разпределение на печалбата за дивиденди							
Разпределения на печалба за резерви	-	-					
Други изменения в собствения капитал			8 597	(6 971)			-240
Салдо към 30.06.2008 г.	<u>11 934</u>	<u>14 876</u>	<u>43 653</u>	<u>7 517</u>	<u>5 159</u>	<u>83 139</u>	<u>2 892</u>

Дата на изготвяне: 14.08.2008

СЪСТАВИТЕЛ:

/Н. Николаев/

ИЗП.ДИРЕКТОР:

/Д-р. Гезушков/

