


СЧЕТОВОДЕН БАЛАНС  
КЪМ 31 ЮНИ 2009 Г.

(в лева)

АКТИВИ	ПОЯСНЕ НИЯ	31 ЮНИ 2009 г.	31 декемвр и 2008 г.	СОБСТВЕН КАПИТАЛ И ПАСИВИ	ПОЯСНЕ НИЯ	31 ЮНИ 2009 г.	31 декември 2008 г.
а		1	2	а		1	2
<b>А. НЕТЕКУЩИ АКТИВИ</b>	пояснение 7.1			<b>А. СОБСТВЕН КАПИТАЛ</b>	пояснение 7.4		
I. Разходи за придобиване на дълготрайни активи		12,798,758	11,281,834	I. ОСНОВЕН КАПИТАЛ		650,000	650,000
II. Инвестиционни имоти		4,736,560	4,736,560	II. РЕЗЕРВИ			
<b>ОБЩО ЗА РАЗДЕЛ А</b>		17,535,318	16,018,394	1. Премии от емисии акции		16,926,614	16,926,614
<b>Б. ТЕКУЩИ АКТИВИ</b>				<b>III. ФИНАНСОВ РЕЗУЛТАТ</b>			
I. Краткосрочни вземания	пояснение 7.2			1. Нерзапределена печалба		62,210,727	62,210,727
1. Вземания от клиенти и доставчици		205,027	393,608	2. Непокрита загуба		-58,556,819	
2. Данъци за възстановяване		236,038	1,490,821	3. Текуща загуба/печалба		-76,215	-58,556,819
3. Други краткосрочни вземания			2,922	<b>Общо за група III</b>		3,577,693	3,653,908
<b>Общо за група I</b>		441,065	1,887,351	<b>ОБЩО ЗА РАЗДЕЛ А</b>		21,154,307	21,230,522
II. Парични средства и парични екв.	пояснение 7.3			<b>Б. ТЕКУЩИ ПАСИВИ</b>	пояснение 7.5		
1. Парични средства в брой			600	1. Задължения към доставчици		11,445	2,301
2. Парични средства по безсрочни депозити		32,385	3,330,621	2. Задължения към персонала		1,140	707
3. Краткосрочни депозити		3,161,258	0	3. Задължения към осигурителни предприятия		24	24
<b>Общо за група II</b>		3,193,643	3,331,221	4. Данъчни задължение			
<b>ОБЩО ЗА РАЗДЕЛ Б</b>		3,634,708	5,218,572	5. Други		3,110	3,412
<b>СУМА НА АКТИВА</b>		21,170,026	21,236,966	<b>ОБЩО ЗА РАЗДЕЛ Б</b>		15,719	6,444
				<b>СУМА НА ПАСИВА</b>		21,170,026	21,236,966

СЪСТАВИТЕЛ:

ЛЮБОМИР ДИМИТРОВ



ДИРЕКТОР:

ПЕЙО НИКОЛОВ  
ИЗПЪЛНИТЕЛЕН ДИРЕКТОР

ОТЧЕТ ЗА ДОХОДИТЕ


КЪМ 30 ЮНИ 2009 Г.

(в лева)

РАЗХОДИ	30.ЮНИ 2009г.	30 ЮНИ 2008 г.	ПРИХОДИ	30 .ЮНИ 2009 г.	30 ЮНИ 2008 г.
а	1	2	а	1	2
<b>А. Разходи за дейността</b>			<b>А. Приходи от дейността</b>		
<b>I. Разходи по икономически елементи</b>					
1. Разходи за външни услуги	106,151	116,681	<b>I. Финансови приходи</b>		
2. Разходи за възнаграждения	6,900	10,900			
3. Разходи за осигуровки	6,437	5,320	1. Приходи от лихви	44,408	660,081
4. Разходи за обезценки	0		2. Положителни разлики от промяна на валутни курсове	0	2,200
5. Други	38				
<b>Общо за група I</b>	<b>119,526</b>	<b>132,901</b>	<b>Общо за група II</b>	<b>44,408</b>	<b>662,281</b>
			<b>Б. Общо приходи от дейността</b>	<b>44,408</b>	<b>662,281</b>
<b>II. Финансови разходи</b>			<b>В. Загуба от дейността</b>	<b>76,215</b>	
1. Отрицателни разлики от промяна на валутни курсове	789	15,999	<b>Г. Общо приходи</b>	<b>44,408</b>	<b>662,281</b>
2. Други	308	3,075	<b>Д. Загуба преди облагане с данъци (В+III)</b>	<b>76,215</b>	
<b>Общо за група II</b>	<b>1,097</b>	<b>19,074</b>			
<b>Б.Общо разходи за дейността (I+II)</b>	<b>120,623</b>	<b>151,975</b>			
<b>В. Печалба от дейността</b>		<b>510,306</b>			
<b>Г. Общо разходи</b>	<b>120,623</b>	<b>151,975</b>			
<b>Д. Печалба преди облагане с данъци</b>		<b>510,306</b>			
<b>Е. Печалба след облагане с данъци</b>					
<b>Ж. Нетна печалба за периода</b>	<b>0</b>	<b>510,306</b>	<b>Е. Нетна загуба за периода</b>	<b>76,215</b>	
<b>ВСИЧКО</b>	<b>120,623</b>	<b>662,281</b>	<b>ВСИЧКО (Г+Е)</b>	<b>120,623</b>	<b>662,281</b>

СЪСТАВИТЕЛ:

ЛЮБОМИР ДИМИТРОВ



ПЕЙО НИКОЛОВ  
ИЗПЪЛНИТЕЛЕН ДИРЕКТОР


ОТЧЕТ ЗА ИЗМЕНЕНИЯТА В СОБСТВЕНИЯ КАПИТАЛ

КЪМ 31 юни 2009 Г.

( в лева )

ПОКАЗАТЕЛИ	Основен капитал	Резерви					Натрупани печалби/загуби		Резерв от преводи	Общо собствен капитал
		премии от емисия (премиен резерв)	резерв от последващ и оценки	целеви резерви			печалба	загуба		
				общи	специализирани	други				
а	1	2	3	4	5	6	7	8	9	10
Салдо в началото на отчетния период	650,000	16,926,614					62,210,727	-58,556,819		21,230,522
Коригирано салдо в началото на отчетния период										0
Нетна печалба/загуба за периода							0	76,215		(76,215)
<b>I. Изменение на капитал</b>										
Салдо към края на отчетния период	650,000	16,926,614					62,210,727	-58,480,604		21,154,307
Собствен капитал към края на отчетния период	650,000	16,926,614					62,210,727	-58,480,604		21,154,307

СЪСТАВИТЕЛ:  
ЛЮБОМИР ДИМИТРОВ



ПЕЙО НИКОЛОВ  
ИЗПЪЛНИТЕЛЕН ДИРЕКТОР


## ОТЧЕТ ЗА ПАРИЧНИТЕ ПОТОЦИ ПО ПРЕКИЯ МЕТОД

КЪМ 31 ЮНИ 2009 г.

(в лева)

Наименование на паричните потоци	30 ЮНИ.2009	30 ЮНИ 2008 г.
а	1	2
<b>А. Парични потоци от оперативна дейност</b>		
1. Постъпления от клиенти		
2. Плащания на доставчици	-193,412	-370,901
3. Плащания свързани с възнаграждения	-12,904	-11,247
4. Платени/възстановени данъци(без корпоративен данък върху печалбата)	1,539,409	284,883
5. Други постъпления/плащания от оперативна дейност		-18,240
<b>Нетен паричен поток от оперативна дейност(А):</b>	<b>1,333,093</b>	<b>-115,505</b>
<b>Б. Парични потоци от инвестиционна дейност</b>		
1. Покупка на инвестиции		
2. Постъпления от продажба на инвестиции		
3. Други постъпления/плащания от инвестиционна дейност	-1,516,923	-3,801,436
<b>Нетен паричен поток от инвестиционна дейност(Б):</b>	<b>-1,516,923</b>	<b>-3,801,436</b>
<b>В. Парични потоци от финансова дейност</b>		
1. Постъпления от емитиране на ценни книжа		
2. Постъпления от заеми		
3. Платени заеми		
4. Други постъпления/плащания от финансова дейност	46,252	644,128
<b>Нетен паричен поток от оперативна дейност(В):</b>	<b>46,252</b>	<b>644,128</b>
<b>Г. Изменение на паричните средства през периода (А+Б+В)</b>	<b>-137,578</b>	<b>-3,272,813</b>
<b>Д. Парични средства в началото на периода</b>	<b>3,331,221</b>	<b>15,901,340</b>
<b>Е. Парични средства в края на периода, в т.ч.:</b>	<b>3,193,643</b>	<b>12,628,527</b>
наличност в касата и по банкови сметки	2,613,146	12,628,527

СЪСТАВИТЕЛ:  
ЛЮБОМИР ДИМИТРОВ



ПЕЙО НИКОЛОВ  
ИЗПЪЛНИТЕЛЕН ДИРЕКТОР