

Име на дружеството:

"ТРАНССТРОЙ - БУРГАС" АД

Адрес на управление:  
гр. Бургас, ул. "Успенска" № 8

**ИНДИВИДУАЛЕН ФИНАНСОВ ОТЧЕТ**

За периода към 31.03.2017г.

Изпълнителен директор:  
Н. Милев



Счетоводител:  
Ант. Стойкова

A handwritten signature in cursive script, corresponding to the name "Ант. Стойкова" listed next to it.

Бургас, 10.04.2017г.

**"ТРАНССТРОЙ - БУРГАС" АД**

**МЕЖДИНЕН ОТЧЕТ ЗА ВСЕОБХВАТНИЯ ДОХОД**

за период, завършващ на 31 Март 2017 година

Приложения	31.03.2017	31.03.2016 BGN'000
	97	111
Приходи		
Отчетна стойност на продадените материали	978	273
Промени в запасите от готова продукция и незавършено производство	(6)	(13)
Придобиване на нетекущи (ДМА) активи по стопански начин	(1 081)	(323)
Разходи за суровини и материали	(78)	(58)
Разходи за външни услуги	(19)	(21)
Разходи за персонала	(1)	(1)
Разходи за амортизация		
Други разходи за дейността	(110)	(32)
<b>Печалба/ (загуба) от оперативна дейност</b>	<b>1</b>	<b>(33)</b>
Финансови приходи	(43)	(33)
Финансови разходи	(42)	(33)
<b>Финансови приходи / (разходи), нетно</b>	<b>(85)</b>	<b>(66)</b>
<b>Печалба/ (загуба) преди данък върху печалбата</b>	<b>(84)</b>	<b>(69)</b>
Разход за данък върху печалбата		
<b>Печалба / (загуба) за годината от продължаващи дейности</b>	<b>(84)</b>	<b>(69)</b>
Печалба / (загуба) за годината от прекратени дейности		
<b>Нетна печалба/ (загуба) за годината</b>	<b>(84)</b>	<b>(69)</b>
Други компоненти на всеобхватния (съвкупния) доход:		
Друг всеобхватен (съвкупен) доход за годината, нетно от данък	-	-
<b>ОБЩО ВСЕОБХВАТЕН (СЪВКУПЕН) ДОХОД ЗА ГОДИНАТА</b>	<b>(84)</b>	<b>(69)</b>

- 1.73 - 0.74  
0 0


Основен доход на акция (лева на акция)  
Доход с намалена стойност на акция (лева)

Приложенията на страници от ... до ... са неразделна част от финансовия отчет.

Дата на съставяне: 10.04.2017г.

Изпълнителен директор:

Съставител:

  
/ Ант. Стойкова /

Заверил съгласно одиторски доклад:

**"ТРАНССТРОЙ - БУРГАС" АД**  
**ОТЧЕТ ЗА ФИНАНСОВОТО СЪСТОЯНИЕ**  
 към 31 Март 2017 година

Приложения: 31.03.2017 31.12.2016  
 BGN'000 BGN'000

**АКТИВИ**

Нетекущи активи	4 469	4 457
Имоти, машини и оборудване	1	1
Репутация		
Нематериални активи	7	7
Инвестиционни имоти		
Инвестиции в дъщерни дружества		
Предоставени дългосрочни заеми на свързани предприятия	4 477	4 465
Текущи активи	87	87
Материални запаси	395	395
Вземания от свързани предприятия		
Търговски вземания и заеми	2 413	2 720
Други вземания и предплатени разходи	2 313	3 024
Парични средства и парични еквиваленти	58	44
Незавършено производство / строителство	2 692	1 713
	7 958	7 983
	12 435	12 448

**ОБЩО АКТИВИ**

**СОБСТВЕН КАПИТАЛ И ПАСИВИ**  
**СОБСТВЕН КАПИТАЛ**

Капитал, полагащ се на собствениците на дружеството	88	88
майка	(11 240)	(11 088)
Основен акционерен капитал	4 514	4 514
Неразпределена печалба		
Резерви		
Неконтролиращо участие	(6 638)	(6 486)
<b>ОБЩО СОБСТВЕН КАПИТАЛ</b>		

**ПАСИВИ**

Нетекущи задължения		
Дългосрочни банкови заеми	2 643	2 896
Задължения към свързани предприятия	153	153
Пасиви по отсрочени данъци	3 923	4 280
Други нетекущи задължения	6 719	7 329
Текущи задължения	11 550	10 741
Търговски задължения и заеми	444	444
Задължения към свързани предприятия	39	53
Задължения към персонала и за социално осигуряване	205	251
Задължения за данъци	2	2
Краткосрочни провизии	114	114
Други текущи задължения	12 354	11 605
<b>ОБЩО ПАСИВИ</b>	19 073	18 934
<b>ОБЩО СОБСТВЕН КАПИТАЛ И ПАСИВИ</b>	12 435	12 448

Дата на съставяне: 10.04.2017г.

Изпълнителен директор:

Гл. счетоводител (съставител):

Заверил съгласно одиторски доклад:



**"ТРАНССТРОЙ - БУРГАС" АД**  
**МЕЖДИНЕН ОТЧЕТ ЗА ПАРИЧНИТЕ ПОТОЦИ**  
за период, завършващ на 31 Март 2017 година


Приложения	31.03.2017 BGN'000	31.03.2016 BGN'000
<b>Парични потоци от оперативна дейност</b>	1611	136
Постъпления от клиенти	(648)	(300)
Плащания на доставчици	(69)	(44)
Плащания на персонала и за социално осигуряване	(239)	(46)
Други постъпления/(плащания), нетно	<u>655</u>	<u>(254)</u>
<b>Нетни парични потоци от/(използвани в) оперативна дейност</b>	<u>-</u>	<u>-</u>
<b>Парични потоци от инвестиционна дейност</b>		
Покупки на имоти, машини и оборудване		
<b>Нетни парични потоци (използвани в)/от инвестиционна дейност</b>		
<b>Парични потоци от финансова дейност</b>	494	300
Постъпления от краткосрочни заеми от свързани предприятия	(1 135)	(145)
Изплащане на краткосрочни заеми		
Платени лихви и такси по заеми с инвестиционно предназначение		
Други потоци от финансова дейност	<u>(641)</u>	<u>155</u>
<b>Нетни парични потоци (използвани във)/от финансова дейност</b>	<u>14</u>	<u>(99)</u>
<b>Нетно (намаление)/увеличение на паричните средства и паричните еквиваленти</b>	44	137
Парични средства и парични еквиваленти на 1 януари	<u>58</u>	<u>38</u>
<b>Парични средства и парични еквиваленти на 31 Март</b>		

Приложенията на страници от ... до ... са неразделна част от финансовия отчет.

Дата на съставяне: 10.04.2017г.

Изпълнителен директор:

Гл. счетоводител (съставител):




Заверил съгласно одиторски доклад:

**"ТРАНССТРОЙ - БУРГАС" АД**  
**ОТЧЕТ ЗА ПРОМЕНЕТЕ В СОБСТВЕНИЯ КАПИТАЛ**  
за период, завършващ на 31 Март 2017 година

Приложения	Основен капитал (акционерен)	Премия резерва	Законни резерви	Процентен резерв	Други резерви	Неразпределена печалба/загуба от миналата година	Текуща печалба/загуба	Общо собствен капитал
	BGN'000	BGN'000	BGN'000	BGN'000	BGN'000	BGN'000	BGN'000	BGN'000
	88	-	816	3 698	-	(11 140)	34	(6 504)
Салдо към 1 януари (оригинално отчетено)	88	-	816	3 698	-	(11 140)	34	(6 504)
Промена в счетоводната политика/Корекции на грешки от минали години	-	-	-	-	-	-	-	-
Салдо към 1 януари (преизчислено)	-	-	-	-	-	-	-	-
<b>Промена в собствения капитал за 2016 година</b>								
Емисия на акции	-	-	-	-	-	-	-	-
Изкупени собствени акции	-	-	-	-	-	-	-	-
Продадени собствени акции	-	-	-	-	-	-	-	-
Разпределение на печалбата за:								
* Дивиденди	-	-	-	-	-	-	-	-
* Резерви	-	-	-	-	-	-	-	-
Общ всеобхватен (съвкупен) доход за годината	88	-	816	3 698	-	(11 108)	20	(6 486)
Прехвърляне към неразпределената печалба	-	-	-	-	-	-	(172)	(152)
Салдо към 31 декември 2016 година	-	-	-	-	-	-	-	-
Промена в счетоводната политика/Корекции на грешки от минали години	-	-	-	-	-	-	-	-
<b>Промена в собствения капитал за 2017 година</b>								
Емисия на акции/	-	-	-	-	-	-	-	-
Изкупени собствени акции	-	-	-	-	-	-	-	-
Продадени собствени акции	-	-	-	-	-	-	-	-
Разпределение на печалбата за:								
* Дивиденди	-	-	-	-	-	-	-	-
* Резерви	-	-	-	-	-	-	20	(20)
Общ всеобхватен (съвкупен) доход за годината	88	-	816	3 698	-	(11 088)	(152)	(6 638)
Прехвърляне към неразпределената печалба	-	-	-	-	-	-	-	-
Салдо към 31 Март 2017 година	-	-	-	-	-	-	-	-

Други изменения на собствения капитал

Салдо към 31 Март 2017 година



Приложенията на страниците от... са неразделна част от финансовия отчет.  
Дата на съставяне: 10.04.2017г.  
Изпълнителен директор/Управляващ

Гл. счетоводител (съставител):

Заверил съгласно одиторския доклад: