

ФЕЪРПЛЕЙ ПРОПЪРТИС АДСИЦ

ОТЧЕТ ЗА ФИНАНСОВОТО СЪСТОЯНИЕ

КЪМ 30 ЮНИ 2017

Всички суми са представени в хиляди лева, освен ако не е посочено друго

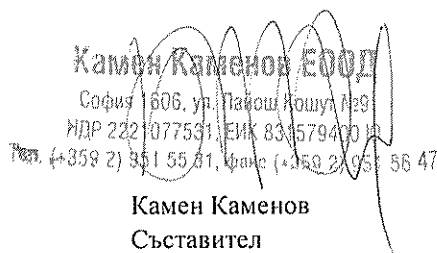
	Приложение	30.6.2017	31.12.2016
АКТИВИ			
Нетекущи активи			
Имоти, машини и съоръжения	1.1.	2 637	2 782
Инвестиционни имоти	1.2.	28 244	28 244
Общо нетекущи активи		30 881	31 026
Текущи активи			
Материални запаси	1.3.	46 278	42 344
Текущи търговски и други вземания	1.4.	4 349	3 751
Парични средства и парични еквиваленти	1.5.	846	1 436
Общо текущи активи		51 473	47 531
ОБЩО АКТИВИ		82 354	78 557
СОБСТВЕН КАПИТАЛ И ПАСИВ			
СОБСТВЕН КАПИТАЛ			
Основен капитал	1.6.1.	33 145	33 145
Премии от емисии	1.6.2.	232	232
Резерви	1.6.3.	17 829	19 576
Финансов резултат	1.6.4.	(221)	(1 747)
- Натрупани печалби/загуби		-	-
- Печалба/загуба за годината		(221)	(1 747)
ОБЩО СОБСТВЕН КАПИТАЛ		50 985	51 206
ПАСИВИ			
Нетекущи пасиви			
Нетекущи финансови пасиви	1.7.	10 413	11 571
Общо нетекущи пасиви		10 413	11 571
Текущи пасиви			
Текущи финансови пасиви	1.8.	497	562
Текущи търговски и други задължения	1.9.	20 308	15 023
Данъчни задължения	1.10.	132	176
Задължения, свързани с персонала	1.11.	19	19
Общо текущи пасиви		20 956	15 780
ОБЩО ПАСИВИ		31 369	27 351
ОБЩО СОБСТВЕН КАПИТАЛ И ПАСИВИ		82 354	78 557

Настоящият финансов отчет е одобрен за издаване и подписан на 28 ЮЛИ 2017 от името на ФЕЪРПЛЕЙ ПРОПЪРТИС АДСИЦ:



Миглена Димитрова
Изпълнителен директор

Камен Каменов ЕООД
София 1606, ул. Пайош Кошул №9
ИДР 222 077531, ЕИК 834579400
Тел. (+359 2) 851 55 81, Факс (+359 2) 951 56 47



Камен Каменов
Съставител

Приложенията са неразделна част от настоящия финансов отчет.

ФЕЪРПЛЕЙ ПРОПЪРТИС АДСИЦ

ОТЧЕТ ЗА ВСЕОБХВАТНИЯ ДОХОД
ЗА ПЕРИОДА, ПРИКЛЮЧВАЩ НА 30 ЮНИ 2017

Всички суми са представени в хиляди лева, освен ако не е посочено друго

	Приложение	30.6.2017	30.6.2016
Нетни приходи от продажби	2.1.1.	1 542	2 213
Разходи за материали	2.2.1.	(4)	(18)
Разходи за външни услуги	2.2.2.	(1 174)	(1 370)
Разходи за амортизация	2.2.3.	(145)	(122)
Разходи за заплати и осигуровки	2.2.4.	(124)	(123)
Други разходи за дейността	2.2.5.	(5)	(10)
Балансова стойност на продадени активи	2.2.6.	(108)	(603)
ПЕЧАЛБА ОТ ОПЕРАТИВНА ДЕЙНОСТ		(18)	(33)
Финансови приходи	2.1.2.	-	1
Финансови разходи	2.2.7.	(203)	(279)
НЕТНА ЗАГУБА ЗА ГОДИНАТА		(221)	(311)
ДРУГ ВСЕОБХВАТЕН ДОХОД		-	-
ОБЩ ВСЕОБХВАТЕН ДОХОД ЗА ГОДИНАТА		(221)	(311)

Настоящият финансов отчет е одобрен за издаване и подписан на 28 ЮЛИ 2017 от името на ФЕЪРПЛЕЙ ПРОПЪРТИС АДСИЦ:




Миглена Димитрова
Изпълнителен директор


Камен Каменов БОУД
 София 1606, ул. Лавоца Кашуа №9
 ИДР 2221077531, ЕИК 801579400 К
 Тел. (+359 2) 951 55 31, факс (+359 2) 951 56 47
Камен Каменов
 Съставител

Приложенията са неразделна част от настоящия финансов отчет.

ФЕЪРПЛЕЙ ПРОПЪРТИС АДСИЦ

ОТЧЕТ ЗА ПАРИЧНИТЕ ПОТОЦИ
ЗА ПЕРИОДА, ПРИКЛЮЧВАЩ НА 30 ЮНИ 2017

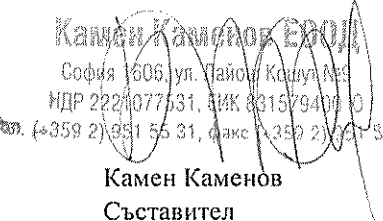
Всички суми са представени в хиляди лева, освен ако не е посочено друго

	Прило- жение	30.6.2017	30.6.2016
Парични потоци от оперативна дейност			
Постъпления от контрагенти		8 214	7 803
Плащания на контрагенти		(6 904)	(11 429)
Плащания на персонала и за социално осигуряване		(124)	(123)
Платени данъци (без корпоративни данъци)		(351)	(135)
Курсови разлики		(2)	(2)
Други парични потоци от оперативна дейност		-	1
Нетен паричен поток от оперативна дейност		833	(3 885)
Парични потоци от инвестиционна дейност			
Покупки на нетекущи активи		-	(22)
Нетен паричен поток от инвестиционна дейност		-	(22)
Парични потоци от финансова дейност			
Постъпления от емитирането на акции или други капиталови инструменти		-	5 233
Изплатени дивиденди		-	(227)
Постъпления по получени заеми		2 234	1 999
Плащания по получени заеми		(3 455)	(1 417)
Платени лихви и такси по получени заеми		(200)	(277)
Други парични потоци използвани за финансова дейност		(2)	(2)
Нетен паричен поток използван за финансова дейност		(1 423)	5 309
Нетно изменение на паричните средства и паричните еквиваленти		(590)	1 402
Парични средства и парични еквиваленти на 1 ЯНУАРИ		1 436	642
Парични средства и парични еквиваленти на 30 ЮНИ	1.5.	846	2 044

Настоящият финансов отчет е одобрен за издаване и подписан на 28 ЮЛИ 2017 от името на ФЕЪРПЛЕЙ ПРОПЪРТИС АДСИЦ:




 Миглена Димитрова
 Изпълнителен директор



 Камен Каменов ЕВРО
 София 1606, ул. Найден Кочуков №4
 ИДР 2221077631, БИК 831579400 Ю
 Тел. (+359 2) 951 55 31, факс (+359 2) 951 55 47
 Камен Каменов
 Съставител

Приложенията са неразделна част от настоящия финансов отчет.



ФЕЪРГПЛЕЙ ПРОПЪРТИС АДСИЦ

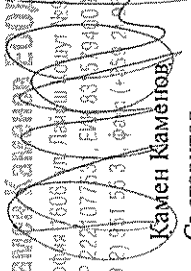
ОТЧЕТ ЗА ПРОМЕНИТЕ В СОБСТВЕНИЯ КАПИТАЛ
ЗА ПЕРИОДА, ПРИКЛЮЧВАЩ НА 30 ЮНИ 2017

Всички суми са представени в хиляди лева, освен ако не е посочено друго

	Основен капитал	Премии от емисии	Общи и други резерви	Нагрупани печалби/загуби	Общо собствен капитал
Остатък към 31.12.2015 г.	27 913	-	22 956	(3 380)	47 489
Промени в собствения капитал за 2016 г.	5 232	-	(3 380)	3 069	4 921
Печалба /загуба за периода	-	-	-	(311)	(311)
Общ всеобхватен доход за 2016 г.	-	-	-	(311)	(311)
Емисия на капитал	5 232	-	-	-	5 232
Разпределение на резерви	-	-	(3 380)	3 380	-
Остатък към 30.6.2016 г.	33 145	-	19 576	(311)	52 410
Остатък към 1.01.2017 г.	33 145	232	19 576	(1 747)	51 206
Промени в собствения капитал за 2017 г.	-	-	(1 747)	1 526	(221)
Печалба /загуба за периода	-	-	-	(221)	(221)
Общ всеобхватен доход за 2017 г.	-	-	-	(221)	(221)
Разпределение на резерви	-	-	(1 747)	1 747	-
Остатък към 30.6.2017 г.	33 145	232	17 829	(221)	50 985

Настоящият финансов отчет е одобрен за издаване и подписан на 28 ЮЛИ 2017 от името на ФЕЪРГПЛЕЙ ПРОПЪРТИС АДСИЦ:



 Миглена Димитрова
 Изпълнителен директор


 Кремен Каменов
 Съставител
 София / 606 ул. Лавина Югур №4
 НДР 222407733, ЕМ 80151948010
 Тел. (+359 2) 911 55 3 факс (+359 2) 911 55 47

Приложенията са неразделна част от настоящия финансов отчет.