

# **BULSTRAD**

---

## **VIENNA INSURANCE GROUP**

**МЕЖДИНЕН КОНСОЛИДИРАН  
ФИНАНСОВ ОТЧЕТ**

**И**

**ОТЧЕТ ЗА ДЕЙНОСТТА**

**НА**

**ГРУПАТА  
„БУЛСТРАД ВИЕНА ИНШУРЪНС ГРУП”**

**КЪМ**

**31 МАРТ 2017 Г.**

София, май 2017 г.

**МЕЖДИНЕН КОНСОЛИДИРАН  
ФИНАНСОВ ОТЧЕТ  
НА  
ГРУПАТА  
„БУЛСТРАД ВИЕНА ИНШУРЪНС ГРУП“**

**КЪМ**

**31 МАРТ 2017 г.**

**/ неодитиран/**

София, май 2017 г.

## **Надзорен Съвет**

**Председател:**

Петер Хьофингер

**Членове:**

Вернер Матула

Йосеф Аигнер

Атанас Кънчев

Йохан-Франц-Йосеф Бихлер

Антон Станков

## **Управителен Съвет**

**Председател:**

Недялко Чандъров - Главен изпълнителен директор

**Членове:**

Кристоф Рат- Изпълнителен директор

Иво Груев – Изпълнителен директор

Пламен Шинов – Изпълнителен директор

Иван Иванов

Светла Несторова

## **Одитори**


“БДО България” ООД

## **Адрес на управление**


пл. “Позитано” № 5  
София, п.к. 1000  
България

**ЗАД „БУЛСТРАД ВИЕНА ИНШУРЪНС ГРУП“**  
**КОНСОЛИДИРАН ОТЧЕТ ЗА ФИНАНСОВОТО СЪСТОЯНИЕ**  
**към 31 март 2017 година (неодитиран)**  
*(всички суми са в хиляди лева освен ако не е упоменато друго)*

	31 март 2017	31 декември 2016
<b>АКТИВИ</b>		
<b>Нематериални активи</b>	649	594
<b>Инвестиции в асоциирани предприятия</b>	440	317
<b>Други дялови участия</b>	89	92
<b>Инвестиционни имоти</b>	9,184	9,184
<b>Имоти, машини, съоръжения и оборудване</b>	20,972	21,022
<b>Финансови активи</b>		
Банкови депозити с оригинален матуритет над 90 дни	2,522	2,420
Финансови активи, държани до падеж	26,562	26,759
Финансови активи на разположение за продажба	188,904	193,553
Предоставени заеми	1,588	1,682
	<b>219,576</b>	<b>224,414</b>
<b>Инвестиции в застраховки "Живот", свързани с инвестиционен фонд</b>	2,922	2,777
<b>Дял на презастрахователите</b>		
- в пренос премийния резерв, в т.ч.	34,672	29,411
- в резерва за неизтекли рискове	-	-
- в резерва за предстоящи плащания	49,784	54,084
- в математическия резерв	245	246
	<b>84,701</b>	<b>83,741</b>
<b>Вземания по застрахователни и презастрахователни операции</b>		
Вземания по застрахователни операции	67,770	50,383
Вземания по презастрахователни операции	10,576	8,895
	<b>78,346</b>	<b>59,278</b>
<b>Други вземания</b>	18,040	19,716
<b>Отсрочени аквизиционни разходи</b>	36,989	34,738
<b>Пари и парични еквиваленти</b>	22,913	8,159
<b>СУМА НА АКТИВИТЕ</b>	<b>494,821</b>	<b>464,032</b>

  
**Недялко Чандъров**  
 Изпълнителен директор

  
**Кристоф Рат**  
 Изпълнителен директор

  
**Теодор Илиев**  
 Финансов директор

31 май 2017 година

**ЗАД „БУЛСТРАД ВИЕНА ИНШУРЪНС ГРУП“**  
**КОНСОЛИДИРАН ОТЧЕТ ЗА ФИНАНСОВОТО СЪСТОЯНИЕ**  
**към 31 март 2017 година (неодитиран)**  
*(всички суми са в хиляди лева освен ако не е упоменато друго)*

*(Продължение)*

	<u>31 март</u> 2017	<u>31 декември</u> 2016
<b>СОБСТВЕН КАПИТАЛ И ПАСИВИ</b>		
Собствен Капитал	73,534	68,687
Неконтролиращо участие	254	149
Подчинени заеми	6,342	6,264
<b>Брутни застрахователни резерви</b>		
Пренос-премиен резерв, в т.ч.	120,913	107,231
Резерв за неизтекли рискове	-	-
Резерв за предстоящи плащания	123,039	129,031
Математически резерви	88,044	85,952
Други резерви	8,566	2,936
	<u>340,562</u>	<u>325,150</u>
Застрахователни резерви по застраховки "Живот", свързани с инвестиционен фонд	2,953	2,777
<b>Отсрочени данъчни пасиви, нетно</b>	1,353	1,354
Депозити на презастрахователи	24,156	22,477
<b>Задължения по застрахователни и презастрахователни операции</b>		
Задължения по застрахователни операции	15,606	13,632
Задължения по презастраховане	17,923	11,966
	<u>33,529</u>	<u>25,598</u>
Други задължения	9,647	9,469
Предплатени премии	2,491	2,107
<b>СУМА НА ПАСИВИТЕ</b>	<u>419,033</u>	<u>395,196</u>
<b>СУМА НА СОБСТВЕНИЯ КАПИТАЛ И ПАСИВИТЕ</b>	<u>494,821</u>	<u>464,032</u>

  
Недялко Чандъров  
 Изпълнителен директор

  
Кристоф Рат  
 Изпълнителен директор

  
Теодор Илиев  
 Финансов директор

**ЗАД „БУЛСТРАД ВИЕНА ИНШУРЪНС ГРУП“**  
**КОНСОЛИДИРАН ОТЧЕТ ЗА ПЕЧАЛБАТА ИЛИ ЗАГУБАТА**  
**за периода, приключващ на 31 март 2017 година (неодитиран)**  
*(всички суми са в хиляди лева освен ако не е упоменато друго)*

	За периода, приключващ на 31 март	
	2017	2016
Брутни записани премии	87,504	84,981
Отстъпени премии на презастраховател	(22,819)	(31,528)
<b>Нетни записани премии</b>	<b>64,685</b>	<b>53,453</b>
Промяна в брутния размер на ППР, в т.ч.	(13,682)	(14,712)
Промяна в резерва за неизтекли рискове	-	-
Промяна в дела на презастрахователя в ППР	5,261	9,845
<b>Нетна промяна в ППР</b>	<b>(8,421)</b>	<b>(4,867)</b>
<b>Спечелени премии, нетни от презастраховане</b>	<b>56,264</b>	<b>48,586</b>
Презастрахователни комисиони	4,269	6,896
Нетна доходност от инвестиции	1,225	1,050
Печалба/ (загуба) от инвестиции, отчитани по метода на капитала	20	-
Други технически приходи	103	497
Други приходи	235	420
<b>ОБЩО ПРИХОДИ</b>	<b>62,116</b>	<b>57,449</b>
Изплатени обезщетения	(32,508)	(27,012)
Дял на презастрахователя в изплатените обезщетения	9,229	6,442
Откупи и преживявания	(4,080)	(4,020)
<b>Нетни изплатени обезщетения</b>	<b>(27,359)</b>	<b>(24,590)</b>
<b>Нетна промяна в РПП</b>	<b>1,692</b>	<b>(2,109)</b>
Промяна в брутния размер на РПП	5,992	(644)
Промяна в дела на презастрахователя в РПП	(4,300)	(1,465)
<b>Възникнали претенции, нетни от презастраховане</b>	<b>(25,667)</b>	<b>(26,699)</b>
<b>Нетна промяна в ЖЗР</b>	<b>(7,899)</b>	<b>(8,283)</b>
Промяна в брутния размер на ЖЗР	(7,898)	(8,283)
Промяна в дела на презастрахователя в ЖЗР	(1)	-
Аквизиционни разходи	(15,631)	(12,783)
Промяна в отсрочените аквизиционни разходи, нетно	2,251	2,893
Административни разходи	(7,372)	(6,960)
Други технически разходи	(3,781)	(4,406)
Други нетехнически разходи	(89)	(291)
<b>ОБЩО РАЗХОДИ</b>	<b>(58,188)</b>	<b>(56,529)</b>
<b>ПЕЧАЛБА/ЗАГУБА ОТ ДЕЙНОСТТА</b>	<b>3,928</b>	<b>920</b>
Разходи за данъци	(262)	(110)
<b>ПЕЧАЛБА/ЗАГУБА ЗА ПЕРИОДА</b>	<b>3,666</b>	<b>810</b>
<b>Отнасяща се към:</b>		
Притежателите на собствения капитал на компанията - майка	3,562	720
Неконтролиращото участие	104	90
Доход на акции (лева)	1.13	0.23

\*Виж Бележка 2.2 Промени в счетоводната политика

  
**Недялко Чандъров**  
 Изпълнителен директор

  
**Кристоф Рат**  
 Изпълнителен директор

  
**Теодор Илиев**  
 Финансов директор

**ЗАД „БУЛСТРАД ВИЕНА ИНШУРЪНС ГРУП”**  
**КОНСОЛИДИРАН ОТЧЕТ ЗА ВСЕОБХВАТНИЯ ДОХОД**  
**за периода, приключващ на 31 март 2017 година (неодитиран)**  
*(всички суми са в хиляди лева освен ако не е упоменато друго)*

	За периода, приключващ на 31 март	
	2017	2016
<b>Финансов резултат за периода</b>	<b>3,666</b>	<b>810</b>
Друг всеобхватен доход	-	-
<i>Компоненти, които са или могат да бъдат впоследствие реклафицирани в печалбата или загубата</i>		
Промяна в резерва за справедлива стойност на финансови активи на разположение за продажба	1,365	1,456
-Нетна рекласификация в печалби и загуби	307	533
-Нетна промяна в справедливата стойност	1,058	923
Преоценка на чуждестранни дейности	4	(51)
Данъчен ефект, свързан с тези компоненти	(83)	(91)
<i>Компоненти, които няма да бъдат впоследствие реклафицирани в печалбата или загубата</i>		
Преоценка на задължение по план с дефинирани доходи	-	-
Данъчен ефект, свързан с тези компоненти	-	-
<b>Друг всеобхватен доход за периода, общо</b>	<b>1,286</b>	<b>1,314</b>
<b>Общ всеобхватен доход след данъци, в т.ч.</b>	<b>4,952</b>	<b>2,124</b>
<b>отнасящ се до:</b>		
Притежателите на собствения капитал на компанията - майка	4,847	2,042
Неконтролиращото участие	105	82

\*Виж Бележка 2.2 Промени в счетоводната политика

  
**Неделко Чандъров**  
 Изпълнителен директор

  
**Кристоф Райт**  
 Изпълнителен директор

  
**Теодор Илиев**  
 Финансов директор

**ЗАД „БУЛСТРАД ВИЕНА ИНШУРЪНС ГРУП”**  
**КОНСОЛИДИРАН ОТЧЕТ ЗА ПАРИЧНИЯ ПОТОК**


за периода, приключващ на 31 март 2017 година (неодитиран)

(всички суми са в хиляди лева освен ако не е упоменато друго)

	За периода, приключващ на	
	31 март	
Бел.	2017	2016
<b>ПАРИЧНИ ПОТОЦИ ОТ ОПЕРАТИВНА ДЕЙНОСТ</b>		
Печалба за периода	3,666	810
<b>Промени, отразяващи движението на непаричните (приходи)/разходи:</b>		
Разходи за амортизации	410	422
Преоценка на инвестиционни имоти	-	-
Преоценка на чуждестранни дейности (Печалби)/загуби от операции с финансови активи	4	(50)
Технически резерви, брутен размер	1,258	799
Дял на презастрахователите в техническите резерви	15,588	23,639
Отсрочени аквизиционни разходи	(960)	(8,380)
Обезценка на финансови активи	(2,251)	(2,893)
Обезценка на вземания по застрахователна дейност и други вземания	-	-
Нетна (печалба)/ загуба от валутни преоценки на инвестиции	2,619	3,051
Нетна (печалба)/ загуба от валутни преоценки на вземания/задължения	186	404
Приходи от лихви по депозити и финансови активи	172	358
Приходи от дивиденди (Печалба) от продажба на дълготрайни материални активи	(1,164)	(1,220)
ДМА, придобити от абандон	(31)	(4)
Разход за данък	39	(5)
	-	-
	262	(36)
<b>Общо промени, отразяващи движението на непаричните (приходи)/разходи:</b>	<b>16,132</b>	<b>16,085</b>
<b>Изменение в активите и пасивите:</b>		
Вземания по застрахователни операции	(19,960)	(26,548)
Вземания по презастрахователни операции	(1,681)	3,275
Вземания по други операции	1,458	6,030
Задължения по застрахователни операции	1,974	(60)
Задължения по презастраховане	5,957	10,184
Депозити на презастрахователи	1,679	(448)
Други задължения	(7)	798
Платен данък	(78)	(46)
Отсрочени данъци	(84)	-
Предплатени премии	384	(198)
<b>Общо изменение в активите и пасивите:</b>	<b>(10,358)</b>	<b>(7,013)</b>
<b>Нетни парични потоци от оперативна дейност:</b>	<b>9,440</b>	<b>9,882</b>

  
**Недялко Чандъров**  
 Изпълнителен директор

  
**Кристоф Рат**  
 Изпълнителен директор

  
**Теодор Илиев**  
 Финансов директор



**ЗАД „БУЛСТРАД ВИЕНА ИНШУРЪНС ГРУП”**  
**КОНСОЛИДИРАН ОТЧЕТ ЗА ПАРИЧНИЯ ПОТОК**  
**за периода, приключващ на 31 март 2017 година (неодитиран)**  
*(всички суми са в хиляди лева освен ако не е упоменато друго)*


*Продължение*

	За периода, приключващ на	
	Бел.	31 март
	2017	2016
<b>ПАРИЧНИ ПОТОЦИ ОТ ОПЕРАТИВНА ДЕЙНОСТ</b>	<b>9.440</b>	<b>9,882</b>
<b>ПАРИЧНИ ПОТОЦИ ОТ ИНВЕСТИЦИОННА ДЕЙНОСТ</b>		
(Увеличение)/ намаление на финансови активи	5,774	(16,474)
(Увеличение)/ намаление на дълготрайни активи	(453)	(326)
(Увеличение)/ намаление на инвестиционни имоти	-	-
(Увеличение)/ намаление на други дялови участия	-	-
(Увеличение)/ намаление на инвестиции в предприятия, отчитани по метода на капитала	(120)	-
(Предоставени)/погасени заеми	94	-
Получени лихви	-	2,819
Получени дивиденди	31	2
<b>Нетни парични потоци от инвестиционна дейност:</b>	<b>5,326</b>	<b>(13,979)</b>
<b>ПАРИЧНИ ПОТОЦИ ОТ ФИНАНСОВА ДЕЙНОСТ</b>		
Придобиване на участие	-	2,714
Изплатени дивиденди	-	-
Получени заеми	-	-
<b>Нетни парични потоци от финансова дейност:</b>	<b>-</b>	<b>2,714</b>
<b>Намаление/ Увеличение на паричните средства и еквиваленти</b>	<b>14,766</b>	<b>(1,383)</b>
Парични средства и парични еквиваленти в началото на годината	8,159	14,048
Ефект от промените на обменните курсове върху налични пари	(12)	(81)
<b>Парични средства и парични еквиваленти в края на периода</b>	<b>22,913</b>	<b>12,584</b>

\*Виж Бележка 2.2 Промени в счетоводната политика

  
**Небялко Чандъров**  
 Изпълнителен директор

  
**Кристоф Рат**  
 Изпълнителен директор


  
**Теодор Илиев**  
 Финансов директор


31 май 2017 година

**ЗАД „БУЛСТРАД ВИЕНА ИНШУРЪНС ГРУП“**  
**КОНСОЛИДИРАН ОТЧЕТ ЗА ПАРИЧНИЯ ПОТОК**  
**за периода, приключващ на 31 март 2017 година (неодитиран)**  
*(всички суми са в хиляди лева освен ако не е упоменато друго)*

	Премии		Резерви				Натрупани печалби/загуби	Собствен капитал	Неконтролиращо участие	Общо капитал
	Основен капитал	емисни	Общи резерви	Преоценъчен резерв ИМСО	Резерв за справедлива стойност	Резерв от превадугиране				
<b>На 31 декември 2016</b>	<b>31,475</b>	<b>14,934</b>	<b>895</b>	<b>19,081</b>	<b>5,010</b>	<b>(70)</b>	<b>(2,638)</b>	<b>68,687</b>	<b>149</b>	<b>68,836</b>
Общо всеобхватен доход за годината	-	-	-	-	-	-	3,562	3,562	104	3,666
Финансов резултат за годината	-	-	-	-	-	-	-	-	-	-
<i>Друг всеобхватен доход</i>	-	-	-	-	-	-	-	-	-	-
Нетна преоценка на дълготрайни активи	-	-	-	-	-	-	-	-	-	-
Преоценка на чуждестранни дейности	-	-	-	-	-	3	-	3	1	4
Преоценка на задължение по план с дефинирани доходи, нетно от данъци	-	-	-	-	-	-	-	-	-	-
Преоценка на финансови активи на разположение за продажба	-	-	-	-	1,282	-	-	1,282	-	1,282
<b>Общо друг всеобхватен доход</b>	-	-	-	-	<b>1,282</b>	<b>3</b>	-	<b>1,285</b>	<b>1</b>	<b>1,286</b>
<b>Общо всеобхватен доход за годината</b>	-	-	-	-	<b>1,282</b>	<b>3</b>	<b>3,562</b>	<b>4,847</b>	<b>105</b>	<b>4,952</b>
<b>Сделки с акционери, отчетени в собствения капитал</b>	-	-	-	-	-	-	-	-	-	-
Изплатени дивиденди	-	-	-	-	-	-	-	-	-	-
<b>Общо сделки с акционери, отчетени в собствения капитал</b>	-	-	-	-	-	-	-	-	-	-
<b>Промени в участия в дъщерни предприятия</b>	-	-	-	-	-	-	-	-	-	-
Придобиване на дъщерно предприятие	-	-	-	-	-	-	-	-	-	-
<b>Общо промени в участия в дъщерни предприятия</b>	-	-	-	-	-	-	-	-	-	-
Разпределение на печалба от предходни периоди	-	-	-	-	-	-	-	-	-	-
Покриване на загуби от предходни години	-	-	-	-	-	-	-	-	-	-
Други изменения	-	-	-	-	-	-	-	-	-	-
<b>На 31 март 2017</b>	<b>31,475</b>	<b>14,934</b>	<b>895</b>	<b>19,081</b>	<b>6,292</b>	<b>(67)</b>	<b>924</b>	<b>73,534</b>	<b>254</b>	<b>73,788</b>

  
**Недялко Чандъров**  
 Изпълнителен директор

  
**Криетоф Райт**  
 Изпълнителен директор

  
**Теодор Илиев**  
 Финансов директор

**ЗАД „БУЛСТРАД ВИЕНА ИНШУРЪНС ГРУП“**  
**КОНСОЛИДИРАН ОТЧЕТ ЗА ПАРИЧНИЯ ПОТОК**  
**за периода, приключващ на 31 март 2017 година (неодитиран)**  
*(всички суми са в хилйди лева освен ако не е упоменато друго)*

**Продължение**

	Резерви					Натрупаани печалби/загуби	Собствен капитал	Неконтролирано участие	Общо капитал
	Основен капитал	Премии от емисии	Общи резерви	Проеценъчен резерв ИМСО	Резерв за справедлива стойност				
<b>На 31 декември 2015</b>	<b>31,475</b>	<b>29,544</b>	<b>169</b>	<b>19,083</b>	<b>409</b>	<b>(24,292)</b>	<b>56,457</b>	<b>189</b>	<b>56,646</b>
Общо всеобхватен доход за годината	-	-	-	-	-	6,202	6,202	88	6,290
Финансов резултат за годината	-	-	-	-	-	-	-	-	-
<b>Друг всеобхватен доход</b>									
Проценка на дълготрайни активи	-	-	-	(2)	-	-	(2)	-	(2)
Проценка на чуждестранни дейности	-	-	-	-	-	(139)	(139)	(24)	(163)
Проценка на задължение по план с дефинирани доходи, нетно от данъци	-	-	-	-	-	-	(81)	-	(81)
Проценка на финансови активи на разположение за продажба	-	-	-	-	4,601	-	4,601	-	4,601
<b>Общо друг всеобхватен доход</b>	-	-	-	(2)	<b>4,601</b>	<b>(139)</b>	<b>4,379</b>	<b>(24)</b>	<b>4,355</b>
<b>Общо всеобхватен доход за годината</b>	-	-	-	(2)	<b>4,601</b>	<b>(139)</b>	<b>10,581</b>	<b>64</b>	<b>10,645</b>
<b>Сделки с акционери, отчетени в собствения капитал</b>									
Изплатени дивиденди	-	-	-	-	-	-	-	(104)	(104)
<b>Общо сделки с акционери, отчетени в собствения капитал</b>	-	-	-	-	-	-	-	(104)	(104)
<b>Промени в участия в дъщерни предприятия</b>									
Придобиване на дъщерна компания	-	-	-	-	-	-	1,546	-	1,546
<b>Общо промени в участия в дъщерни предприятия</b>	-	-	-	-	-	-	<b>1,546</b>	-	<b>1,546</b>
Покриване на загуби от предходни години	-	(14,610)	-	-	-	-	14,610	-	-
Формирани резерви	-	-	726	-	-	-	(726)	-	-
Други изменения	-	-	-	-	-	-	103	-	103
<b>На 31 декември 2016</b>	<b>31,475</b>	<b>14,934</b>	<b>895</b>	<b>19,081</b>	<b>5,010</b>	<b>(70)</b>	<b>68,687</b>	<b>149</b>	<b>68,836</b>

\*Виж Бележка 2.2 Промени в счетоводната политика

**Недялко Чандъров**  
Изпълнителен директор

**Кристоф Рат**  
Изпълнителен директор

**Теодор Илиев**  
Финансов директор