

Междинен съкратен отчет за всеобхватния доход (неодитиран)

към 30 Септември 2009 г.

В хиляди лева

	Бележка	01.07.2009 до 30.09.2009	30.09.2009	01.07.2008 до 30.09.2008	30.09.2008
Приходи		229	444	170	170
Себестойност на продажбите		(228)	(437)	(84)	(84)
Брутна печалба	3	1	7	86	86
Други приходи	4	1	6	-	-
Разходи по продажби	5	(4)	(4)	-	-
Общи и административни разходи	6	(22)	(71)	(21)	(70)
Печалба/(Загуба) от дейността		(24)	(62)	65	16
Финансови приходи		18	53	18	57
Финансови разходи		(4)	(15)	(13)	(28)
Нетни финансови приходи	7	14	38	5	29
Печалба/(Загуба) преди данъци		(10)	(24)	70	45
(Разход)/Икономия от данъци		-	-	(5)	(5)
(Загуба) за периода		(10)	(24)	65	40
Друг всеобхватен доход		-	-	-	-
Всичко всеобхватен доход за периода		(10)	(24)	65	40
Доход на акция (лева)		(0,00)	(0,01)	0,02	0,01

Отчетът за всеобхватния доход следва да се разглежда заедно с пояснителните бележки, представляващи неразделна част от финансовите отчети.

Йоанис Бечакис –
изпълнителен директор

Тома Стойлов – съставител
(представяващ ТС – Одит
Консулт ЕООД)

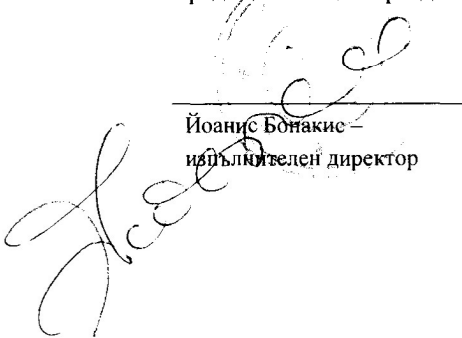
Междинен съкратен отчет за промените в собствения капитал (неодитиран)


към 30 Септември 2009

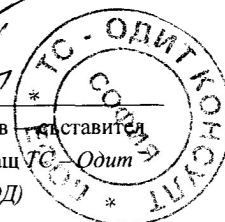
В хиляди лева

<i>В хиляди лева</i>	Бележ ка	Акционерен капитал	Неразпределена печалба	Общо
Салдо към 1 януари 2008 г.		3,063	12	3,075
Печалба за периода, завършващ на 30.9.2008г.		-	40	40
Салдо към 30 Септември 2008	15	3,063	52	3,115
Салдо на 01 Октомври 2008		3,063	52	3,115
(Загуба) за трите месеца до 31.12.2008		-	(2)	(2)
Салдо към 31 декември 2008 г.	15	3,063	50	3,113
Салдо към 1 януари 2009 г.		3,063	50	3,113
(Загуба) за периода, завършващ на 30.9. 2009		-	(24)	(24)
Салдо към 30 Септември 2009 г.	15	3,063	26	3,089

Отчетът за промени в собствения капитал следва да се разглежда заедно с пояснителните бележки, представляващи неразделна част от финансовите отчети.


 Йоанис Бонакис –
 изпълнителен директор


 Тома Стоилов – представител
 (представляващ ТС – Одит
 Консулт ЕООД)




Междинен съкратен отчет за финансовото състояние (неодитиран)

към 30 Септември 2009 г.


в хиляди лева

	Бележка	30 Септември 2009	31 Декември 2008
Активи			
Имоти, машини и оборудване	8	587	734
Други инвестиции	9	780	780
Общо дълготрайни активи		1,367	1,514
Незавършено строителство	10	-	1,046
Апартаменти за продажба	11	818	-
Други вземания	12	17	22
Предоставени лихвени заеми	13	917	923
Пари и парични еквиваленти	14	34	1
Общо краткосрочни активи		1,786	1,992
Общо активи		3,153	3,506
Собствен капитал			
Акционерен капитал	15	3,063	3,063
Неразпределена печалба/непокрита (загуба)		26	50
Общо собствен капитал		3,089	3,113
Лихвени заеми и дългове	16	19	373
Други задължения	17	45	20
Общо краткосрочни пасиви		64	393
Общо капитал и пасиви		3,153	3,506

Отчетът за финансовото състояние следва да се разглежда заедно с пояснителните бележки, представляващи неразделна част от финансовите отчети.



 Йоанис Бонакис –
 изпълнителен директор



 Тома Стоилов – съставител
 (представяващ ТС – Одит)
 Консулт ЕООД

Междинен съкратен отчет за паричните потоци (неодитиран)

към 30 Септември 2009 г.

в хиляди лева

Бележка	30 Септември 2009	30 Септември 2008
Оперативна дейност		
Постъпления от клиенти	324	224
Платени суми към доставчици	(106)	(101)
Възстановен данък върху добавената стойност	22	25
Парични потоци, свързани с персонала и съдружниците	(7)	(1)
Платени други данъци (без данък върху печалбата)	(27)	(33)
Платени лихви	(13)	(16)
Платени банкови такси и комисионни	(1)	(10)
Платен данък върху печалбата	(4)	(1)
Други постъпления / (плащания) – нето	(7)	(1)
Нето парични потоци от оперативната дейност	181	86
Парични потоци от инвестиционна дейност		
Постъпления от продажба на ИМСО	207	-
Придобити имоти, машини и оборудване	(60)	(462)
Получени лихви по предоставени заеми	59	87
Нето парични средства, използвани в инвестиционната дейност	206	(375)
Парични потоци от финансова дейност		
Предоставени заеми	69	-
Възстановени заеми	(69)	98
Нетно изменение в овърдрафт	(354)	(160)
Нетен паричен поток от финансовата дейност	(354)	(62)
Нетно увеличение/(намаление) на парите и паричните еквиваленти	33	(351)
Пари и парични еквиваленти в началото на периода	1	353
Пари и парични еквиваленти в края на периода	34	2

Отчетът за паричния поток следва да се разглежда заедно с пояснителните бележки, представляващи неразделна част от финансовите отчети.

Иоанис Бонакис –
 изпълнителен директор

Тома Стоилов – съставител
 (представляващ ТС – Одит Консулт
 ЕООД)