

МЕТИЗИ АД

САМОСТОЯТЕЛЕН ФИНАНСОВ ОТЧЕТ

За годината към 31.12.2019 г.

С НЕЗАВИСИМ ОДИТОРСКИ ДОКЛАД

Изпълнителен Директор:

Николай Веселинов Петков



Съставител:

Таня Ангелова Цветкова

Заверил:

Деян Константинов

Дата на одобрение на финансовия отчет:

РОМАН, 6 март 2020 г.

МЕТИЗИ АД
ОТЧЕТ ЗА ФИНАНСОВОТО СЪСТОЯНИЕ към 31.12.2019 г.

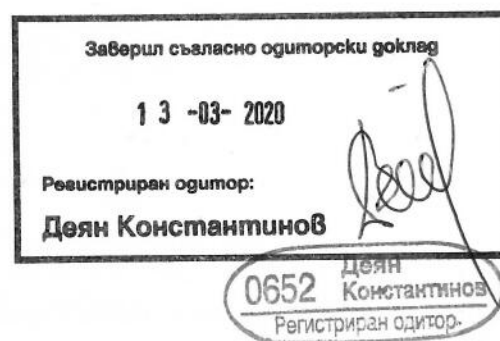
	Приложени е	31.12.2019 г. BGN'000	31.12.2018 г. BGN'000
АКТИВ			
Нетекущи активи			
Имоти, съоръжения, машини и оборудване	2.1.	42 978	43 266
Инвестиции в дъщерни, съвместни и асоциирани предприятия	2.3.	1	1
Общо нетекущи активи		42 979	43 267
Текущи активи			
Текущи материални запаси	2.4.	7 411	6 303
Текущи търговски и други вземания	2.5.	1 534	3 156
Текущи данъчни активи	2.6.	3	-
Парични средства	2.7.	2 713	43
Общо текущи активи		11 661	9 502
Общо активи		54 640	52 769
СОБСТВЕН КАПИТАЛ и ПАСИВИ			
Собствен капитал			
Основен капитал	2.8.1.	7 502	7 502
Регистриран капитал		7 502	7 502
Резерви	2.8.2.	35 506	35 501
Финансов резултат	2.8.3.	20	5
Неразпределени печалби/непокрити загуби		-	(4)
Печалба/загуба за годината		20	9
Общо собствен капитал		43 028	43 008
Нетекущи пасиви			
Нетекущи задължения към персонала	2.9.	43	48
Пасиви по отсрочени данъци	2.10.	2 834	2 867
Общо нетекущи пасиви		2 877	2 915
Текущи пасиви			
Текущи търговски и други задължения	2.11.	3 225	872
Текущи задължения към персонала	2.12.	160	151
Текуща част на текущи данъчни задължения	2.13.	277	124
Други текущи финансови пасиви	2.14.	5 073	5 698
Правителствени дарения текуща част	2.15.	-	1
Общо текущи пасиви		8 735	6 846
Общо пасиви		11 612	9 761
Общо собствен капитал и пасиви		54 640	52 769

Приложенията от страница 10 до страница 53 са неразделна част от финансовия отчет.

Изпълнителен Директор:
 Николай Веселинов Петков

Съставител:
 Тая Ангелова Цветкова

Заверил:
 Деян Константинов
 Дата на одобрение на финансовия отчет:
 РОМАН, 6 март 2020 г.



МЕТИЗИ АД

ОТЧЕТ ЗА ПЕЧАЛБАТА ИЛИ ЗАГУБАТА И ДРУГИЯ ВСЕОБХВАТЕН ДОХОД за 2019 година

		2019 г.	2018 г.
	Приложение	BGN'000	BGN'000
Продължаващи дейности			
Нетни приходи от продажби	1.1.1.	11 227	9 566
Приходи от договори с клиенти		11 227	9 566
Други приходи	1.1.2.	192	98
Приходи от безвъзмездни средства, предоставени от държавата	1.1.3.	1	1
Общо приходи от продължаващи дейности		11 420	9 665
Разходи по икономически елементи		(7 318)	(5 477)
Разходи за използвани суровини, материали и консумативи	1.2.1.	(5 240)	(3 638)
Разходи за външни услуги	1.2.2.	(579)	(329)
Разходи за амортизации	1.2.3.	(456)	(405)
Разходи за персонала	1.2.4.	(988)	(1 074)
Други разходи	1.2.5.	(55)	(31)
Суми с корективен характер	1.2.6.	(3 898)	(3 983)
Себестойност на продадените стоки и други краткотрайни активи (без продукция)		(5 689)	(4 338)
Разходи капитализирани в стойността на активи		165	2 484
Промени в наличностите на готовата продукция и незавършено производство		1 626	(2 129)
Финансови приходи/(разходи), нетно	1.2.7.	(182)	(192)
Финансови разходи		(183)	(193)
Финансови приходи		1	1
Общо разходи от продължаващи дейности без разходи за данъци		(11 398)	(9 652)
Печалба/загуба от оперативната дейност		22	13
Печалби и загуби от операции, които се отчитат нетно	1.2.8.	-	(3)
Печалба/загуба от продължаващи дейности преди разходи за данъци		22	10
Разход за данъци от продължаващи дейности	1.2.9.	(2)	(1)
Печалба/загуба за периода от продължаващи дейности		20	9
Печалба/загуба за периода		20	9
Друг всеобхватен доход за периода, нетно от данъци		-	-
Общо всеобхватен доход за периода		20	9
Доход на акция	1.2.10.	0,003	0,001
в т.ч. от продължаващи дейности		0,003	0,001


Приложенията от страница 10 до страница 53 са неразделна част от финансовия отчет.

Изпълнителен Директор:
Николай Веселинов Петков

Съставител:
Таня Ангелова Цветкова

Заверил:
Деян Константинов

Дата на одобрение на финансовия отчет:
РОМАН, 6 март 2020 г.



МЕТИЗИ АД

ОТЧЕТ ЗА ПАРИЧНИТЕ ПОТОЦИ, ПРЯК МЕТОД за 2019 година

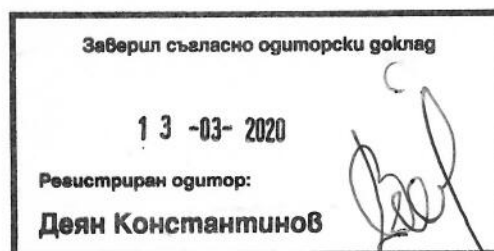
	2019 г. BGN'000	2018 г. BGN'000
Парични потоци от оперативна дейност		
Постъпления от клиенти		
-постъпления от продажбата на стоки и извършването на услуги	16 713	9 237
Плащания на доставчици		
-плащания на доставчици на стоки и услуги	(11 841)	(8 836)
Плащания на персонала и за социално осигуряване	(792)	(866)
Платени/възстановени данъци (без корпоративни данъци)	(440)	(82)
Платени/възстановени корпоративни данъци	(37)	(50)
Други плащания, нетно	(131)	(162)
Нетни парични потоци от оперативна дейност	3 472	(759)
Парични потоци от инвестиционна дейност		
Нето парични средства използвани в инвестиционната дейност	-	-
Парични потоци от финансова дейност		
Постъпления по получени заеми	5 595	8 192
Плащания по получени заеми	(6 220)	(7 415)
Платени лихви	(177)	(164)
Нето парични средства използвани във финансовата дейност	(802)	613
Нето увеличение (намаление) на паричните средства и паричните еквиваленти преди ефектът от промените в обменните курсове	2 670	(146)
Ефект от промените във валутните курсове върху паричните средства и паричните еквиваленти		
Нето увеличение (намаление) на паричните средства и паричните еквиваленти	2 670	(146)
Парични средства и парични еквиваленти на 1 януари	43	189
Парични средства и парични еквиваленти на 31 декември	2 713	43

Приложенията от страница 10 до страница 53 са неразделна част от финансовия отчет.

Изпълнителен Директор:
Николай Веселинов Петков

Съставител:
Таня Ангелова Цветкова

Заверил:
Деян Константинов
Дата на одобрение на финансовия отчет:
РОМАН, 6 март 2020 г.



МЕТИЗИ АД

ОТЧЕТ ЗА ПРОМЕНИТЕ В СОБСТВЕНИЯ КАПИТАЛ към 31.12.2019 г.

	Основен капитал	Резерви	Надрупани печалби/загуби	Общо собствен капитал
	BGN'000	BGN'000	BGN'000	BGN'000
Остатък към 31.12.2017 г.	7 502	35 429	71	43 002
Преизчислен остатък към 31.12.2017 г.	7 502	35 429	71	43 002
Промени в собствения капитал за 2018 г.				
Операции със собствениците	-	71	(71)	-
Увеличение (намаление) чрез прехвърляне между преоценъчния резерв и неразпределена печалба, нето от данъци	-	71	(71)	-
Печалба/(загуба) за периода	-	-	9	9
Други изменения в собствения капитал		1	(4)	(3)
Остатък към 31.12.2018 г.	7 502	35 501	5	43 008
Преизчислен остатък към 31.12.2018 г.	7 502	35 501	5	43 008
Промени в собствения капитал за 2019 г.				
Операции със собствениците	-	5	(5)	-
Увеличение (намаление) чрез прехвърляне между преоценъчния резерв и неразпределена печалба, нето от данъци	-	5	(5)	-
Печалба/(загуба) за периода	-	-	20	20
Остатък към 31.12.2019 г.	7 502	35 506	20	43 028

Приложенията от страница 10 до страница 53 са неразделна част от финансовия отчет.

Изпълнителен Директор:
Николай Веселинов Петков

Съставител:
Таня Ангелова Цветкова

Заверил:
Деян Константинов

Дата на одобрение на финансовия отчет:
РОМАН, 6 март 2020 г.

