

# **СОЛАР ПАУЪР ПАРК ООД**

---

**ПЛОВДИВ**

## **ГОДИШЕН ФИНАНСОВ ОТЧЕТ**

**31.12.2021**

СОЛАР ПАУЪР ПАРК ООД

Съставител (предприятие)

ПЛОВДИВ

Град, (село) ул.

БУЛСТАТ

201262185

Вид дейност

произв. и пренос на ел. енергия

**БАЛАНС**  
на СОЛАР ПАУЪР ПАРК ООД  
към 31.12.2021

Раздели, групи, статии	Сума (хил. лева)	
	текуща година	предходна година
	1	2
а		
<b>А. Записан, но невнесен капитал</b>		
<b>Б. Нетекущи (дълготрайни) активи</b>		
<i>II. Дълготрайни материални активи</i>		
Земи и сгради, в т.ч.		
- земи	459	459
- сгради		
Машини, производствено оборудване и апаратура	229	187
Съоръжения и други	3 303	3 509
Предоставени аванси и дълготрайни материални активи в процес на изграждане		
<i>Общо за група II:</i>	3 991	4 155
Общо за раздел "Б":	3 991	4 155
<b>В. Текущи (краткотрайни) активи</b>		
<i>II. Вземания</i>		
Вземания от клиенти и доставчици, в т.ч.		
- над 1 година	87	67
Други вземания		
- над 1 година	16	34
<i>Общо за група II:</i>	103	101
<i>IV. Парични средства, в т.ч.</i>		
- в брой	1 023	1 067
- в безсрочни сметки (депозити)		
	1 023	1 067
<i>Общо за група IV:</i>	1 023	1 067
Общо за раздел "В":	1 126	1 168
Г. Разходи за бъдещи периоди	11	11
Сума на актива (А+Б+В+Г)	5 128	5 334
Д. Условни активи		

СОЛАР ПАУЪР ПАРК ООД

Съставител (предприятие)

ПЛОВДИВ

Град. (село) ул.

БУЛСТАТ

201262185

Вид дейност

произв и пренос на ел енергия

**БАЛАНС**  
на СОЛАР ПАУЪР ПАРК ООД  
към 31.12.2021

Раздели, групи, статии	Сума (хил. лева)	
	текуща година	предходна година
	1	2
<b>а</b>		
<b>А. Собствен капитал</b>		
<i>I. Записан капитал</i>	459	459
Други резерви		95
Общо за група IV:		95
<i>V. Натрупана печалба (загуба) от минали години</i>	246	78
- в т.ч. неразпределена печалба	246	-436
- в т.ч. непокрита загуба		-358
Общо за група V:	246	78
<i>VI. Текуща печалба (загуба)</i>	729	464
Общо за раздел "А":	1 434	1 096
<b>В. Задължения</b>		
Задължения към финансови предприятия, в т.ч.	3 670	4 217
- до 1 година	19	19
- над 1 година	3 651	4 198
Получени аванси, в т.ч.		
- до 1 година		
- над 1 година		
Задължения към доставчици, в т.ч.	11	18
- до 1 година	11	18
- над 1 година		
Други задължения, в т.ч.	13	3
- до 1 година	13	3
- над 1 година		
- Към персонала в т.ч.	2	2
-- до 1 година	2	2
-- над 1 година		
- Осигурителни задължения, в т.ч.		1
-- до 1 година		1
-- над 1 година		
- Данъчни задължения, в т.ч.	8	
-- до 1 година	8	
-- над 1 година		
- Други задължения, в т.ч.	3	
-- до 1 година	3	
-- над 1 година		
Общо за раздел "В", в т.ч.:	3 694	4 238
- до 1 година	43	40
- над 1 година	3 651	4 198
<b>Г. Финансирания и приходи за бъдещи периоди, в т.ч.</b>		
- финансирания		
- приходи за бъдещи периоди		
<b>Сума на пасива (А+В+Г)</b>	5 128	5 334
<b>Д. Условни пасиви</b>		

Дата: 22.02.2022



Съставител:

Галина Илиева

Ръководител:

Анджело Даволи

Заверил:

## ОТЧЕТ ЗА ПРИХОДИТЕ И РАЗХОДИТЕ

на СОЛАР ПАУЪР ПАРК ООД  
за 2021 година

Наименование на приходите и разходите	Сума (хил. лева)	
	текуща година	предходна година
a	1	2
<b>Б. Приходи</b>		
<i>1. Нетни приходи от продажби на:</i>		
1. Нетни приходи от продажби, в т.ч.	1 758	1 344
а) продукция	1 758	1 344
б) стоки		
в) услуги		
2. Увеличение на запасите от продукция и незавършено производство		
3. Разходи за придобиване на активи по стопански начин		
4. Други приходи, в т.ч.	11	
- приходи от финансираня	1	
<i>Общо приходи от оперативна дейност (1+2+3+4)</i>	1 769	1 344
8. Загуба от обичайна дейност		
9. Извънредни приходи		
<i>Общо приходи (1+2+3+4+5+6+7+9)</i>	1 769	1 344
10. Счетоводна загуба (общо приходи - общо разходи)		
11. Загуба (10+ред 11 и 12 от раздел А)		
<b>Всичко (Общо приходи + 11)</b>	1 769	1 344

Наименование на приходите и разходите	Сума (хил. лева)	
	текуща година	предходна година
a	1	2
<b>А. Разходи</b>		
<i>1. Разходи за оперативна дейност</i>		
1. Намаление на запасите от продукция и незавършено производство		
2. Разходи за суровини, материали и външни услуги, в т.ч.	390	307
а) суровини и материали	22	18
б) външни услуги	368	289
3. Разходи за персонала, в т.ч.	33	31
а) разходи за възнаграждения	30	28
б) разходи за осигуровки, в т.ч.	3	3
- осигуровки, свързани с пенсии	2	2
4. Разходи за амортизация и обезценка, в т.ч.	315	240
а) разходи за амортизация и обезценка на дълготрайни материални и	315	240
- разходи за амортизация	315	240
- разходи от обезценка		
б) разходи от обезценка на текущи (краткотрайни) активи		
5. Други разходи, в т.ч.	1	
а) балансова стойност на продадените активи		
б) провизии		
<i>Общо разходи за оперативна дейност (1+2+3+4+5)</i>	739	578
<i>II. Финансови разходи</i>		
6. Разходи от обезценка на финансови активи, включително инвестициите,	1	1
- отрицателни разлики от промяна на валутни курсове	1	1
7. Разходи за лихви и други финансови разходи, в т.ч.	219	250
а) разходи, свързани с предприятия от група		
б) отрицателни разлики от операции с финансови активи		
<i>Общо финансови разходи (6+7)</i>	220	251
8. Печалба от обичайна дейност	810	515
9. Извънредни разходи		
<i>Общо разходи (1+2+3+4+5+6+7+9)</i>	959	829
10. Счетоводна печалба (общо приходи - общо разходи)	810	515
11. Разходи за данъци от печалбата	81	51
12. Други данъци, алтернативни на корпоративния данък		
13. Печалба (10-11-12)	729	464
<b>Всичко (Общо разходи +11+12+13)</b>	1 769	1 344

Дата: 22.02.2022


Съставител:

Галина Илиева

Ръководител:

Анджело Даволи

Заверил:





Справка за нетекущите (дълготрайните) активи  
на СОЛАР ПАУЪР ПАРК ООД  
към 31.12.2021

Показатели	Отчетна стойност на нетекущите (дълготрайните) активи				Последваща оценка			Амортизация				Проектирана в края на периода (1+12-13)	Балансова стойност в края на периода (7-14)		
	В началото на периода (1+2-3)	на постъпили през периода	на излезли през периода	В края на периода (1+2-3)	Увеличение	Намаление	Процентна стойност (4+5-6)	В началото на периода	Намалена през периода	Отписана през периода	В края на периода (8+9-10)			Увеличение	Намаление
<b>I. Нематериални активи</b>															
1. Продукти от развойна дейност															
2. Концесии, патенти, лицензи, търговски марки, програмни продукти, и други подобни права и активи															
3. Търговска репутация															
4. Предоставени аванси и нематериални активи в процес на изразяване															
<b>Общо за група I</b>															
<b>II. Дълготрайни материални активи</b>															
1. Земи и строци, в т.ч.	459			459										459	
- земи	459			459										459	
2. Машини, производствено оборудване и апаратура	292		145	437											
3. Съоръжения и други	10 368	6	16	10 358											
4. Предоставени аванси и дълготрайни материални активи в процес на изразяване															
<b>Общо за група II</b>	11 119	151	16	11 254											
<b>III. Дългосрочни финансови активи</b>															
1. Акции и дялове в предприятия от група															
2. Предоставени земе на предприятия от група															
3. Акции и дялове в асоциирани и смесени предприятия															
4. Предоставени земе, свързани с асоциирани и смесени предприятия															
5. Дългосрочни инвестиции															
6. Други земе															
7. Изкупени собствени акции															
<b>Общо за група III</b>															
<b>IV. Отсрочени аванси</b>															
<b>Общо нетекущи (дълготрайни) активи (I+II+III+IV)</b>	11 119	151	16	11 254			11 254	6 964	315	16	7 263			3 991	

Изготвил: Г. Умиева

Управляващ:

A. Даволн



ОТЧЕТ ЗА ПАРИЧНИЯ ПОТОК  
на СОЛАР ПАУЪР ПАРК ООД  
2020

(хил. лева)

Наименование на паричните потоци	Текущ период		Презходен период		нетен поток	
	постъпления	платвания	постъпления	платвания	постъпления	платвания
а	1	2	3	4	5	6
<b>А. Парични потоци от основната дейност</b>						
Парични потоци, свързани с търговски контрагенти	1 872	419	1 453	1 363	390	973
Парични потоци, свързани с краткосрочни финансови активи, държани за търговски цели						
Парични потоци, свързани с трудови взаимоотношения		33	-33		31	-31
Парични потоци, свързани с дивиденди и други подобни		1	-1		1	-1
Парични потоци от положителни и отрицателни валутни курсови разлики						
Платени и възстановени данъци върху печалбата		70	-70		76	-76
Платвания при разпределение на печалби						
Други парични потоци от основната дейност		81	-81			
<b>Всичко парични потоци от основна дейност (А)</b>	1 872	605	1 267	1 363	499	864
<b>Б. Парични потоци от инвестиционна дейност</b>						
Парични потоци, свързани с дълготрайни активи		151	-151		158	-158
Парични потоци, свързани с краткосрочни финансови активи						
Парични потоци, свързани с лихви, комисиони, дивиденди и други подобни		391	-391		391	-391
Парични потоци от бизнескомбинации - придобивания						
Парични потоци от положителни и отрицателни валутни курсови разлики						
Други парични потоци от инвестиционна дейност						
<b>Всичко парични потоци от инвестиционна дейност (Б)</b>		542	-542		549	-549
<b>В. Парични потоци от финансова дейност</b>						
Парични потоци от емитиране и обратно придобиване на ценни книжа						
Парични потоци от допълнителни вноски и връщане им на собствениците						
Парични потоци, свързани с получени или предоставени заеми		548	-548		538	-538
Парични потоци, свързани с лихви, комисиони, дивиденди и други подобни		221	-221		250	-250
Платвания на задължения по лизингови договори						
Парични потоци от положителни и отрицателни валутни курсови разлики						
Други парични потоци от финансова дейност		769	-769		788	-788
<b>Всичко парични потоци от финансова дейност (В)</b>		1 538	-1 538		1 566	-1 566
<b>Г. Изменение на паричните средства през периода (А + Б + В)</b>	1 872	1 916	-44	1 363	1 836	-473
<b>Д. Парични средства в началото на периода</b>			1 067			1 540
<b>Е. Парични средства в края на периода</b>			1 023			1 067

в т.ч. в подотчетни лица

22.2.2022

Съставител:

Галина Илнева

Рководител:

Анжелю Даволи

Заверил:

Анжелю Даволи

Анжелю Даволи

## ОТЧЕТ ЗА СОБСТВЕНИЯ КАПИТАЛ

на СОЛАР ПАУЪР ПАРК ООД

за 2021 година

(хил. лева)

Показатели	Записан капитал	Премии от емисии	Резерв от последващи оценки	Резерви				Финансов резултат от минали години		Текуща печалба/загуба	Общо собствен капитал
				Законови	Резерв, свързан с изкупени собствени акции	Резерв, съгласно учредителен акт	Други резерви	Неразпределена печалба	Непокрита загуба		
а	1	2	3	4	5	6	7	8	9	10	11
<b>1. Салдо в началото на отчетния период</b>	459						95	436	-358	464	1 096
<b>2. Промени в счетоводната политика</b>											
<b>3. Грешки</b>											
<b>4. Салдо след промени в счетоводната политика и грешки</b>	459						95	436	-358	464	1 096
<b>5. Изменения за сметка на собствениците, в т.ч.</b>											
- увеличения								106	358	-464	
- намаления								106	358	-464	
<b>6. Финансов резултат за текущия период</b>											
<b>7. Разпределения на печалбата, в т.ч.</b>											
- за дивиденди							-95	-296			729
<b>8. Покриване на загуба</b>							-95	-296			-391
<b>9. Последващи оценки на активи и пасиви</b>											
- увеличения											
- намаления											
<b>10. Други изменения на собствения капитал</b>											
<b>11. Салдо към края на отчетния период</b>	459							246		729	1 434
<b>12. Промени от преводи на годишни финансови отчети на предприятията в чужбина</b>											
<b>13. Собствен капитал към края на отчетния период (11±12)</b>	459							246		729	1 434

Съставител:

Галина Илчева

Ръководител:

Анджело Даволи

Заверил:



Дата: 22.02.2022