

СЧЕТОВОДЕН БАЛАНС

Име на отчитащото се предприятие:
Вид на отчета: консолидиран /неконсолидиран:
Отчетен период:

Технологичен център - институт по микроелектроника АД
консолидиран
01.01.2011г. - 31.12.2011г.

ЕИК по БУЛСТАТ

121084839

РГ-05-

(в хил. лв.)

АКТИВИ	Код на реда	Текущ период	Преходен период	СОБСТВЕН КАПИТАЛ, МАЛЦИНСТВЕНО УЧАСТИЕ И ПАСИВИ	Код на реда	Текущ период	Преходен период
а	б	1	2	а	б	1	2
A. НЕТЕКУЩИ АКТИВИ				A. СОБСТВЕН КАПИТАЛ			
I. Имоти, машини, съоръжения и оборудване				I. Основен капитал			
1. Земи (терени)	1-0011	35603	4365	Записан и внесен капитал т.ч.:	1-0411	132500	120000
2. Сгради и конструкции	1-0012	2953	2835	обикновени акции	1-0411-1	132500	120000
3. Машини и оборудване	1-0013	8	10	привилегировани акции	1-0411-2		
4. Съоръжения	1-0014			Изкупени собствени обикновени акции	1-0417		
5. Транспортни средства	1-0015	911	1302	Изкупени собствени привилегировани акции	1-0417-1		
6. Стопански инвентар	1-0017-1	64	28	Новосенсен капитал	1-0416		
7. Разходи за придобиване и ликвидация на дълготрайни материални активи	1-0018	15557	161	Общо за група I:	1-0410	132500	120000
8. Други	1-0017	13		II. Резерви			
Общо за група I:	1-0010	55109	8701	1. Промийни резерви при смятане на ценни книжа	1-0421	6192	1817
II. Инвестиционни имоти	1-0041			2. Резерв от последователни оценки на активите и пасивите	1-0422		
III. Биологични активи	1-0016			3. Целеви резерви, в т.ч.:	1-0423	615	615
IV. Нематериални активи				общи резерви	1-0424	40	40
1. Права върху собственост	1-0021		937	специализирани резерви	1-0425		
2. Програмни продукти	1-0022	2		други резерви	1-0426	575	575
3. Продукти от развойна дейност	1-0023			Общо за група II:	1-0420	6807	2432
4. Други	1-0024	94		III. Финансов резултат			
Общо за група IV:	1-0020	96	937	1. Патрупадна печалба (загуба) в т.ч.:	1-0451	40866	22211
				неразпределена печалба	1-0452	65527	49825
V. Търговска репутация				непокрита загуба	1-0453	-24661	-27614
1. Положителна репутация	1-0051	44707		еднократен ефект от промени в счетоводната политика	1-0451-1		
2. Отрицателна репутация	1-0052			2. Текуща печалба	1-0454	20064	2210
Общо за група V:	1-0050	44707		3. Текуща загуба	1-0455		
VI. Финансови активи				Общо за група III:	1-0450	60930	24421
1. Инвестиции в:	1-0031	150	72307				
дъщерни предприятия	1-0032		68525				
емисии предприятия	1-0033			ОБЩО ЗА РАЗДЕЛ "А" (I+II+III):	1-0400	200237	146853
асоциирани предприятия	1-0034	150	3782				
други предприятия	1-0035						
2. Държани до настъпване на падеж	1-0042	0		Б. МАЛЦИНСТВЕНО УЧАСТИЕ	1-0400-1	347	945
държавни ценни книжа	1-0042-1						
облигации, в т.ч.:	1-0042-2			В. НЕТЕКУЩИ ПАСИВИ			
общински облигации	1-0042-3			I. Търговски и други задължения			
други инвестиции, държани до настъпване на падеж	1-0042-4			1. Задължения към свързани предприятия	1-0511		
3. Други	1-0042-5			2. Задължения по получени земаи от банки и небанкови финансови институции	1-0512		
Общо за група VI:	1-0040	150	72307	3. Задължения по ЗУНК	1-0512-1		
VII. Търговски и други вземания				4. Задължения по получени търговски земаи	1-0514	22091	
1. Вземания от свързани предприятия	1-0044			5. Задължения по облигационни земаи	1-0515	29337	29337
2. Вземания по търговски земаи	1-0045	88098	681	6. Други	1-0517		
3. Вземания по финансов лизинг	1-0046-1		26273	Общо за група I:	1-0510	51428	29337
4. Други	1-0046						
Общо за група VII:	1-0040-1	88098	26954	II. Други нетекущи пасиви	1-0510-1		
				III. Приходи за бъдещи периоди	1-0520		
VIII. Разходи за бъдещи периоди	1-0060	242		IV. Пенсии по отсрочени данъци	1-0516		10
IX. Активи по отсрочени данъци	1-0060-1			V. Финансирания	1-0520-1		
ОБЩО ЗА РАЗДЕЛ "А" (I+II+III+IV+V+VI+VII+VIII+IX):	1-0100	188402	108899	ОБЩО ЗА РАЗДЕЛ "Б" (I+II+III+IV+V):	1-0500	51438	29337
Б. ТЕКУЩИ АКТИВИ							
I. Материални запаси				Г. ТЕКУЩИ ПАСИВИ			
1. Материали	1-0071	15		I. Търговски и други задължения			
2. Продукция	1-0072			1. Задължения по получени земаи към банки и небанкови финансови институции	1-0611		
3. Стоки	1-0073	20	612	2. Текущи част от текущите задължения	1-0510-2	600	600
4. Непълноценно производство	1-0076			3. Текущи задължения, в т.ч.:	1-0630	86850	137898
5. Биологични активи	1-0074			задължения към свързани предприятия	1-0611		3989
6. Други	1-0077			задължения по получени търговски земаи	1-0614	84115	131301
Общо за група I:	1-0070	35	619	задължения към доставчици и клиенти	1-0613-1	161	111
				получени аванси	1-0613-1	135	2202
II. Търговски и други вземания				задължения към персонала	1-0615	120	
1. Вземания от свързани предприятия	1-0081		1297	задължения към осигурителни предприятия	1-0616	29	
2. Вземания от клиенти и доставчици	1-0082	579	423	дневни задължения	1-0617	2290	295
3. Предоставени аванси	1-0086-1	183	187	4. Други	1-0618	130034	6192
4. Вземания по предоставени търговски земаи	1-0083	127549	144276	5. Промийни	1-0619		
5. Съдебни и присъдени вземания	1-0084			Общо за група I:	1-0610	217484	144690
6. Данъци за възстановяване	1-0085		2				
7. Вземания от персонала	1-0086-2						
8. Други	1-0086	125522	65686	II. Други текущи пасиви	1-0610-1		
Общо за група II:	1-0080	253833	211871	III. Приходи за бъдещи периоди	1-0700		
				IV. Финансирания	1-0700-1		
III. Финансови активи							
1. Финансови активи, държани за търговане в т.ч.	1-0093	0	0	ОБЩО ЗА РАЗДЕЛ "Г" (I+II+III+IV):	1-0700	217484	144690
дългови ценни книжа	1-0093-1						
derivatни	1-0093-2						
други	1-0093-3						
2. Финансови активи, обвързани за продажба	1-0093-4						
3. Други	1-0095	25441					
Общо за група III:	1-0090	25441	0				
IV. Парични средства и парични еквиваленти							
1. Парични средства в брой	1-0151	1393	162				
2. Парични средства в безрочни депозити	1-0153	371	274				
3. Блокирани парични средства	1-0155						
4. Парични еквиваленти	1-0157						
Общо за група IV:	1-0150	1764	436				
V. Разходи за бъдещи периоди	1-0160	31					
ОБЩО ЗА РАЗДЕЛ "Б" (I+II+III+IV+V):	1-0200	281104	212926				
ОБЩО АКТИВИ (A + Б):	1-0300	469506	321825	СОБСТВЕН КАПИТАЛ, МАЛЦИНСТВЕНО УЧАСТИЕ И ПАСИВИ (A+Б+В+Г):	1-0800	469506	321825

Забележки: Да се посочи метода на оценяването на инвестициите

Дата на съставяне: 24.04.2012

Съставител:.....

Ръководител:.....

ОТЧЕТ ЗА ДОХОДИТЕ

Име на отчиташото се предприятие:
Вид на отчета: консолидиран /неконсолидиран
Отчетен период:

Технологичен център - институт по микроелектроника АД
консолидиран
01.01.2011г. - 31.12.2011г.

ЕИК по БУЛСТАТ
РГ-05-

121084839

(в хил. лв.)

РАЗХОДИ	Код на реда	Текущ период	Преходен период	ПРИХОДИ	Код на реда	Текущ период	Преходен период
А. Разходи за дейността				А. Приходи от дейността			
<i>I. Разходи по икономически елементи</i>				<i>I. Нетни приходи от продажби на:</i>			
1. Разходи за материали	2-1120	237	55	1. Продукция	2-1551		
2. Разходи за бързи услуги	2-1130	1024	742	2. Стоки	2-1552	155	125
3. Разходи за амортизации	2-1160	602	291	3. Услуги	2-1560	1368	131
4. Разходи за възнаграждения	2-1140	1366	63	4. Други	2-1556	113	205
5. Разходи за осигуровки	2-1150	181	9	Общо за група I:	2-1610	1636	461
6. Балансова стойност на продадени активи (без продукция)	2-1010	471	419				
7. Изменение на запасите от продукция и незавършено производство	2-1030			II. Приходи от финансиране	2-1620		
8. Други, в т.ч.:	2-1170	2656	116	в т.ч. от правителството	2-1621		
обезценка на активи	2-1171						
провизии	2-1172			III. Финансови приходи			
Общо за група I:	2-1100	6 537	1 695	1. Приходи от лихви	2-1710	19275	1255
				2. Приходи от дивиденди	2-1721	7	562
II. Финансови разходи				3. Положителни разлики от операции с финансови активи и инструменти	2-1730	21651	2779
1. Разходи за лихви	2-1210	10526	1257	4. Положителни разлики от промяна на валутни курсове	2-1740	13	5
2. Отрицателни разлики от операции с финансови активи и инструменти	2-1220	7065		5. Други	2-1745	4472	
3. Отрицателни разлики от промяна на валутни курсове	2-1230	60	185	Общо за група III:	2-1700	45418	4601
4. Други	2-1240	775	36				
Общо за група II:	2-1200	18 426	1 478				
Б. Общо разходи за дейността (I + II)	2-1300	24 963	3 173	Б. Общо приходи от дейността (I + II + III):	2-1600	47054	5062
В. Печалба от дейността	2-1310	22 091	1 889	В. Загуба от дейността	2-1810	0	0
<i>III. Дял от печалбата на асоциирани и съвместни предприятия</i>	<i>2-1250-1</i>			<i>IV. Дял от загубата на асоциирани и съвместни предприятия</i>	<i>2-1810-1</i>		
<i>IV. Извънредни разходи</i>	<i>2-1250</i>			<i>V. Извънредни приходи</i>	<i>2-1750</i>		
Г. Общо разходи (Б+ III +IV)	2-1350	24 963	3 173	Г. Общо приходи (Б+ IV + V)	2-1800	47 054	5 062
Д. Печалба преди облагане с данъци	2-1400	22 091	1 889	Д. Загуба преди облагане с данъци	2-1850	0	0
<i>V. Разходи за данъци</i>	<i>2-1450</i>	2 191	197				
1. Разходи за текущи корпоративни данъци върху печалбата	2-1451	2188	197				
2. Разход (ексномия) на отсрочени корпоративни данъци върху печалбата	2-1452	0					
3. Други	2-1453	3					
Е. Печалба след облагане с данъци (Д - V)	2-0454	19 900	1 692	Е. Загуба след облагане с данъци (Д + V)	2-0455	0	0
в т.ч. за малцинствено участие	2-0454-1		0	в т.ч. за малцинствено участие	2-0455-1	164	40
Ж. Нетна печалба за периода	2-0454-2	20 064	1 732	Ж. Нетна загуба за периода	2-0455-2	0	0
Всичко (Г + V + E):	2-1500	47 054	5 062	Всичко (Г + E):	2-1900	47 054	5 062

Забележка: Справка № 2 - Отчет за доходите се изготвя само с натрупване.

Дата на съставяне: 24.4.2012

Съставител:

Ръководител:

ОТЧЕТ ЗА ПАРИЧНИТЕ ПОТОЦИ ПО ПРЕКИЯ МЕТОД

Име на отчитащото се предприятие:

Технологичен център - институт по микроелектр ЕИК по БУЛСТАТ

121084839

Вид на отчета: консолидиран /неконсолидиран

консолидиран

РГ-05-

Отчетен период:

01.01.2011г. - 31.12.2011г.

(в хил. лв.)

ПАРИЧНИ ПОТОЦИ	Код на реда	Текущ период	Предходен период
а	б	1	2
А. Парични потоци от оперативна дейност			
1. Постъпления от клиенти	3-2201	1502	393
2. Плащания на доставчици	3-2201-1	-4042	-870
3. Плащания/постъпления, свързани с финансови активи, държани с цел търговия	3-2202	46470	
4. Плащания, свързани с възнаграждения	3-2203	-1571	-144
5. Платени /възстановени данъци (без корпоративен данък върху печалбата)	3-2206	3180	-329
6. Платени корпоративни данъци върху печалбата	3-2206-1	-1154	-5
7. Получени лихви	3-2204	2	
8. Платени банкови такси и лихви върху краткосрочни заеми за оборотни средства	3-2204-1		-1002
9. Курсови разлики	3-2205	-10	-3
10. Други постъпления /плащания от оперативна дейност	3-2208	-6668	-25577
Нетен паричен поток от оперативна дейност (А):	3-2200	37 709	-27 537
Б. Парични потоци от инвестиционна дейност			
1. Покупка на дълготрайни активи	3-2301	-16927	-1270
2. Постъпления от продажба на дълготрайни активи	3-2301-1		265
3. Предоставени заеми	3-2302	-3244	-40527
4. Възстановени (платени) предоставени заеми, в т.ч. по финансов лизинг	3-2302-1	16249	21356
5. Получени лихви по предоставени заеми	3-2302-2	8839	2697
6. Покупка на инвестиции	3-2302-3	-103381	-3056
7. Постъпления от продажба на инвестиции	3-2302-4	57831	21710
8. Получени дивиденди от инвестиции	3-2303		562
9. Курсови разлики	3-2305		
10. Други постъпления /плащания от инвестиционна дейност	3-2306	28	
Нетен паричен поток от инвестиционна дейност (Б):	3-2300	-40 605	1 737
В. Парични потоци от финансова дейност			
1. Постъпления от емитиране на ценни книжа	3-2401	89500	50
2. Плащания при обратно придобиване на ценни книжа	3-2401-1		
3. Постъпления от заеми	3-2403	243617	89678
4. Платени заеми	3-2403-1	-335625	-61556
5. Платени задължения по лизингови договори	3-2405		
6. Платени лихви, такси, комисиони по заеми с инвестиционно предназначение	3-2404	-8791	-2354
7. Изплатени дивиденди	3-2404-1		
8. Други постъпления /плащания от финансова дейност	3-2407	15811	
Нетен паричен поток от финансова дейност (В):	3-2400	4 512	25 818
Г. Изменения на паричните средства през периода (А+Б+В):	3-2500	1 616	18
Д. Парични средства в началото на периода	3-2600	147	418
Е. Парични средства в края на периода, в т.ч.:	3-2700	1 763	436
наличност в касата и по банкови сметки	3-2700-1	1764	436
блокирани парични средства	3-2700-2		

Дата на съставяне: 24.04.2012

Съставител:

Ръководител:

ОТЧЕТ ЗА ИЗМЕНЕНИЯТА В СОБСТВЕНИЯ КАПИТАЛ

Име на отчитащото се предприятие:

Технологичен център - институт по микроелектроника АД

ЕИК по БУЛСТАТ

121084839

Вид на отчета: консолидиран/неконсолидиран

консолидиран

РГ-05-

Отчетен период:

01.01.2011г. - 31.12.2011г.

(в хил. лв.)

ПОКАЗАТЕЛИ	Код на реда	Основен капитал	Резерви					Натрупани печалби/загуби		Резерв от преводи	Общо собствен капитал	Малцинствено участие
			премии от емисия (премиен резерв)	резерв от последващи оценки	целиви резерви			печалба	загуба			
					общи	специализирани	други					
а	б	1	2	3	4	5	6	7	8	9	10	11
Салдо в началото на отчетния период	4-01	120 000	1 817	0	40	0	575	52 035	-27 614	0	146853	945
Промени в началните салда поради:	4-15	0	0	0	0	0	0	0	0	0	0	0
Ефект от промени в счетоводната политика	4-15-1											
Фундаментални грешки	4-15-2											
Коригирано салдо в началото на отчетния период	4-01-1	120 000	1 817	0	40	0	575	52 035	-27 614	0	146853	945
Нетна печалба/загуба за периода	4-05							20064	0		20064	-164
1. Разпределение на печалбата за:	4-06	0	0	0	0	0	0	0	0	0	0	0
дивиденди	4-07											
други	4-07-1											
2. Покриване на загуби	4-08											
3. Последващи оценки на дълготрайни материални и нематериални активи, в т.ч.	4-09	0	0	0	0	0	0	0	0	0	0	0
увеличения	4-10											
намаления	4-11											
4. Последващи оценки на финансови активи и инструменти, в т.ч.	4-12	0	0	0	0	0	0	0	0	0	0	0
увеличения	4-13											
намаления	4-14											
5. Ефект от отсрочени данъци	4-16-1											
6. Други изменения	4-16	12500	4375					13492	2953		33320	-434
Салдо към края на отчетния период	4-17	132 500	6 192	0	40	0	575	85 591	-24 661	0	200237	347
7. Промени от преводи на годишни финансови отчети на предприятия в чужбина	4-18										0	
8. Промени от преизчисляване на финансови отчети при свръхинфлация	4-19										0	
Собствен капитал към края на отчетния период	4-20	132 500	6 192	0	40	0	575	85 591	-24 661	0	200237	347

Забележка: На ред "Салдо в началото на отчетния период" се посочва салдото, което е в края на предходната година.

Дата на съставяне: 24.04.2012

Съставител:

Ръководител:

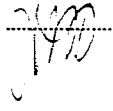

СПРАВКА ЗА НЕТЕКУЩИТЕ АКТИВИ

Име на отчитащото се предприятие:
Отчетен период:Технологичен център - институт по микроелектроника АД
01.01.2011г. - 31.12.2011г.ЕИК по БУЛСТАТ 121084839
РГ-05-

ПОКАЗАТЕЛИ	Код на реда	Отчетна стойност на нетекущите активи				Преценка		Преоценена стойностна (4+5+6)	Амортизация				Преценка		Преоценена амортизация в края на периода (11+12-13)	Балансова стойност за текущия период (7-14)
		в началото на периода	на постъпките през периода	на излезите през периода	в края на периода (1+2-3)	увеличение	намаление		в началото на периода	начислена през периода	отписана през периода	в края на периода (8+9-10)	увеличение	намаление		
I. Имоти, машини, съоръжения и оборудване																
1. Земи (терени)	5-1001	4365	31238		35603			35603								35603
2. Сгради и конструкции	5-1002	2835	358	107	3086			3086		140	7	133			133	2953
3. Машини и оборудване	5-1003	10			10			10		2		2			2	8
4. Съоръжения	5-1004	0			0			0		0		0			0	0
5. Транспортни средства	5-1005	1302	143	158	1287			1287		437	61	376			376	911
6. Стопански инвентар	5-1007-1	28	46		74			74		14		14			14	60
7. Р-ди за придобиване и ликвидация на активи по стопански начин	5-1007-2	161	15396		15557			15557				0			0	15557
8. Други	5-1007		29	10	19			19		2		2			2	17
Обща сума I:	5-1015	8701	47210	275	55636	0	0	55636	0	595	68	527	0	0	527	55109
II. Инвестиционни имоти	5-1037				0			0				0			0	0
III. Биологични активи	5-1006				0			0				0			0	0
IV. Нематериални активи					0			0				0			0	0
1. Права върху собственост	5-1017	937		937	0			0				0			0	0
2. Програми продукти	5-1018	8	2		10			10	8			8			8	2
3. Продукти от развойна дейност	5-1019				0			0				0			0	0
4. Други	5-1020		101		101			101		7		7			7	94
Обща сума IV:	5-1030	945	163	937	111	0	0	111	8	7	0	15	0	0	15	96
V. Финансови активи (без дългосрочни вземания)																
1. Инвестиции в:	5-1032	3782	0	3632	150	0	0	150	0	0	0	0	0	0	0	150
дъщерни предприятия	5-1033				0			0				0			0	0
смесени предприятия	5-1034				0			0				0			0	0
асоциирани предприятия	5-1035	3782		3632	150			150				0			0	150
други предприятия	5-1036				0			0				0			0	0
2. Държани до настъпване на падеж:	5-1038	0	0	0	0	0	0	0	0	0	0	0	0	0	0	0
държавни ценни книжа	5-1038-1				0			0				0			0	0
облигации, в т.ч.:	5-1038-2				0			0				0			0	0
общински облигации	5-1038-3				0			0				0			0	0
Други инвестиции, държани до настъпване на падеж	5-1038-4				0			0				0			0	0
3. Други	5-1038-5				0			0				0			0	0
Обща сума V:	5-1045	3782	0	3632	150	0	0	150	0	0	0	0	0	0	0	150
VI. Търговска репутация	5-1050		44707		44707			44707				0			0	44707
Общ сбор (I+ II+ III+ IV+V+VI)	5-1060	13428	92020	4844	100604	0	0	100604	8	602	68	542	0	0	542	100062

Забележка: Предприятията, които имат собствени нетекущи материални активи в чужбина, представят отделна справка за всяка страна.

Дата на съставяне: 24.04.2012

Съставител: Ръководител: 

СПРАВКА ЗА ВЗЕМАНИЯТА, ЗАДЪЛЖЕНИЯТА И ПРОВИЗИИТЕ

Име на отчитащото се предприятие:

Технологичен център - институт по

ЕИК по БУЛСТАТ

121084839

Отчетен период:

01.01.2011г. - 31.12.2011г.

РГ-05-

А. ВЗЕМАНИЯ

(в хил.лв.)

ПОКАЗАТЕЛИ	Код на реда	Сума на вземанията	Степен на ликвидност	
			до 1 година	над 1 година
а	б	1	2	3
I. Невнесен капитал	6-2010			0
II. Нетекущи търговски и други вземания				
1. Вземания от свързани предприятия, в т.ч.:	6-2021	0	0	0
- предоставени заеми	6-2022			0
- продажба на активи и услуги	6-2241			0
- други	6-2023			0
2. Вземания от предоставени търговски заеми	6-2024	88098		88098
3. Други дългосрочни вземания, в т.ч.:	6-2026	0	0	0
- финансов лизинг	6-2027	0		0
- други	6-2029			0
<i>Всичко за II:</i>	6-2020	88098	0	88098
III. Данъчни активи				0
Активи по отсрочени данъци	6-2030			0
IV. Текущи търговски и други вземания				
1. Вземания от свързани предприятия, в т.ч.:	6-2031	0	0	0
- предоставени заеми	6-2032		0	0
- от продажби	6-2033		0	0
- други	6-2034			0
2. Вземания от клиенти и доставчици	6-2035	579	579	0
3. Вземания от предоставени аванси	6-2036	183	183	0
4. Вземания от предоставени търговски заеми	6-2037	127549	127549	0
5. Съдебни вземания	6-2039			0
6. Присъдени вземания	6-2040			0
7. Данъци за възстановяване, в т.ч.:	6-2041	0	0	0
- корпоративни данъци върху печалбата	6-2043		0	0
- данък върху добавената стойност	6-2044		0	0
- възстановими данъчни временни разлики	6-2045		0	0
- други данъци	6-2046		0	0
8. Други краткосрочни вземания, в т.ч.:	6-2047	125522	125522	0
- по липси и начети	6-2048			0
- от осигурителните организации	6-2049			0
- по рекламации	6-2050			0
- други	6-2051	125522	125522	0
<i>Всичко за IV:</i>	6-2060	253833	253833	0
ОБЩО ВЗЕМАНИЯ (I+II+III+IV):	6-2070	341931	253833	88098

Б. ЗАДЪЛЖЕНИЯ

(в хил. лв.)

ПОКАЗАТЕЛИ	Код на реда	Сума на задължението	Степен на изискуемост		Стойност на обезпечението
			до 1 година	над 1 година	
а	б	1	2	3	4
I. Нетекущи търговски и други задължения					

1. Задължения към свързани предприятия, в т.ч. от:	6-2111	0	0	0	0
- заеми	6-2112			0	
- доставки на активи и услуги	6-2113			0	
- други	6-2244			0	
2. Задължения по получени заеми към банки и небанкови финансови институции, в т.ч.:	6-2114	0	0	0	0
- банки, в т.ч.:	6-2115			0	
- просрочени	6-2116			0	
- небанкови финансови институции, в т.ч.:	6-2114-1			0	
- просрочени	6-2114-2			0	
3. Задължения по ЗУНК	6-2123-1			0	
4. Задължения по получени търговски заеми	6-2118	22091		22091	
5. Задължения по облигационни заеми	6-2120	29337		29337	
6. Други дългосрочни задължения, в т.ч.:	6-2123			0	
- по финансов лизинг	6-2124			0	
Всичко за I:	6-2130	51428	0	51428	0
II. Данъчни пасиви					
Пасиви по отсрочени данъци	6-2122	10		10	
III. Текущи търговски и други задължения					
1. Задължения към свързани предприятия, в т.ч. от:	6-2141	0	0	0	0
- доставени активи и услуги	6-2142			0	
- дивиденди	6-2143			0	
- други	6-2143-1		0	0	
2. Задължения по получени заеми към банки и небанкови финансови институции, в т.ч.:	6-2144	0	0	0	0
- към банки, в т.ч.:	6-2145			0	
- просрочени	6-2146			0	
- небанкови финансови институции, в т.ч.:	6-2144-1			0	
- просрочени	6-2144-2			0	
3. Текуща част от нетекущите задължения:	6-2161-1	600	600	0	0
- по ЗУНК	6-2161-2			0	
- по облигационни заеми	6-2161-3	600	600	0	
- по получени дългосрочни заеми от банки и небанкови финансови институции	6-2161-4			0	
- други	6-2161-5			0	
4. Текущи задължения:	6-2148	86850	86849	1	0
Задължения по търговски заеми	6-2147	84115	84115	0	
Задължения към доставчици и клиенти	6-2149	161	161	0	
Задължения по получени аванси	6-2150	135	135	0	
Задължения към персонала	6-2151	120	119	1	
Данъчни задължения, в т.ч.:	6-2152	2290	2290	0	0
- корпоративен данък върху печалбата	6-2154	2290	2290	0	
- данък върху добавената стойност	6-2155	0		0	
- други данъци	6-2156			0	
Задължения към осигурителни предприятия	6-2157	29	29	0	
5. Други краткосрочни задължения	6-2161	130034	130034	0	
Всичко за III:	6-2170	217484	217483	1	0
ОБЩО ЗАДЪЛЖЕНИЯ (I+II+III):	6-2180	268922	217483	51439	0

В. ПРОВИЗИИ

(в хил. лв)

ПОКАЗАТЕЛИ	Код на реда	В началото на годината	Увеличение	Намаление	В края на периода
а	б	1	2	3	4
1. Провизии за правни задължения	6-2210				0
2. Провизии за конструктивни задължения	6-2220				0
3. Други провизии	6-2230				0
Обща сума (1+2+3):	6-2240	0	0	0	0

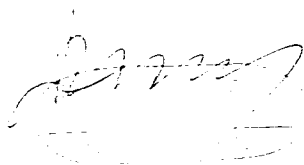

Забележка:

Вземанията и задълженията от и към чужбина се посочват в отделна справка за всяка страна.

Дата на съставяне: 24.04.2012

Съставител:

Ръководител:

СПРАВКА
ЗА ЦЕННИТЕ КНИЖА

Име на отчитащото се предприятие:

Технологичен център - институт по микроелектроника АД

ЕИК по БУЛСТАТ 121084839

Отчетен период:

01.01.2011г. - 31.12.2011г.

РГ-05-

(в хил.лв.)

ПОКАЗАТЕЛИ	Код на реда	Вид и брой на ценните книжа			Стойност на ценните книжа			
		обикновени	привиле- гировани	конверти- руеми	отчетна стойност	преоценка		преоценена стойност (4+5-6)
						увеличение	намаление	
а	б	1	2	3	4	5	6	7
I. Нетекущи финансови активи в ценни книжа								
1. Акции	7-3031	2000			150			150
2. Облигации, в т.ч.:	7-3035							0
общински облигации	7-3035-1							0
3. Държавни ценни книжа	7-3036							0
4. Други	7-3039							0
<i>Обща сума I:</i>	<i>7-3040</i>	2000	0	0	150	0	0	150
II. Текущи финансови активи в ценни книжа								
1. Акции	7-3001	542219			25411			25411
2. Изкупени собствени акции	7-3005							0
3. Облигации	7-3006							0
4. Изкупени собствени облигации	7-3007							0
5. Държавни ценни книжа	7-3008							0
6. Деривативи и други финансови инструменти	7-3010-1							0
7. Други	7-3010	2480			30			30
<i>Обща сума II:</i>	<i>7-3020</i>	544699	0	0	25441	0	0	25441

Забележка: Предприятията, които притежават чуждестранни ценни книжа с характер на краткосрочни и дългосрочни инвестиции, съставят отделна справка за всяка страна.

Дата на съставяне: 24.04.2012

Съставител:

Ръководител:

СПРАВКА
за инвестициите в дъщерни, смесени, асоциирани и други предприятия

СПРАВКА ПО ОБРАЗЕЦ № 8

Име на отчитащото се предприятие:
Отчетен период:

Технологичен център - институт по микроелектроника
01.01.2011г. - 31.12.2011г.

ЕИК по БУЛСТАТ
РГ-05-


121084839

(в хил. лв.)

Наименование и седалище на предприятията, в които са инвестициите	Код на реда	Размер на инвестицията	Процент на инвестицията в капитала на другото предприятие	Инвестиция в ценни книжа, приети за търговия на фондова борса	Инвестиция в ценни книжа, неприети за търговия на фондова борса
а	б	1	2	3	4
A. В СТРАНАТА					
I. Инвестиции в дъщерни предприятия					
1. ПФК Ботев Пловдив АД		90	90		90
2. Агро Финанс Консулт ЕООД		100	100		100
3. Бромек Инвест АД		144112	99,50		99,50
4					
5					0
6					0
7					0
8					0
9					0
10					0
11					0
12					0
13					0
14					0
15					0
<i>Обща сума I:</i>	<i>8-4001</i>	144302		0	290
II. Инвестиции в смесени предприятия					
1.					0
2.					0
3.					0
4.					0
5.					0
6.					0
7.					0
8.					0
9.					0
10.					0
11.					0
12.					0
13.					0
14.					0
15.					0
<i>Обща сума II:</i>	<i>8-4006</i>	0		0	0
III. Инвестиции в асоциирани предприятия					
1 Корпоративна Търговска Банка		150	0		150
2					0
3					
4					
5					0
6					0
7					0
8					0
9					0
10					0
11					0
12					0
13					0
14					0
15					0
<i>Обща сума III:</i>	<i>8-4011</i>	150		0	150
IV. Инвестиции в други предприятия					
1.					0
2.					0
3.					0
4.					0
5.					0
6.					0
7.					0
8.					0
9.					0
10.					0
11.					0
12.					0
13.					0
14.					0
15.					0
<i>Обща сума IV:</i>	<i>8-4016</i>	0		0	0
Обща сума за страната (I+II+III+IV):	8-4025	144452		0	440

Б. В ЧУЖБИНА					
I. Инвестиции в дъщерни предприятия					
1.					0
2.					0
3.					0
4.					0
5.					0
6.					0
7.					0
8.					0
9.					0
10.					0
11.					0
12.					0
13.					0
14.					0
15.					0
	<i>Обща сума I:</i>	<i>8-4030</i>	0	0	0
II. Инвестиции в смесени предприятия					
1.					0
2.					0
3.					0
4.					0
5.					0
6.					0
7.					0
8.					0
9.					0
10.					0
11.					0
12.					0
13.					0
14.					0
15.					0
	<i>Обща сума II:</i>	<i>8-4035</i>	0	0	0
III. Инвестиции в асоциирани предприятия					
1.					0
2.					0
3.					0
4.					0
5.					0
6.					0
7.					0
8.					0
9.					0
10.					0
11.					0
12.					0
13.					0
14.					0
15.					0
	<i>Обща сума III:</i>	<i>8-4040</i>	0	0	0
IV. Инвестиции в други предприятия					
1.					0
2.					0
3.					0
4.					0
5.					0
6.					0
7.					0
8.					0
9.					0
10.					0
11.					0
12.					0
13.					0
14.					0
15.					0
	<i>Обща сума IV:</i>	<i>8-4045</i>	0	0	0
<i>Обща сума за чужбина (I+II+III+IV):</i>		<i>8-4050</i>	0	0	0

Дата на съставяне: 24.04.2012

Съставител: Ръководител: 