


ДО БЪЛГАРСКА ФОНДОВА БОРСА

Уважаеми Господа,

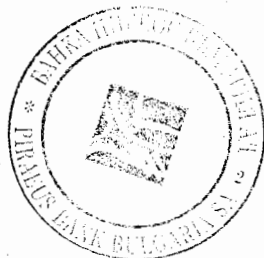
Приложено Ви изпращаме както следва:

- Отчети и пояснителни бележки към консолидираните финансови отчети, съгласно Международен стандарт 34 – “Междинно финансово отчитане” (МСС 34);
- Междинен доклад за дейността, съгласно изискванията на чл.100о, ал.4, т.1 от ЗППЦК и чл.33, ал.1, т.2 от Наредба №2;
- Декларации от отговорните в рамките на емитента лица, съгласно изискванията на чл.100о, ал.4, т.3 от ЗППЦК и чл.33, ал.1, т.3 от Наредба №2;
- Вътрешна информация относно обстоятелствата, настъпили през изтеклото тримесечие, съгласно изискванията на чл.100о, ал.4, т.4 от ЗППЦК и чл.33, ал.1, т.4, във връзка с чл.28, ал.2 от Наредба №2; (Приложение №9 от Наредба №2);
- Допълнителна информация, съгласно изискванията на чл.100о, ал.4, т.4 от ЗППЦК и чл.33, ал.1, т.6 от Наредба №2



Емил Ангелов

Заместник главен изпълнителен
директор



Маргарита Кариди

Изпълнителен директор

БАНКА ПИРЕОС БЪЛГАРИЯ АД

СЪКРАТЕНА КОНСОЛИДИРАНА ФИНАНСОВА ИНФОРМАЦИЯ

31 МАРТ 2009


ПРИДРУЖЕНА С ДОКЛАД ЗА ПРЕГЛЕД

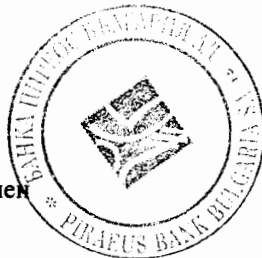
СЪДЪРЖАНИЕ

	<i>Страница</i>
Отчет за доходите	3
Счетоводен баланс	4
Отчет за промените в собствения капитал	5
Отчет за паричните потоци	6
Приложения към съкратената междинна финансова информация	7-15
Доклад за преглед на съкратената междинна финансова информация	

Индивидуален отчет за доходите

	Приложение	01 януари - 31 март	
		2009	2008
Приходи от лихви и аналогични приходи	1	62,295	54,664
Разходи за лихви и аналогични разходи	2	(29,864)	(26,058)
Нетни приходи от лихви		32,431	28,606
Приходи от такси и комисиони	3	5,816	5,967
Разходи за такси и комисиони	4	(609)	(736)
Нетен приход от такси и комисионни		5,207	5,231
Нетен доход от търговски операции	5	2,380	(73)
Нетни реализирани печалби от финансови активи на разположение за продажба		-	37
Други оперативни приходи		916	746
Разходи за дейността	6	(19,303)	(15,673)
Обезценка	7	(9,185)	(4,125)
ПЕЧАЛБА ПРЕДИ ДАНЪЦИ		12,446	14,749
Данъчен разход	8	(1,244)	(1,462)
НЕТНА ПЕЧАЛБА		11,202	13,287


Емил Ангелов
Заместник Главен Изпълнителен
Директор
27 Май 2009




Маргарита Кариди
Изпълнителен Директор
27 Май 2009

Индивидуален Счетоводен Баланс

Приложение 31 март 2009 31 дек. 2008

АКТИВИ

Парични средства и салда в централната банка	10	184,851	349,250
Финансови активи, държани за търгуване	11	20,799	18,624
Финансови активи, на разположение за продажба	12	384	380
Кредити и вземания	13	3,605,900	3,712,138
Имоти, машини и съоръжения	14	59,361	58,206
Дълготрайни нематериални активи	15	6,318	7,171
Други активи		7,888	5,060
Отсрочени данъчни активи		70	70
Нетекучи активи държани за продажба		650	650
ОБЩО АКТИВИ		3,886,221	4,151,549

ПАСИВИ


Финансови пасиви отчитани по амортизирана стойност	16	3,365,102	3,636,149
Деривати за търговия		3,507	-
Провизии		1,203	1,128
Текущи данъчни пасиви		655	2,579
Други пасиви		28,271	35,416
ОБЩО ПАСИВИ		3,398,738	3,675,272


КАПИТАЛ


Акционерен капитал	17	316,797	316,797
Резерви	17	170,686	159,480
ОБЩО КАПИТАЛ И РЕЗЕРВИ	17	487,483	476,277

ОБЩО ПАСИВИ И КАПИТАЛ

3,886,221	4,151,549
------------------	------------------



 Емил Ангелов
 Заместник Главен Изпълнителен
 Директор
 27 Май 2009






 Маргарита Кариди
 Изпълнителен Директор
 27 Май 2009

Отчет за промените в собствения капитал

	Акционерен капитал	Преоценен резерв на финансови активи на разположение за продажба	Натрупани печалби	Други резерви	Общо
Салдо към 01 януари 2008	316,797	10	90,967	7,061	414,835
Печалба за периода	-	-	13,287	-	13,287
Преценка отнесена директно в капитала	-	27	-	-	27
Преоценен резерв признат в отчета за доходите	-	(37)	-	-	(37)
Общо признат приход/(разход) към 31 март 2008	-	(10)	13,287	-	13,277
Салдо към 31 март 2008	316,797	-	104,254	7,061	428,112
Салдо към 01 януари 2009	316,797	-	147,263	12,217	476,277
Печалба за периода	-	-	11,202	-	11,202
Преценка отнесена директно в капитала	-	4	-	-	4
Общо признат приход към 31 март 2009	-	4	11,202	-	11,206
Салдо към 31 март 2009	316,797	4	158,465	12,217	487,483


 Емил Ангелов
 Заместник Главен Изпълнителен
 Директор
 27 Май 2009






 Маргарита Кариди
 Изпълнителен Директор


27 Май 2009

Отчет за паричните потоци

	01 януари - 31 март	
	2009	2008
ОПЕРАТИВНА ДЕЙНОСТ		
Нетна печалба	11,202	13,287
Текущи и отложени данъчни разходи, признати в отчета за приходи и разходи	1,244	1,462
Амортизация	3,356	2,808
Обезценка	9,185	4,125
Нетни провизии	75	100
Нереализирани загуби от справедлива стойност чрез печалбата или загубата	-	1,247
Паричен поток от основна дейност преди промени в активи и пасиви, участващи в основната дейност	25,062	23,029
Промени в активите, участващи в основната дейност:		
Намаление на салдата с централни банки	20	-
(Увеличение) / намаление в кредити и вземания	26,178	(237,954)
(Увеличение) / намаление в активите на разположение за продажба	-	279
(Увеличение) / намаление на финансови активи, държани за търгуване	(2,175)	56,691
(Увеличение) в други активи, определени в баланса	(2,828)	(3,593)
Промени в пасивите, участващи в основната дейност:		
Увеличение / (намаление) в депозитите на финансови институции	(267,295)	31,037
Увеличение / (намаление) в депозитите, различни от тези на финансови институции	(4,678)	7,174
Увеличение в дългови сертификати, включително облигации	200	(120)
Увеличение на финансови пасиви, държани за търгуване	3,507	147
Увеличение на други пасиви, определени в баланса	(6,419)	(9,965)
ПАРИЧНИ ПОТОЦИ ОТ ОСНОВНА ДЕЙНОСТ	(228,428)	(133,275)
(Платени) данъци	(3,168)	(2,610)
НЕТЕН ПАРИЧЕН ПОТОК ОТ ОПЕРАТИВНА ДЕЙНОСТ	(231,596)	(135,885)
ИНВЕСТИЦИОННА ДЕЙНОСТ		
(Плащания) за придобиване на материални активи	(3,658)	(8,646)
(Плащания) за придобиване на нематериални активи	-	(181)
НЕТНИ ПАРИЧНИ ПОТОЦИ ОТ ИНВЕСТИЦИОННА ДЕЙНОСТ	(3,658)	(8,827)
Нетна промяна на паричните средства	(235,254)	(144,712)
Парични средства и еквиваленти в началото на периода	1,103,895	1,002,905
Парични средства и еквиваленти в края на периода	868,641	858,193


 Емил Ангелов
 Заместник Главен Изпълнителен
 Директор
 27 Май 2009




 Маргарита Кариди
 Изпълнителен Директор
 27 Май 2009

Приложения към междинната финансова информация (продължение)

1. Приходи от лихви и аналогични приходи

	01 януари - 31 март	
	2009	2008
Кредити и вземания	62,145	54,160
<i>Предоставени кредити на клиенти</i>	60,913	51,718
<i>Предоставени кредити и ресурси на банки</i>	1,218	1,829
<i>Приходи от лихви от суап сделки</i>	14	613
Финансови активи държани за търгуване	150	504
Общо	62,295	54,664

2. Разходи за лихви и аналогични разходи

	01 януари - 31 март	
	2009	2008
Депозити от банки	14,537	15,088
Депозити от клиенти	13,239	8,197
Разходи за лихви от валутни суап сделки	12	814
Подчинени пасиви	727	781
Облигационни заеми	743	556
Кредитни улеснения	510	496
Разходи за финансов лизинг	96	126
Общо	29,864	26,058

3. Приходи от такси и комисиони

	01 януари - 31 март	
	2009	2008
Кредити	2,157	2,005
Платежни услуги	1,511	1,661
Други	1,445	1,646
Ценни книжа	703	655
Общо	5,816	5,967

4. Разходи за такси и комисионни

	01 януари - 31 март	
	2009	2008
Клиринг и сетълмент	508	624
Други	101	112
Общо	609	736

Приложения към междинната финансова информация (продължение)

5. Нетен доход от търговски операции

	01 януари - 31 март	
	2009	2008
Валутна търговия	1,987	1,486
Нетни валутни разлики	334	(312)
Лихвени инструменти и свързани с тях деривативи	59	(1,247)
Печалби/(загуби) от деривативи за търговия	-	(1,207)
(Загуби) от операции с ценни книжа за търгуване, нетно	67	(832)
Печалби/(Загуби) от преоценка на ценни книжа за търгуване, нетно	(8)	792
Общо	2,380	(73)

6. Разходи за дейността

	01 януари - 31 март	
	2009	2008
Разходи за персонала	5,563	5,043
Административни разходи	10,384	7,822
Амортизация	3,356	2,808
Общо	19,303	15,673

7. Обезценка

	01 януари - 31 март	
	2009	2008
Кредити и вземания (прил. 13)	9,185	4,132
Други активи	-	(7)
Общо	9,185	4,125

8. Данъчен разход

	01 януари - 31 март	
	2009	2008
Текущ данъчен разход	1,244	1,072
Движение в отсрочените данъци	-	390
Общо	1,244	1,462

Данъчната ставка е 10% върху облагаемата печалба според Закона за корпоративното подоходно облагане.

Данъкът върху оперативната печалба се различава от теоретичната сума, която би възникнала в случай, че се приложи основната данъчна ставка, както следва:

	01 януари - 31 март	
	2009	2008
Печалба преди данъци	12,446	14,749
Законова данъчна ставка	10%	10%
Данък при данъчна ставка от 10% (2007:10%)	1,245	1,475
Данък върху разходи, непризнати за данъчни цели	(1)	(13)
Данъчни разходи използвайки ефективна данъчна ставка	1,244	1,462

Приложения към междинната финансова информация (продължение)

9. Дивиденди

Дивиденди няма да бъдат разпределяни според дългосрочната стратегия на Банката.

10. Парични средства в каса и салда в централната банка

	31 март 2009	31 дек. 2008
Салда в централната банка	41,398	302,033
Парични средства в каса	143,453	47,217
Общо	184,851	349,250

11. Финансови активи, държани за търгуване

	31 март 2009	31 дек. 2008
Справедлива стойност на деривативите за търгуване	3,341	84
Държавни ценни книжа на българското правителство	17,458	18,540
Общо	20,799	18,624

12. Финансови активи, на разположение за продажба

	31 март 2009	31 дек. 2008
Капиталови инструменти	384	380
Общо	384	380

13. Кредити и вземания

	31 март 2009	31 дек. 2008
а. Предоставени кредити на банки	684,251	755,126
б. Предоставени кредити на клиенти	31 март 2009	31 дек. 2008
Корпоративни клиенти	1,576,112	1,587,087
Малки и средни предприятия	704,673	710,086
Ипотечни кредити	502,622	509,447
Потребителски кредити	152,183	157,044
Кредитни карти	37,023	34,969
Други кредити на фирми	1,216	1,216
Други кредити на граждани	356	521
Общо	2,974,185	3,000,370
Обезценка за несъбираемост	(52,536)	(43,358)
Общо	2,921,649	2,957,012
Общо кредити и вземания	3,605,900	3,712,138

Приложения към междинната финансова информация (продължение)

13. Кредити и вземания (продължение)

Промените в провизиите за обезценка на кредити и аванси са както следва:

	Потребител-ски кредити	Ипотечни кредити	Кредитни карти	Фирмени кредити	Общо
Салдо към 01 януари 2008	5,164	2,427	7,217	3,203	18,011
Провизии за обезценка	887	554	1,322	1,369	4,132
Отписани като несъбираеми кредити през годината	(1)	(8)	(2)	-	(11)
Салдо към 31 март 2008	6,050	2,973	8,537	4,572	22,132
	Потребител-ски кредити	Ипотечни кредити	Кредитни карти	Фирмени кредити	Общо
Салдо към 01 януари 2009	8,948	16,594	10,636	7,180	43,358
Провизии за обезценка	2,882	(2,123)	(1,155)	9,581	9,185
Отписани като несъбираеми кредити през годината	-	-	(7)	-	(7)
Салдо към 31 март 2009	11,830	14,471	9,474	16,761	52,536

Приложения към междинната финансова информация (продължение)

14. Имоти, машини и съоръжения

	Земни и сгради	Стопански инвентар и др. ДМА	Общо
Към 01 януари 2008			
Отчетна стойност	5,323	45,018	50,341
Натрупана амортизация	256	5,392	5,648
Балансова стойност	5,067	39,626	44,693
Към 31 март 2008			
В началото на периода	5,067	39,626	44,693
Новопридобити активи	-	8,827	8,827
Трансфери	-	(191)	(191)
Разход за амортизация	(65)	(2,377)	(2,442)
В края на периода	5,002	45,885	50,887
Към 31 март 2008			
Отчетна стойност	5,323	53,654	58,977
Натрупана амортизация	321	7,769	8,090
Балансова стойност	5,002	45,885	50,887
Към 01 януари 2009			
Отчетна стойност	6,561	79,901	86,462
Натрупана амортизация	2,103	26,153	28,256
Балансова стойност	4,458	53,748	58,206
Към 31 март 2009			
В началото на периода	4,458	53,748	58,206
Новопридобити активи	-	3,824	3,824
Разход за амортизация	-	(166)	(166)
	(61)	(2,442)	(2,503)
В края на периода	4,397	54,964	59,361
Към 31 март 2009			
Отчетна стойност	6,561	83,559	90,120
Натрупана амортизация	2,164	28,595	30,759
Балансова стойност	4,397	54,964	59,361

Приложения към междинната финансова информация (продължение)

15. Дълготрайни нематериални активи

	Репута- ция	Софтуер	Други нематериални активи	Общо
Към 1 януари 2008				
Отчетна стойност	937	815	4,925	6,677
Натрупана амортизация	-	294	623	917
Балансова стойност	937	521	4,302	5,760
Към 31 март 2008				
В началото на периода	937	521	4,302	5,760
Трансфери	-	191	-	191
Разход за амортизация	-	(89)	(277)	(366)
В края на периода	937	623	4,025	5,585
Към 31 март 2008				
Отчетна стойност	937	1,006	4,925	6,868
Натрупана амортизация	-	383	900	1,283
Балансова стойност	937	623	4,025	5,585
Към 1 януари 2009				
Отчетна стойност	937	6,787	7,345	15,069
Натрупана амортизация	-	3,714	4,184	7,898
Балансова стойност	937	3,073	3,161	7,171
Към 31 март 2009				
В началото на периода	937	3,073	3,161	7,171
Разход за амортизация	-	(345)	(508)	(853)
В края на периода	937	2,728	2,653	6,318
Към 31 март 2009				
Отчетна стойност	937	6,793	7,345	15,075
Натрупана амортизация	-	4,065	4,692	8,757
Балансова стойност	937	2,728	2,653	6,318

Приложения към междинната финансова информация (продължение)

16. Финансови пасиви, отчитани по амортизирана стойност	31 март 2009	31 дек. 2008
Задължения към банки	1,973,040	2,240,335
Депозити от банки	1,945,201	2,216,725
Други кредити от банки	27,839	23,610
Депозити, различни от тези финансови институции	1,236,722	1,241,400
Текущи сметки/овърнайт депозити	283,143	308,127
-институции, различни от кредитни	246,818	268,009
-граждани	36,325	40,118
Депозити с договорен падеж	850,415	805,429
-институции, различни от кредитни	385,836	395,564
-граждани	464,579	409,865
Депозити, възстановими след предизвестие	103,164	127,844
-институции, различни от кредитни	-	1
-спестовни депозити на граждани	103,164	127,843
Дългови сертификати (включително облигации)	82,318	81,939
Облигации	82,318	81,939
-Кредитното улеснение от банката-майка	45,126	44,616
-Издадени неконвертируеми публично търгувани облигации	37,192	37,323
Подчинени пасиви	65,506	64,780
Други финансови активи	7,516	7,695
Общо	3,365,102	3,636,149

Приложения към междинната финансова информация (продължение)

17. Капитал

	31 март 2009	31 дек. 2008
Акционерен капитал	316,797	316,797
Преоценъчни резерви	4	-
Други резерви (включително неразпределени печалби)	170,682	159,480
- Законови резерви	12,217	12,217
- Натрупани печалби от предходни години	147,263	85,811
- Печалба от текущата година	11,202	61,452
Общо	487,483	476,277

18. Парични средства и еквиваленти

	31 март 2009	31 дек. 2008
Кредити и вземания	684,251	755,126
Парични салда с централни банки	142,992	301,552
Парични средства	41,398	47,217
Общо	868,641	1,103,895

19. Задбалансови ангажименти

	31 март 2009	31 дек. 2008
Гаранции	195,774	211,404
Акредитиви	42,950	43,073
Ангажименти за отпускане на кредити	713,068	789,069
Общо	951,792	1,043,546

20. Сделки със свързани лица

Балансови показатели	31 март 2009	31 дек. 2008
	хил. лева	хил. лева
Активи		
Предоставени кредити на банки	645,945	558,514
Банка Пиреос С.А., Атина	645,945	601,196
Предоставени кредити на клиенти	6,909	7,200
Булфина ЕАД	6,909	7,200
Пасиви		
Депозити от банки	1,808,152	2,120,796
Банка Пиреос С.А., Атина	1,790,224	2,120,796
Банка Пиреос Египет	17,928	-

Приложения към междинната финансова информация (продължение)

	31 март 2009	31 дек. 2008
Депозити от клиенти	3,387	2,891
<i>Пиреос Лизинг България ЕАД</i>	2,570	1,721
<i>Пиреос Авто Лизинг България ЕАД</i>	632	748
<i>Булфина ЕАД</i>	65	48
<i>Пиреос Риъл Истейт България ЕООД</i>	120	374
Други привлечени средства	110,632	109,396
<i>Банка Пиреос С.А., Атина</i>	45,126	44,616
<i>Банка Пиреос С.А., Атина</i>	65,506	64,780
Други пасиви	3,028	3,022
<i>Банка Пиреос С.А., Атина</i>	2,626	2,479
<i>Банка Пиреос С.А., Атина</i>	250	236
<i>Пиреос Риъл Истейт България ЕООД</i>	146	307
<i>Пиреос Лизинг България ЕАД</i>	6	-
Показатели от отчета за доходите	31 март 2009	31 март 2008
	хил.лева	хил.лева
Приходи от лихви	1,231	1,322
<i>Банка Пиреос С.А., Атина</i>	1,151	1,218
<i>Булфина ЕАД</i>	80	104
Разходи за лихви	(14,216)	(16,219)
<i>Банка Пиреос С.А., Атина</i>	(14,127)	(16,113)
<i>Пиреос Лизинг България ЕАД</i>	(72)	(71)
<i>Пиреос Авто Лизинг България ЕАД</i>	(17)	(35)
Други оперативни приходи	35	20
<i>Пиреос Лизинг България ЕАД</i>	17	16
<i>Пиреос Риъл Истейт България ЕООД</i>	18	4
Разходи за дейността	(317)	(236)
<i>Булфина ЕАД</i>	(306)	(203)
<i>Пиреос Лизинг България ЕАД</i>	(11)	-
<i>Пиреос Авто Лизинг България ЕАД</i>	-	(33)

21. Информация за необичайни по размер и характер активи, пасиви, собствени капитал, приходи и разходи

През 2009 година не са възникнали необичайни позиции в активите, пасивите, собствения капитал, приходи и разходите на Банката.

22. Събития след датата на баланса

Няма съществени събития след датата на баланса, които да оказват ефект върху финансовите отчети към 31 март 2009г.

МЕЖДИНЕН КОНСОЛИДИРАН ДОКЛАД ЗА ДЕЙНОСТТА НА

БАНКА ПИРЕОС БЪЛГАРИЯ АД

ЗА ПЪРВОТО ТРИМЕСЕЧИЕ НА 2009 Г.

СОФИЯ, 27 МАЙ 2009 Г.

Макрорамка

През първото тримесечие на 2009 г. Банка Пиреос България АД (Банката) запази своите позиции от края на 2008 г. Последното тримесечие на изминалата 2008 г. наложи нови условия, в които Банка Пиреос България АД, ведно с всички останали търговски банки в България, оперира. Тези нови условия произтичат от започналата в края на третото тримесечие на 2008 г. в световен мащаб финансова криза, която в повечето страни доведе и до икономическа криза. Банковия пазар в България не бе подминат от това световно-значимо събитие, чието основно проявление у нас бе рязко занижената възможност за кредитиране на бизнеса и домакинствата произтичаща от опасенията от недостатъчна ликвидност на банковата система. Мерките, които държавните институции взеха с цел да противостоят на тези опасения включиха регулаторни промени, подпомагащи по-високата ликвидност на банките – понижаване на минималните задължителни резерви, признаване на 50% от касовите наличности на банките за МЗР, вдигане на максималния законово гарантиран размер на влоговете от 40 хил.лв. на 100 хил.лв. Фокусът, който в последните години бе върху интензивното кредитиране, спомогнало бързия растеж в България, сега бе рязко изместен върху привличането на финансов ресурс с цел поддържането на висока ликвидност. Изострената конкуренция сред банките вече е в посока предлагане на все по-високи лихвени проценти по депозити, която тенденция в началото на 2009 г. изглежда достигна своя потенциал на развитие. През 2009 г. се очаква нормализиране на лихвените нива по депозити до умерени нива.

Ръст на активите и финансовия резултат

Към края на първото тримесечие на 2009 г. балансовата стойност на активите на Банка Пиреос България АД е 3,886,221 хил.лв., което представлява намаление от 6% спрямо сумата на активите на Банката към края на 2008 г. Предоставените кредити на клиенти към края на първото тримесечие на 2009 г. възлизат на 2,974,185 хил.лв., което представлява намаление от 1% спрямо края на 2008 г. Финансовият резултат за края на първото тримесечие на 2009 г. възлиза на 11,202 хил.лв., при 13,287 хил.лв. за края на първото тримесечие на 2008 г.

Ръст на кредитния портфейл

През първото тримесечие на 2009 г. кредитният портфейл намаля със 1%. Качеството на кредитния портфейл се запазва високо и през първите три месеца на 2009 г. Делът на необслужваните кредити спрямо целия кредитен портфейл е 2.96%.

Капиталова адекватност

Коефициентът на обща капиталова адекватност на Банката към 31.03.2009 г. е 15.13% (неконсолидиран) съгласно изискванията на Наредба 8 на БНБ. Този коефициент е над минимално изисквания от БНБ коефициент от 12%.



Ликвидност на активите

Банката се стреми да поддържа оптимални показатели на ликвидност. Коефициентът на вторична ликвидност (дял на ликвидните активи в общо привлечените средства) на Банката към 31.03.2009 г. е 26.09%.

Финансиране на дейността

Намалението на активите на Банката за първото тримесечие на 2009 г. спрямо края на 2008 г. е в размер от 6%. Не се наблюдава значителна промяна в размера на депозитите от клиенти от началото на 2009 г. Към 31.03.2009 г. сумата на привлечения финансов ресурс от клиенти възлиза на 1,236,772 хил.лв. Допълнителен източник на финансиране на Банката са отпуснатите заеми от Piraeus Bank Athens, S.A. под формата на подчинен срочен дълг и дългово-капиталов хибриден инструмент, чиято обща сума към края на годината възлиза на 110,632 хил.лв.

Основни предизвикателства пред Банка Пиреос България АД за 2009 година е да запази относително устойчиви темпове на развитие съобразени с условията на финансова криза, в които Банката ще оперира, да подобри обслужването на клиентите си чрез подобрене на съществуващите услуги, както и чрез разработването на нови продукти, които да задоволят изискванията и финансовите възможности на клиентите.



Емил Ангелов

Заместник главен изпълнителен директор


Маргарита Кариди

Изпълнителен директор

ДЕКЛАРАЦИЯ

Долуподписаните Емил Ангелов, заместник главен изпълнителен директор, и Маргарита Кариди, изпълнителен директор, удостоверяваме, че доколкото ни е известно:

- Комплектът финансови отчети на „Банка Пиреос България“ АД към 31.03.2009 година, съставени съгласно приложимите счетоводни стандарти, отразяват вярно и честно информацията за активите и пасивите, финансовото състояние и печалбата на банката.
- Междинният доклад за дейността съдържа достоверен преглед на информацията за важни събития настъпили през отчетния период и за тяхното влияние върху резултатите във финансовия отчет.



Емил Ангелов
Заместник главен изпълнителен
директор




Маргарита Кариди
Изпълнителен директор

27.05.2009 год.
гр. София

Допълнителна информация, съгласно изискванията на чл.100о, ал.4, т.4, от ЗППЦК и чл.33, ал.1, т.6 от Наредба №2.

- Междинните финансови отчети към месец март 2009 година са изготвени на основата на историческата стойност, с изключение на финансови инструменти, държани за търгуване и обявени за продажба, отчитани по справедлива стойност. В тези междинни отчети са следвани същите счетоводни политики и методи, каквито са приложени във финансовите отчети на Банката в последния одитиран отчетен период.
- Към 31 март 2009 година „Банка Пиреос България“ АД няма съдебни, административни или арбитражни производства, касаещи вземания и задължения в размер по-голям от 10% от капиталовата база на Банката.



Емил Ангелов
Заместник главен изпълнителен
директор



Маргарита Кариди
Изпълнителен директор

27.05.2009 г.
гр. София