

ОРЕЛ ИНВЕСТ АД
ОТЧЕТ ЗА ФИНАНСОВОТО СЪСТОЯНИЕ КЪМ 31.12.2009 г.

| | Приложение | 31.12.2009 г. BGN'000 | 31.12.2008 г. BGN'000 |
|--|------------|--------------------------|--------------------------|
| АКТИВ | | | |
| Нетекущи активи | | | |
| Имоти, съоръжения, машини и оборудване | 2.1. | 263 | 403 |
| нетекущи финансови активи | 2.5. | 22 | 237 |
| Общо нетекущи активи | | 285 | 640 |
| Текущи активи | | | |
| Активи държани за продажба /поМСФО5/ | 2.8. | 475 | 465 |
| Материални запаси | 2.7. | 13 | 13 |
| Предоставени заеми | 2.9. | 45 | 45 |
| Други вземания | | 140 | 51 |
| Данъци за възстановяване | | 6 | 9 |
| Парични средства | 2.11. | 1 423 | 1 423 |
| Общо текущи активи | | 2 102 | 2 006 |
| Сума на актива | | 2 387 | 2 646 |

| | Приложение | 31.12.2009 г. | 31.12.2008 г. |
|-------------------------------------|------------|---------------|---------------|
| ПАСИВ | | | |
| Собствен капитал | | | |
| Основен капитал | 2.7.1. | 2 122 | 2 122 |
| Регистриран капитал | | 2 122 | 2 122 |
| Премии от емисии | | 318 | 318 |
| Резерви | 2.7.2. | 690 | 1 187 |
| Финансов резултат | 2.7.3. | (754) | (992) |
| Натрупани печалби/загуби | | (495) | (495) |
| Печалба/загуба за годината | | (259) | (497) |
| Собствен капитал | | 2 376 | 2 635 |
| Нетекущи пасиви | | | |
| Отсрочени данъчни пасиви | | 1 | 1 |
| Нетекущи пасиви | | 1 | 1 |
| Текущи пасиви | | | |
| Текущи търговски и други задължения | 2.8. | 1 | 4 |
| Данъчни задължения | 2.9. | 2 | 6 |
| Задължения към персонала | 2.10. | 7 | |
| Текущи пасиви | | 10 | 10 |
| Сума пасив | | 2 387 | 2 646 |

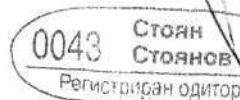
Приложенията от страница 44 до страница 54 са неразделна част от финансовия отчет.

Представяващи:
Жанет Караджова

Съставител:
Георги Тренчев

Заверил:
Стоян Стоянов

София, 28 февруари 2010 г.



ОРЕЛ ИНВЕСТ АД
ОТЧЕТ ЗА ДОХОДИТЕ за 2009 година

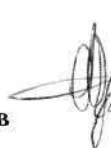
| | Приложение | 2009 г. BGN'000 | 2008 г. BGN'000 |
|--|------------|--------------------|--------------------|
| Продължаващи дейности | | | |
| Нетни приходи от продажби | 1.1.1. | 74 | 441 |
| Стоки | | | 422 |
| Други | | 74 | 19 |
| Финансови приходи | 1.1.2. | 154 | 229 |
| Общо приходи | | 228 | 670 |
| Разходи по икономически елементи | | | |
| Използвани суровини, материали и консумативи | 1.2.1. | 23 | 48 |
| Разходи за външни услуги | 1.2.2. | 52 | 86 |
| Разходи за амортизации | 1.2.3. | 73 | 91 |
| Разходи за заплати и осигуровки на персонала | 1.2.4. | 248 | 512 |
| Обезценка на нефинансови активи | 1.2.5. | - | 39 |
| Други разходи | 1.2.6. | 27 | 13 |
| Суми с корективен характер | 1.2.7. | 64 | 376 |
| Други | | 64 | 376 |
| Финансови разходи | 1.2.8. | | 2 |
| Общо разходи без разходи за данъци | | 487 | 1 167 |
| Печалба/загуба от продължаващи дейности преди разходи за данъци | | (259) | (497) |
| Разход за данъци | | - | - |
| Печалба/(загуба) за периода от продължаващи дейности | | (259) | (497) |
| Печалба/загуба за периода | | (259) | (497) |

Приложенията от страница 44 до страница 54 са неразделна част от финансовия отчет.

Представяващи:
 Жанет Караджова




Съставител:
 Георги Тренчев



Заверил:
 Стоян Стоянов



София, 28 февруари 2010 г.

0043 Стоян
 Стоянов
 Регистриран одитор

ОРЕЛ ИНВЕСТ АД
ОТЧЕТ ЗА ВСЕОБХВАТНИЯ ДОХОД за 2009 година


| | Приложение | 2009 г. BGN'000 | 2008 г. BGN'000 |
|---|------------|--------------------|--------------------|
| <u>Печалба/загуба за периода</u> | | (259) | (497) |
| <u>Друг всеобхватен доход</u> | | - | - |
| <u>Друг всеобхватен доход за периода, нетно от данъци</u> | | - | - |
| <u>Общо всеобхватен доход за периода</u> | | (259) | (497) |

Приложенията от страница 44 до страница 54 са неразделна част от финансовия отчет.

Представяващи:
Жанет Караджова



Съставител:
Георги Тренчев



Заверил:
Стоян Стоянов

София, 28 февруари 2010 г.

ОРЕЛ ИНВЕСТ АД
ОТЧЕТ ЗА ПАРИЧНИТЕ ПОТОЦИ за 2009 година

| | 2009 г. BGN'000 | 2008 г. BGN'000 |
|--|--------------------|--------------------|
| Парични потоци от оперативна дейност | | |
| Постъпления от клиенти | 4 | 582 |
| Плащания на доставчици | (103) | (99) |
| Плащания на персонала и за социално осигуряване | (229) | (572) |
| Платени данъци (без корпоративни данъци) | (22) | 90 |
| Получени лихви | 110 | 53 |
| Нетни парични потоци от оперативна дейност | (240) | 54 |
| Парични потоци от инвестиционна дейност | | |
| Покупки на дълготрайни активи | | (24) |
| Постъпления от продажба на нетекущи финансови активи | 240 | |
| Нето парични средства използвани в инвестиционната дейност | 240 | (24) |
| Парични потоци от финансова дейност | | |
| Парични потоци по финансов лизинг | | (4) |
| Нето парични средства използвани във финансовата дейност | - | (4) |
| Нето увеличение (намаление) на паричните средства и паричните еквиваленти | - | 26 |
| Парични средства и парични еквиваленти на 1 януари | 1 423 | 1 397 |
| Парични средства и парични еквиваленти на 31 декември | 1 423 | 1 423 |


Приложенията от страница 44 до страница 54 са неразделна част от финансовия отчет.

Представяващи:
Жанет Караджова

Съставител:
Георги Тренчев

Заверил:
Стоян Стноянов

София, 28 февруари 2010 г.



ОРЕЛ ИНВЕСТ АД

ОТЧЕТ ЗА СОБСТВЕНИЯ КАПИТАЛ към 31.12.2009 г.

| | Основен капитал | Премии от емисии | Нереализирани печалби от оценка | Общи резерви | Други резерви | Натрупан и печалби/загуби | Общо собствен капитал |
|---|-----------------|------------------|---------------------------------|--------------|---------------|---------------------------|-----------------------|
| | BGN'000 | BGN'000 | BGN'000 | BGN'000 | BGN'000 | BGN'000 | BGN'000 |
| Остатък към 31.12.2007 г. | 2 122 | 318 | 3 | 236 | 1 402 | (949) | 3 132 |
| Преизчислен остатък към 31.12.2007 г. | 2 122 | 318 | 3 | 236 | 1 402 | (949) | 3 132 |
| Промени в собствения капитал за 2008 г. | | | | | | | |
| Покриване на загуби от резерв | - | - | - | - | (454) | 454 | - |
| Печалба/(загуба) за периода | | | | | | (497) | (497) |
| Друг всеобхватен доход | - | - | - | - | - | - | - |
| Други изменения в собствения капитал | | | | | | | |
| Остатък към 31.12.2008 г. | 2 122 | 318 | 3 | 236 | 948 | (992) | 2 635 |
| Преизчислен остатък към 31.12.2008 г. | 2 122 | 318 | 3 | 236 | 948 | (992) | 2 635 |
| Покриване на загуби от резерв | - | - | - | - | (497) | 497 | - |
| Покриване на загуби от резерв | - | - | - | - | (497) | 497 | - |
| Печалба/(загуба) за периода | - | - | - | - | - | (259) | (259) |
| Друг всеобхватен доход | - | - | - | - | - | - | - |
| Други изменения в собствения капитал | - | - | - | - | - | - | - |
| Остатък към 31.12.2009 г. | 2 122 | 318 | 3 | 236 | 451 | (754) | 2 376 |

Приложенията от страница 44 до страница 54 са неразделна част от финансовия отчет.

Представяващи:
Жанет Караджова

Съставител:
Георги Тренчев

Заверил:
Стоян Стнойнов

София, 28 февруари 2010 г.

