

СЧЕТОВОДЕН БАЛАНС

Име на отчитащото се предприятие: "ПИАРСИ "АДСИП"
 Вид на отчета: консолидиран /неконсолидиран:
 Отчетен период:

| "ПИАРСИ "АДСИП" | | ЕИК по БУЛСТАТ | |
|---|-----------------|----------------|------------------|
| неконсолидиран | | РГ-05- | |
| към 31.03.2014 г. | | (в хил. лв.) | |
| 31.3.2014 | | 31.12.2013 | |
| АКТИВИ | Код на реда | Текущ период | Предходен период |
| а | б | 1 | 2 |
| А. НЕТЕКУЩИ АКТИВИ | | | |
| 1. Имоти, машини, съоръжения и оборудване | | | |
| 1. Земи (терени) | 1-0011 | | |
| 2. Страни и конструкции | 1-0012 | | |
| 3. Машини и оборудване | 1-0013 | | |
| 4. Съоръжения | 1-0014 | 21 | 22 |
| 5. Транспортни средства | 1-0015 | | |
| 6. Стопански инвентар | 1-0017-1 | 19 | 13 |
| 7. Разходи за придобиване и ликвидация на дълготрайни материални активи | 1-0018 | 31 | |
| 8. Други | 1-0017 | 6 | 7 |
| Общо за група I: | 1-0010 | 77 | 42 |
| II. Инвестиционни имоти | 1-0041 | 27282 | 24401 |
| III. Бюлетажни активи | 1-0016 | | |
| IV. Нематериални активи | | | |
| 1. Права върху собственост | 1-0021 | | |
| 2. Програмни продукти | 1-0022 | | |
| 3. Продукти от развойна дейност | 1-0023 | | |
| 4. Други | 1-0024 | | |
| Общо за група IV: | 1-0020 | 0 | 0 |
| V. Търговска репутация | | | |
| 1. Положителна репутация | 1-0051 | | |
| 2. Отрицателна репутация | 1-0052 | | |
| Общо за група V: | 1-0050 | 0 | 0 |
| VI. Финансови активи | | | |
| 1. Инвестиции в: | | | |
| дъщерни предприятия | 1-0032 | 0 | 0 |
| смесени предприятия | 1-0033 | | |
| асоциирани предприятия | 1-0034 | | |
| други предприятия | 1-0035 | | |
| 2. Държани до настъпване на падеж | 1-0042 | 0 | 0 |
| държавни ценни книжа | 1-0042-1 | | |
| облигации, в т.ч.: | | | |
| общински облигации | 1-0042-2 | | |
| други инвестиции, държани до настъпване на падеж | 1-0042-3 | | |
| 3. Други | 1-0042-4 | | |
| Общо за група VI: | 1-0040 | 0 | 0 |
| Б. МАЛЦИНСТВЕНО УЧАСТИЕ | | | |
| 1. Търговски и други задължения | | | |
| 1. Задължения към свързани предприятия | | | |
| 2. Задължения по получени заеми от банки и небанкови финансови институции | | | |
| 3. Задължения по ЗУНК | | | |
| Общо за група VII: | 1-0400-1 | | |
| В. НЕТЕКУЩИ ПАСИВИ | | | |
| 1. Търговски и други задължения | | | |
| 1. Задължения към свързани предприятия | | | |
| 2. Задължения по получени заеми от банки и небанкови финансови институции | | | |
| 3. Задължения по ЗУНК | | | |
| Общо за група VIII: | 1-0512-1 | | |
| Г. НЕТЕКУЩИ ПАСИВИ | | | |
| 1. Търговски и други задължения | | | |
| 1. Задължения към свързани предприятия | | | |
| 2. Задължения по получени заеми от банки и небанкови финансови институции | | | |
| 3. Задължения по ЗУНК | | | |
| Общо за група IX: | 1-0512 | 2761 | 501 |
| А. СООБСТВЕН КАПИТАЛ | | | |
| I. Основен капитал | | | |
| Записан и внесен капитал т.ч.: | | | |
| обикновени акции | 1-0411 | 16411 | 16411 |
| привилегирани акции | 1-0411-1 | | |
| 2. Резерви | 1-0411-2 | | |
| 22. Изкупени собствени обикновени акции | 1-0417 | | |
| 23. Изкупени собствени привилегирани акции | 1-0417-1 | | |
| Невнесен капитал | 1-0416 | | |
| Общо за група I: | 1-0410 | 16411 | 16411 |
| II. Резерви | | | |
| 42. Премийни резерви при емитиране на ценни книжа | 1-0421 | 450 | 450 |
| 2. Резерв от последващи оценки на активите и пасивите | 1-0422 | 3710 | 3710 |
| 3. Целеви резерви, в т.ч.: | | | |
| общии резерви | 1-0423 | 732 | 732 |
| специализирани резерви | 1-0424 | 732 | 732 |
| други резерви | 1-0425 | | |
| Общо за група II: | 1-0420 | 4892 | 4892 |
| III. Финансов резултат | | | |
| 0. Нагрулана печалба (загуба) в т.ч.: | | | |
| неразпределена печалба | 1-0451 | 1768 | 0 |
| непокрита загуба | 1-0452 | 1768 | |
| еднократен ефект от промени в счетоводната политика | 1-0453 | | |
| 2. Текуща печалба | 1-0451-1 | 343 | 1768 |
| 3. Текуща загуба | 1-0454 | | |
| Общо за група III: | 1-0450 | 2111 | 1768 |
| Общо за група X: | | | |
| Общо за група XI: | 1-0400 | 23414 | 23071 |

| а | | | а | | | а | | |
|---|----------|-------|-------|---|---|----------|------|------|
| б | з | 2 | б | з | 2 | б | з | 2 |
| VII. Търговски и други вземания | | | | | | | | |
| 4. Задължения по получени търговски заеми | | | | | | | | |
| 1. Вземания от свързани предприятия | 1-0044 | | | | | 1-0514 | | |
| 2. Вземания по търговски заеми | 1-0045 | | | | | 1-0515 | | |
| 3. Вземания по финансов лизинг | 1-0046-1 | | | | | 1-0517 | | |
| 4. Други | 1-0046 | | | | | 1-0510 | 2761 | 501 |
| Общо за група VII: | 1-0040-1 | 0 | | | | 1-0510-1 | | |
| VIII. Разходи за бъдещи периоди | | | | | | | | |
| III. Приходи за бъдещи периоди | | | | | | | | |
| 1-0060 | | | | | | 1-0520 | | |
| IX. Активи по отсрочени данъци | | | | | | | | |
| IV. Пасиви по отсрочени данъци | | | | | | | | |
| 1-0060-1 | | | | | | 1-0516 | | |
| ОБЩО ЗА РАЗДЕЛ "А" (I+II+III+IV+V+VI+VII+VIII+IX) | | | | | | | | |
| | 1-0100 | 27359 | 24443 | | | 1-0500 | 2761 | 501 |
| B. ТЕКУЩИ АКТИВИ | | | | | | | | |
| I. Материални запаси | | | | | | | | |
| I. Търговски и други задължения | | | | | | | | |
| 1. Материали | 1-0071 | | | | | | | |
| 2. Продукция | 1-0072 | | | | | 1-0612 | | |
| 3. Стоки | 1-0073 | | | | | 1-0510-2 | | |
| 4. Незавършено производство | 1-0076 | | | | | 1-0630 | 1972 | 1231 |
| 5. Биологични активи | 1-0074 | | | | | 1-0611 | | |
| 6. Други | 1-0077 | | | | | 1-0614 | 842 | 1002 |
| Общо за група I: | 1-0070 | 0 | | | | 1-0613 | 1120 | 194 |
| II. Търговски и други вземания | | | | | | | | |
| I. Търговски и други задължения | | | | | | | | |
| 1. Вземания от свързани предприятия | 1-0081 | | | | | 1-0615 | 6 | 7 |
| 2. Вземания от клиенти и доставчици | 1-0082 | 226 | | | | 1-0616 | 2 | 28 |
| 3. Предоставени аванси | 1-0086-1 | | | | | 1-0617 | 2 | |
| 4. Вземания по предоставени търговски заеми | 1-0083 | | | | | 1-0618 | | |
| 5. Съдебни и присъдени вземания | 1-0084 | | | | | 1-0619 | | |
| 6. Данъци за възстановяване | 1-0085 | 551 | | | | 1-0610 | 1972 | 1231 |
| 7. Вземания от персонала | 1-0086-2 | | | | | | | |
| 8. Други | 1-0086 | | | | | | | |
| Общо за група II: | 1-0080 | 777 | | | | | | |
| III. Финансови активи | | | | | | | | |
| II. Други текущи пасиви | | | | | | | | |
| III. Приходи за бъдещи периоди | | | | | | | | |
| 1. Финансови активи, държани за търгуване в т. ч. дългови ценни книжа | 1-0093-1 | 0 | | | | 1-0610-1 | | |
| деривативи | 1-0093-2 | | | | | 1-0700 | | |
| други | 1-0093-3 | | | | | 1-0700-1 | | |
| 2. Финансови активи, обявени за продажба | 1-0093-4 | | | | | | | |
| 3. Други | 1-0095 | | | | | | | |
| Общо за група III: | 1-0090 | 0 | | | | | | |
| IV. Парични средства и парични еквиваленти | | | | | | | | |
| ОБЩО ЗА РАЗДЕЛ "Т" (I+II+III+IV): | | | | | | | | |
| 1. Парични средства в брой | 1-0151 | 5 | | | | 1-0750 | 1972 | 1231 |
| 2. Парични средства в безсрочни депозити | 1-0153 | 3 | | | | | | |
| 3. Блокирани парични средства | 1-0155 | | | | | | | |

| а | б | 1 | 2 | а | б | 1 | 2 |
|-----------------------------------|--------|--------------|--------------|---|--------|-------|-------|
| 4. Перични еквиваленти | 1-0157 | | | | | | |
| Общо за група IV: | 1-0150 | 8 | 49 | | | | |
| V. Разходи за бъдещи периоди | 1-0160 | 3 | 6 | | | | |
| ОБЩО ЗА РАЗДЕЛ "Б"(I+II+III+IV+V) | 1-0200 | 788 | 360 | | | | |
| ОБЩО АКТИВИ (А + Б): | 1-0300 | 28147 | 24803 | СОБСТВЕН КАПИТАЛ, МАЛЦИНСТВЕНО УЧАСТИЕ И ПАСИВИ (А+Б+В+Г): | 1-0800 | 28147 | 24803 |

Забележка: Да се посочи метода на осчетоводяване на инвестициите

Дата на съставяне: 22.04.2014 г.

Съставител: Ивета Христова

Ръководител: Райчо Райчев



ОТЧЕТ ЗА ДОХОДИТЕ

"ПИАР СИ" АДДСИЦ

Име на отчетното се предприятие:

Вид на отчетта: консолидиран / неконсолидиран

Отчетен период:

Към 31.03.2014 г.

ЕИК по БУЛСТАТ

175326309

РГ-05-


| РАЗХОДИ | Код на реда | Текущ период | Преходен период | ПРИХОДИ | | Код на реда | Текущ период | Преходен период | (в хил. лв.) Период |
|--|-------------|--------------|-----------------|--|----------|-------------|--------------|-----------------|------------------------|
| | | | | а | б | | | | |
| А. Разходи за дейността | | 1 | 2 | а | б | 1 | 2 | | |
| I. Разходи по икономически елементи | | | | Д. Притоци от дейността | | | | | |
| 1. Разходи за материали | 2-120 | 1 | 1 | Д. Притоци от продажби на: | | | | | |
| 2. Разходи за външни услуги | 2-130 | 25 | 14 | 1. Продажба | 2-151 | | | | |
| 3. Разходи за амортизации | 2-160 | 2 | 1 | 2. Стоки | 2-152 | | | | |
| 4. Разходи за вземна раздяля | 2-140 | 33 | 6 | 3. Услуги | 2-156 | | | | |
| 5. Разходи за отпусовки | 2-1150 | 3 | 3 | 6. Други | 2-155 | 509 | 509 | 1278 | |
| 6. Бялапоса способност на продадени активи (без продукция) | 2-1010 | | 815 | Общо за група I: | 2-1610 | 509 | 509 | 1278 | |
| 7. Изменение на запасите от продукция и незавършено производство | 2-1030 | | | И. Притоци от финансираня | 2-1620 | | | | |
| 8. Други, в т.ч. промяна в г.ч. | 2-1170 | 71 | 70 | в т.ч. от правителството | 2-1621 | | | | |
| 9. Обмен на акции | 2-1171 | | | II. Финансови приходи | | | | | |
| 10. Промисли | 2-1172 | | | 1. Приходи от лизинг | 2-1710 | | | | |
| Общо за група I: | 2-1100 | 135 | 913 | 2. Приходи от дивиденди | 2-1721 | | | | |
| II. Финансови разходи | | | | 3. Положителни разликни от операции с финансови активи и инструменти | 2-1730 | | | | |
| 1. Разходи за лихви | 2-1210 | 31 | 31 | 4. Положителни разлики от промяна на валутни курсове | 2-1740 | | | | |
| 2. Отрицателни разлики от операции с финансови активи и инструменти | 2-1220 | | | 5. Други | 2-1745 | | | | |
| 3. Отрицателни разлики от промяна на валутни курсове | 2-1230 | | | Общо за група II: | 2-1700 | 0 | 0 | 0 | |
| 4. Други | 2-1240 | | | | | | | | |
| Общо за група II: | 2-1200 | 31 | 31 | | | | | | |
| Б. Общо разходи за дейността (I + II) | 2-1300 | 166 | 944 | Б. Общо притоци от дейността (I + II + III): | 2-1600 | 509 | 509 | 1278 | |
| В. Печалба от дейността | 2-1310 | 343 | 334 | В. Загуба от дейността | 2-1810 | 0 | 0 | 0 | |
| III. Дел от печалбата на асоциирани и съвместни предприятия | 2-1250-1 | | | IV. Дел от загубата на асоциирани и съвместни предприятия | 2-1810-1 | | | | |
| IV. Извънредни разходи | 2-1250 | | | V. Извънредни приходи | 2-1750 | | | | |
| 1. Общо разходи (B + III + IV) | 2-1350 | 166 | 944 | Г. Общо приходи (B + IV + V) | 2-1800 | 509 | 509 | 1278 | |
| 2. Печалба преди облагане с данъци | 2-1400 | 343 | 334 | Д. Загуба преди облагане с данъци | 2-1850 | 0 | 0 | 0 | |
| V. Разходи за данъци | 2-1450 | 0 | 0 | | | | | | |
| 1. Разходи за текущи корпоративни данъци върху печалбата | 2-1451 | | | | | | | | |
| 2. Разход (икономика) на отсрочени корпоративни данъци върху печалбата | 2-1452 | | | | | | | | |
| 3. Други | 2-1453 | | | | | | | | |
| Е. Печалба след облагане с данъци (Д - V) | 2-0454 | 343 | 334 | Е. Загуба след облагане с данъци (Д + V) | 2-0455 | 0 | 0 | 0 | |
| в т.ч. за малцинствено участие | 2-0454-1 | | | в т.ч. за малцинствено участие | 2-0455-1 | | | | |
| Ж. Нетна печалба за периода | 2-0454-2 | 343 | 334 | Ж. Нетна загуба за периода | 2-0455-2 | 0 | 0 | 0 | |
| Всичко (Г + V + E): | 2-1500 | 509 | 1278 | Всичко (Г + E): | 2-1900 | 509 | 509 | 1278 | |

Забележка: Справка № 2 - Отчет за доходите се изготвя само с натуриране.

Дата на съставяне: 22.04.2014 г.

Съставител: Ивета Христова

Ръководител: Райчо Райчев



ОТЧЕТ ЗА ПАРИЧНИТЕ ПОТОЦИ ПО ПРЕКИЯ МЕТОД

Име на отчитаното се предприятие:

"ЛИ АР СИ" АД СИЦ

БИК по БУЛСТАТ

175326309

Вид на отчета: консолидиран /неконсолидиран


неконсолидиран

РГ-05-

към 31.03.2014 г.

(в хил. лв.)

| ПАРИЧНИ ПОТОЦИ | Код на реда | Период | |
|--|-----------------|---------------|-----------------|
| | | Текущ период | Предишен период |
| а | б | 1 | 2 |
| A. Парични потоци от оперативна дейност | | | |
| 1. Постъпления от клиенти | 3-2201 | 708 | 2321 |
| 2. Плащания на доставчици | 3-2201-1 | -301 | -833 |
| 3. Плащания/постъпления, свързани с финансови активи, държани с цел търговия | 3-2202 | | |
| 4. Плащания, свързани с възнаграждения | 3-2203 | -35 | -57 |
| 5. Плащания /възстановени данъци (без корпоративен данък върху печалбата) | 3-2206 | | -4 |
| 6. Плащания корпоративни данъци върху печалбата | 3-2206-1 | | |
| 7. Получени лихви | 3-2204 | | |
| 8. Плащани банкови такси и лихви върху краткосрочни заеми за оборотни средства | 3-2204-1 | -13 | -1 |
| 9. Курсови разлики | 3-2205 | | |
| 10. Други постъпления /плащания от оперативна дейност | 3-2208 | -87 | -709 |
| Нетен паричен поток от оперативна дейност (А): | 3-2200 | 272 | 717 |
| B. Парични потоци от инвестиционна дейност | | | |
| 1. Покупка на дълготрайни активи | 3-2301 | -44 | -6 |
| 2. Постъпления от продажба на дълготрайни активи | 3-2301-1 | | 216 |
| 3. Предоставени заеми | 3-2302 | | |
| 4. Възстановени (плащени) предоставени заеми, в т.ч. по финансов лизинг | 3-2302-1 | | |
| 5. Получени лихви по предоставени заеми | 3-2302-2 | -2350 | |
| 6. Покупка на инвестиции | 3-2302-3 | | |
| 7. Постъпления от продажба на инвестиции | 3-2302-4 | | |
| 8. Получени дивиденди от инвестиции | 3-2303 | | |
| 9. Курсови разлики | 3-2305 | | |
| 10. Други постъпления / плащания от инвестиционна дейност | 3-2306 | | |
| Нетен поток от инвестиционна дейност (Б): | 3-2300 | -2 394 | 210 |
| B. Парични потоци от финансова дейност | | | |
| 1. Постъпления от емитиране на ценни книжа | 3-2401 | | 3248 |
| 2. Плащания при обратно придобиване на ценни книжа | 3-2401-1 | | |
| 3. Постъпления от заеми | 3-2403 | 2361 | 208 |
| 4. Плащани заеми | 3-2403-1 | -262 | -1127 |
| 5. Плащени задължения по лизингови договори | 3-2405 | | |
| 6. Плащани лихви, такси, комисиони по заеми с инвестиционно предназначение | 3-2404 | -18 | -98 |
| 7. Изплатени дивиденди | 3-2404-1 | | -3120 |
| 8. Други постъпления / плащания от финансова дейност | 3-2407 | | |
| Нетен паричен поток от финансова дейност (В): | 3-2400 | 2 081 | -889 |
| Г. Изменения на паричните средства през периода (А+Б+В): | 3-2500 | -41 | 38 |
| Д. Парични средства в началото на периода | 3-2600 | 49 | 11 |
| Е. Парични средства в края на периода, в т.ч.: | 3-2700-1 | 8 | 49 |
| наличност в касата и по банкови сметки | | | |
| блокирани парични средства | 3-2700-2 | 8 | 49 |



Съставител: Ивета Христова
 Ръководител: Райчо Райчев

Дата на съставяне: 22.04.2014 г.

ОТЧЕТ ЗА ИЗМЕНЕНИЯТА В СОБСТВЕНИЯ КАПИТАЛ

Име на отчитаното се предприятие:

"ПИ АР СИ" АД СИЦ

Вид на отчета: консолидиран/неконсолидиран

неконсолидиран

Отчетен период:

към 31.03.2014 г.

ЕИК по БУЛСТАТ

175326309

РГ-05-

(в хил. лв.)


| ПОКАЗАТЕЛИ | Код на реда | Основен капитал | Резерви | | | | | | | Нагрупани печалби/загуби | | | Общо собствен капитал | Малцинствено участие |
|--|-------------|-----------------|-----------------------------------|-----------------------------|-----------------|------------------|--------|---------|----------|--------------------------|----------|--|-----------------------|----------------------|
| | | | премии от емисия (премиен резерв) | резерв от последващи оценки | целевни резерви | | | печалба | загуба | Резерв от преводи | | | | |
| | | | | | обли | специални зирани | други | | | | | | | |
| а | 1 | 2 | 3 | 4 | 5 | 6 | 7 | 8 | 9 | 10 | 11 | | | |
| Код на реда - б | | 1-0410 | 1-0422 | 1-0424 | 1-0425 | 1-0426 | 1-0452 | 1-0453 | 4-0426-1 | 1-0400 | 1-0400-1 | | | |
| Салдо в началото на отчетния период | 4-01 | 16 411 | 3 710 | 732 | 0 | 0 | 1 768 | 0 | 0 | 23071 | 0 | | | |
| Промени в началните салда поради: | 4-15 | 0 | 0 | 0 | 0 | 0 | 0 | 0 | 0 | 0 | 0 | | | |
| Ефект от промени в счетоводната политика | 4-15-1 | | | | | | | | | | | | | |
| Фундаментални грешки | 4-15-2 | | | | | | | | | | | | | |
| Коригирано салдо в началото на отчетния период | 4-01-1 | 16 411 | 3 710 | 732 | 0 | 0 | 1 768 | 0 | 0 | 23071 | 0 | | | |
| Нетна печалба/загуба за периода | 4-05 | | | | | | 343 | 0 | 0 | 343 | 0 | | | |
| 1. Разпределение на печалбата за: | 4-06 | 0 | 0 | 0 | 0 | 0 | 0 | 0 | 0 | 0 | 0 | | | |
| дивиденди | 4-07 | | | | | | | | | | | | | |
| други | 4-07-1 | | | | | | | | | | | | | |
| 2. Покриване на загуби | 4-08 | | | | | | | | | | | | | |
| 3. Последващи оценки на дълготрайни материални и нематериални активи, в т.ч. | 4-09 | 0 | 0 | 0 | 0 | 0 | 0 | 0 | 0 | 0 | 0 | | | |
| увеличения | 4-10 | | | | | | | | | | | | | |
| намаления | 4-11 | | | | | | | | | | | | | |
| 4. Последващи оценки на финансови активи и инструменти, в т.ч. | 4-12 | 0 | 0 | 0 | 0 | 0 | 0 | 0 | 0 | 0 | 0 | | | |
| увеличения | 4-13 | | | | | | | | | | | | | |
| намаления | 4-14 | | | | | | | | | | | | | |
| 5. Ефект от отсрочени данъци | 4-16-1 | | | | | | | | | | | | | |
| 6. Други изменения | 4-16 | | | | | | | | | | | | | |
| Салдо към края на отчетния период | 4-17 | 16 411 | 3 710 | 732 | 0 | 0 | 2 111 | 0 | 0 | 23414 | 0 | | | |
| 7. Промени от преводи на годишни финансови отчети на предприятия в зурбина | 4-18 | | | | | | | | | | | | | |
| 8. Промени от преизчисляване на финансови отчети при сархификация | 4-19 | | | | | | | | | | | | | |
| Собствен капитал към края на отчетния период | 4-20 | 16 411 | 3 710 | 732 | 0 | 0 | 2 111 | 0 | 0 | 23414 | 0 | | | |

Забележка: На ред "Салдо в началото на отчетния период" се посочва салдото, което е в края на предходната година.

Дата на съставяне: 22.04.2014 г.

Съставител: Ивета Христова

Ръководител: Райчо Райчев



СПРАВКА ЗА НЕТЕКУЩИТЕ АКТИВИ

Име на отчитаното се предприятие: "ПН АРСИ" АД СНИЦ
към 31.03.2014 г.

БИК по БУДСТАТ: 175326309
РГ-05-


| ПОКАЗАТЕЛИ | Код на реда | Отчетна стойност на нетекущите активи | | | | Преоценка | | Амортизации | | | | Преоценка в края на периода (11-12-13) | Балансова стойност за текущия период (7-14) | | | |
|--|-----------------|---------------------------------------|----------------------------|--------------------------|---------------------------|------------|-----------|-----------------------|------------------------|-----------------------|----------------------------|--|---|------------|-----------|--------------|
| | | в началото на периода | на постъпване през периода | на излизане през периода | в края на периода (1+2-3) | увеличение | намаление | в началото на периода | начислена през периода | отписана през периода | в края на периода (8+9-10) | | | увеличение | намаление | |
| а | б | 1 | 2 | 3 | 4 | 5 | 6 | 7 | 8 | 9 | 10 | 11 | 12 | 13 | 14 | 15 |
| I. Имоти, машини, съоръжения и оборудване | | | | | | | | | | | | | | | | |
| 1. Земи (терени) | 5-1001 | | | | 0 | | | 0 | | | | 0 | | | 0 | 0 |
| 2. Страни и конструкции | 5-1002 | | | | 0 | | | 0 | | | | 0 | | | 0 | 0 |
| 3. Машини и оборудване | 5-1003 | | | | 0 | | | 0 | | | | 0 | | | 0 | 0 |
| 4. Съоръжения | 5-1004 | 23 | | | 23 | | | 23 | 2 | | | 2 | | | 2 | 21 |
| 5. Транспортни средства | 5-1005 | | | | 0 | | | 0 | | | | 0 | | | 0 | 0 |
| 6. Стопански инвентар | 5-1007-1 | 21 | 6 | | 27 | | | 27 | 8 | 1 | | 9 | | | 9 | 18 |
| Р-ди за придобиване и ликвидация на активи по стопанския вид | 5-1007-2 | | 31 | | 31 | | | 31 | | | | 0 | | | 0 | 31 |
| 8. Други | 5-1007 | 15 | | | 15 | | | 15 | 7 | 1 | | 8 | | | 8 | 7 |
| Обща сума I: | 5-1015 | 59 | 37 | 0 | 96 | 0 | 0 | 96 | 17 | 2 | 0 | 19 | 0 | 0 | 19 | 77 |
| II. Инвестиционни имоти | 5-1037 | 24401 | 2881 | 0 | 27282 | 0 | 0 | 27282 | 0 | 0 | 0 | 0 | 0 | 0 | 0 | 27282 |
| III. Биологични активи | 5-1036 | | | | 0 | | | 0 | | | | 0 | | | 0 | 0 |
| IV. Нематериални активи | 5-1017 | | | | 0 | | | 0 | | | | 0 | | | 0 | 0 |
| 1. Права върху собственост | 5-1017 | | | | 0 | | | 0 | | | | 0 | | | 0 | 0 |
| 2. Програмни продукти | 5-1018 | | | | 0 | | | 0 | | | | 0 | | | 0 | 0 |
| 3. Продукти от развойна дейност | 5-1019 | | | | 0 | | | 0 | | | | 0 | | | 0 | 0 |
| 4. Други | 5-1020 | | | | 0 | | | 0 | | | | 0 | | | 0 | 0 |
| Обща сума IV: | 5-1030 | 0 | 0 | 0 | 0 | 0 | 0 | 0 | 0 | 0 | 0 | 0 | 0 | 0 | 0 | 0 |
| V. Финансови активи (без дългосрочни вземания) | | | | | | | | | | | | | | | | |
| 1. Инвестиции в: | | | | | | | | | | | | | | | | |
| дъщерни предприятия | 5-1032 | 0 | 0 | 0 | 0 | 0 | 0 | 0 | 0 | 0 | 0 | 0 | 0 | 0 | 0 | 0 |
| смесени предприятия | 5-1033 | | | | 0 | | | 0 | | | | 0 | | | 0 | 0 |
| асоциирани предприятия | 5-1034 | | | | 0 | | | 0 | | | | 0 | | | 0 | 0 |
| други предприятия | 5-1035 | | | | 0 | | | 0 | | | | 0 | | | 0 | 0 |
| 2. Държавни облигации на пазар: | | | | | | | | | | | | | | | | |
| държавни облигации | 5-1036 | 0 | 0 | 0 | 0 | 0 | 0 | 0 | 0 | 0 | 0 | 0 | 0 | 0 | 0 | 0 |
| 3. Други облигации, в т.ч.: | | | | | | | | | | | | | | | | |
| държавни облигации | 5-1038-1 | | | | 0 | | | 0 | | | | 0 | | | 0 | 0 |
| общински облигации | 5-1038-2 | | | | 0 | | | 0 | | | | 0 | | | 0 | 0 |
| Други инвестиции, държавни до наствъване на пазар | 5-1038-3 | | | | 0 | | | 0 | | | | 0 | | | 0 | 0 |
| 4. Други инвестиции, държавни до наствъване на пазар | 5-1038-4 | | | | 0 | | | 0 | | | | 0 | | | 0 | 0 |
| 5. Други | 5-1038-5 | | | | 0 | | | 0 | | | | 0 | | | 0 | 0 |
| Обща сума V: | 5-1045 | 0 | 0 | 0 | 0 | 0 | 0 | 0 | 0 | 0 | 0 | 0 | 0 | 0 | 0 | 0 |
| VI. Търговска резултация | 5-1056 | | | | | | | | | | | | | | | |
| Общ сбор (I+ II+ III+ IV+ V+ VI) | 5-1060 | 24460 | 2918 | 0 | 27378 | 0 | 0 | 27378 | 17 | 2 | 0 | 19 | 0 | 0 | 19 | 27359 |

Забележка: Предприятията, които имат собствени нетекущи материални активи в чужбина, представят отделна справка за всяка страна.

Дата на съставяне: 22.04.2014 г.

Съставител: Ивета Христова

Ръководител: Райчо Райчев



СПРАВКА ЗА ВЗЕМАНИЯТА, ЗАДЪЛЖЕНИЯТА И ПРОВИЗИИТЕ

Име на отчитащото се предприятие:
Отчетен период:

"ТИ АРСИ" АД СНО
към 31.03.2014 г.

ЕИК по БУЛСТАТ
РГ-05-

17526309

| ПОКАЗАТЕЛИ | Код на реда | Сума на вземанията | (в хил. лв.) | |
|--|---------------|--------------------|-------------------------------------|--------------|
| | | | Степен на ликвидност до 1 година | над 1 година |
| а | б | 1 | 2 | 3 |
| A. ВЗЕМАНИЯ | | | | |
| I. Невнесен капитал | 6-2010 | | | 0 |
| II. Текущи търговски и други вземания | | | | |
| 1. Вземания от свързани предприятия, в т.ч.: | 6-2021 | 0 | 0 | 0 |
| - предоставени заеми | 6-2022 | | | 0 |
| - продажба на активи и услуги | 6-2241 | | | 0 |
| - други | 6-2023 | | | 0 |
| 2. Вземания от предоставени търговски заеми | 6-2024 | | | 0 |
| 3. Други дългосрочни вземания, в т.ч.: | 6-2026 | 0 | 0 | 0 |
| - финансов лизинг | 6-2027 | | | 0 |
| - други | 6-2029 | | | 0 |
| Всичко за II: | 6-2020 | 0 | 0 | 0 |
| III. Данъчни активи | | | | |
| Активи по отсрочени данъци | 6-2030 | | | 0 |
| IV. Текущи търговски и други вземания | | | | |
| 1. Вземания от свързани предприятия, в т.ч.: | 6-2031 | 0 | 0 | 0 |
| - предоставени заеми | 6-2032 | | | 0 |
| - от продажби | 6-2033 | | | 0 |
| - други | 6-2034 | | | 0 |
| 2. Вземания от клиенти и доставчици | 6-2035 | 226 | 226 | 0 |
| 3. Вземания от предоставени аванси | 6-2036 | | | 0 |
| 4. Вземания от предоставени търговски заеми | 6-2037 | | | 0 |
| 5. Съдебни вземания | 6-2039 | | | 0 |
| 6. Присъдени вземания | 6-2040 | | | 0 |
| 7. Данъци за възстановяване, в т.ч.: | 6-2041 | 551 | 551 | 0 |
| - корпоративни данъци върху печалбата | 6-2043 | | | 0 |
| - данък върху добавената стойност | 6-2044 | 549 | 549 | 0 |
| - възстановими данъчни временни разлики | 6-2045 | | | 0 |
| - други данъци | 6-2046 | 2 | 2 | 0 |
| 8. Други краткосрочни вземания, в т.ч.: | 6-2047 | 0 | 0 | 0 |
| - по липси и начети | 6-2048 | | | 0 |
| - от осигурителните организации | 6-2049 | | | 0 |
| - по рекламации | 6-2050 | | | 0 |
| - други | 6-2051 | | | 0 |
| Всичко за IV: | 6-2060 | 777 | 777 | 0 |
| ОБЩО ВЗЕМАНИЯ (I+II+III+IV): | 6-2070 | 777 | 777 | 0 |

Б. ЗАДЪЛЖЕНИЯ

(в хил. лв.)

| ПОКАЗАТЕЛИ | Код на реда | Сума на задължението | Степен на изискуемост | Стойност на обезпечението |
|------------|-------------|----------------------|-----------------------|---------------------------|
|------------|-------------|----------------------|-----------------------|---------------------------|

| 8 | 6 | до I година | | | ивд. I година |
|---|---------------|-------------|------|------|---------------|
| | | 1 | 2 | 3 | |
| 4 | 5 | 6 | 7 | 8 | 9 |
| I. Нетекущи търговски и други задължения | | | | | |
| 1. Задължения към свързани предприятия, в т.ч. от: | | | | | |
| - заеми | 6-2111 | | 0 | 0 | 0 |
| - доставки на активи и услуги | 6-2112 | | | | 0 |
| - други | 6-2113 | | | | 0 |
| | 6-2244 | | | | 0 |
| 2. Задължения по получени заеми към банки и небанкови финансови институции, в т.ч.: | 6-2114 | 2761 | 0 | 2761 | 0 |
| - банки, в т.ч.: | 6-2115 | 2761 | | 2761 | |
| - просрочени | 6-2116 | | | | 0 |
| - небанкови финансови институции, в т.ч.: | 6-2114-1 | | | | 0 |
| - просрочени | 6-2114-2 | | | | 0 |
| 3. Задължения по ЗУНК | 6-2123-1 | | | | 0 |
| 4. Задължения по получени търговски заеми | 6-2118 | | | | 0 |
| 5. Задължения по облигационни заеми | 6-2120 | | | | 0 |
| 6. Други дългосрочни задължения, в т.ч.: | 6-2123 | | | | 0 |
| - по финансов лизинг | 6-2124 | | | | 0 |
| Всичко за I: | 6-2130 | 2761 | 0 | 2761 | 0 |
| II. Дългъци пасиви | | | | | |
| Пасиви по отсрочени данъци | 6-2122 | | | | 0 |
| III. Текущи търговски и други задължения | | | | | |
| 1. Задължения към свързани предприятия, в т.ч. от: | 6-2141 | | 0 | 0 | 0 |
| - доставени активи и услуги | 6-2142 | | | | 0 |
| - дивиденди | 6-2143 | | | | 0 |
| - други | 6-2143-1 | | | | 0 |
| 2. Задължения по получени заеми към банки и небанкови финансови институции, в т.ч.: | 6-2144 | | 0 | 0 | 0 |
| - към банки, в т.ч.: | 6-2145 | | 0 | 0 | 0 |
| - просрочени | 6-2146 | | | | 0 |
| - небанкови финансови институции, в т.ч.: | 6-2144-1 | | | | 0 |
| - просрочени | 6-2144-2 | | | | 0 |
| 3. Текуща част от нетекущите задължения: | 6-2161-1 | | 0 | 0 | 0 |
| - по ЗУНК | 6-2161-2 | | | | 0 |
| - по облигационни заеми | 6-2161-3 | | | | 0 |
| - по получени дългосрочни заеми от банки и небанкови финансови институции | 6-2161-4 | | | | 0 |
| - други | 6-2161-5 | | | | 0 |
| 4. Текущи задължения: | 6-2148 | 1972 | 1972 | 1972 | 0 |
| Задължения по търговски заеми | 6-2147 | 842 | 842 | 842 | 0 |
| Задължения към доставчици и клиенти | 6-2149 | 1120 | 1120 | 1120 | 0 |
| Задължения по получени аванси | 6-2150 | | | | 0 |
| Задължения към персонала | 6-2151 | 6 | 6 | 6 | 0 |
| Данъчни задължения, в т.ч.: | 6-2152 | 2 | 2 | 2 | 0 |
| - корпоративен данък върху печалбата | 6-2154 | | | | 0 |
| - данък върху добавената стойност | 6-2155 | | | | 0 |
| - други данъци | 6-2156 | 2 | 2 | 2 | 0 |

| | | | | | |
|---|--------|------|------|------|---|
| Задължения към осигурителни предприятия | 6-2157 | 2 | 2 | 0 | 0 |
| 5. Други краткосрочни задължения | 6-2161 | 0 | 0 | 0 | 0 |
| Всичко за III: | 6-2170 | 1972 | 1972 | 0 | 0 |
| ОБЩО ЗАДЪЛЖЕНИЯ (I+II+III): | 6-2180 | 4733 | 1972 | 2761 | 0 |

| ПОКАЗАТЕЛИ | Код на реда | В началото на годината | Увеличение | Намаление | (в хил. лв) | |
|---|---------------|------------------------|------------|-----------|-------------------|----------|
| | | | | | В края на периода | |
| а | б | 1 | 2 | 3 | 4 | |
| 1. Провизии за правни задължения | 6-2210 | | | | | 0 |
| 2. Провизии за конструктивни задължения | 6-2220 | | | | | 0 |
| 3. Други провизии | 6-2230 | | | | | 0 |
| Обща сума (1+2+3): | 6-2240 | 0 | 0 | 0 | 0 | 0 |

Забележка:

Вземанията и задълженията от и към чужбина се посочват в отделна справка за всяка страна.

Дата на съставяне: 22.04.2014 г.

Съставител: Ивета Христова

Ръководител: Райчо Райчев



СПРАВКА
ЗА ЦЕННИТЕ КНИЖАЕИК по БУЛСТАТ 175326309
РГ-05-"ПИАРСИ" АД СИЦ
към 31.03.2014 г.Име на отчитаното се предприятие:
Отчетен период:


| ПОКАЗАТЕЛИ | Код на реда | Вид и брой на ценните книжа | | | Стойност на ценните книжа | | | процентирана стойност (4+5-6) |
|---|---------------|-----------------------------|-----------------|---------------|---------------------------|----------|-----------|-------------------------------|
| | | обикновени | привилегировани | конвертируеми | увеличение | проценка | намаление | |
| а | б | 1 | 2 | 3 | 4 | 5 | 6 | 7 |
| I. Негекущи финансови активи в ценна книга | | | | | | | | |
| 1. Акции | 7-3031 | | | | | | | 0 |
| 2. Облигации, в т.ч. общински облигации | 7-3035-1 | | | | | | | 0 |
| 3. Държавни ценни книжа | 7-3036 | | | | | | | 0 |
| 4. Други | 7-3039 | | | | | | | 0 |
| Обща сума I: | 7-3040 | 0 | 0 | 0 | 0 | 0 | 0 | 0 |
| II. Текущи финансови активи в ценна книга | | | | | | | | |
| 1. Акции | 7-3001 | | | | | | | 0 |
| 2. Изкупени собствени акции | 7-3005 | | | | | | | 0 |
| 3. Облигации | 7-3006 | | | | | | | 0 |
| 4. Изкупени собствени облигации | 7-3007 | | | | | | | 0 |
| 5. Държавни ценни книжа | 7-3008 | | | | | | | 0 |
| 6. Деривативи и други финансови инструменти | 7-3010-1 | | | | | | | 0 |
| 7. Други | 7-3010 | | | | | | | 0 |
| Обща сума II: | 7-3020 | 0 | 0 | 0 | 0 | 0 | 0 | 0 |

Забележка: Предприятията, които притежават чуждестранни ценни книжа с характер на краткосрочни и дългосрочни инвестиции, съставят отделна справка за всяка страна.

Дата на съставяне: 22.04.2014 г.

Съставител: Ивета Христова

Ръководител: Райчо Райчев



СПРАВКА
за инвестициите в дъщерни, смесени, асоциирани и други предприятия

Име на отчитаното се предприятие:
Отчетен период:

"ПИ АР СИ" АД СИЦ
към 31.03.2014 г.

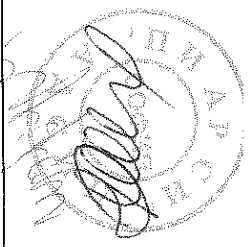
ЕИК по БУЛСТАТ 175326309
РГ-05-

| Наименование и седалище на предприятията, в които са инвестициите | Код на реда | Размер на инвестицията | Процент на инвестицията в капитала на другото предприятие | Инвестиция в ценни книжа, прити за търговия на фондова борса | Инвестиция в ценни книжа, неприти за търговия на фондова борса | (в хил. лв.) | |
|---|-------------|------------------------|---|--|--|--------------|---|
| | | | | | | а | б |
| А. В СТРАНАТА | | | | | | | |
| I. Инвестиции в дъщерни предприятия | | | | | | | |
| 1. | | | | | | | 0 |
| 2. | | | | | | | 0 |
| 3. | | | | | | | 0 |
| 4. | | | | | | | 0 |
| 5. | | | | | | | 0 |
| 6. | | | | | | | 0 |
| 7. | | | | | | | 0 |
| 8. | | | | | | | 0 |
| 9. | | | | | | | 0 |
| 10. | | | | | | | 0 |
| 11. | | | | | | | 0 |
| 12. | | | | | | | 0 |
| 13. | | | | | | | 0 |
| 14. | | | | | | | 0 |
| 15. | | | | | | | 0 |
| Обща сума I: | | | | | | | 0 |
| II. Инвестиции в смесени предприятия | | | | | | | |
| 1. | | | | | | | 0 |
| 2. | | | | | | | 0 |
| 3. | | | | | | | 0 |
| 4. | | | | | | | 0 |
| 5. | | | | | | | 0 |
| 6. | | | | | | | 0 |
| 7. | | | | | | | 0 |
| 8. | | | | | | | 0 |
| 9. | | | | | | | 0 |
| 10. | | | | | | | 0 |
| 11. | | | | | | | 0 |
| 12. | | | | | | | 0 |
| 13. | | | | | | | 0 |
| 14. | | | | | | | 0 |
| 15. | | | | | | | 0 |
| Обща сума II: | | | | | | | 0 |
| III. Инвестиции в асоциирани предприятия | | | | | | | |
| 1. | | | | | | | 0 |
| 2. | | | | | | | 0 |
| 3. | | | | | | | 0 |
| 4. | | | | | | | 0 |
| 5. | | | | | | | 0 |

| | | | | | | | |
|---|---|---------------|--|--|--|---|---|
| 6 | | | | | | | 0 |
| 7 | | | | | | | 0 |
| 8 | | | | | | | 0 |
| 9 | | | | | | | 0 |
| 10 | | | | | | | 0 |
| 11 | | | | | | | 0 |
| 12 | | | | | | | 0 |
| 13 | | | | | | | 0 |
| 14 | | | | | | | 0 |
| 15 | | | | | | | 0 |
| | Обща сума III: | 8-4017 | | | | 0 | 0 |
| IV Инвестиции в други предприятия | | | | | | | |
| 1. | | | | | | | 0 |
| 2. | | | | | | | 0 |
| 3. | | | | | | | 0 |
| 4. | | | | | | | 0 |
| 5. | | | | | | | 0 |
| 6. | | | | | | | 0 |
| 7. | | | | | | | 0 |
| 8. | | | | | | | 0 |
| 9. | | | | | | | 0 |
| 10. | | | | | | | 0 |
| 11. | | | | | | | 0 |
| 12. | | | | | | | 0 |
| 13. | | | | | | | 0 |
| 14. | | | | | | | 0 |
| 15. | | | | | | | 0 |
| | Обща сума IV: | 8-4016 | | | | 0 | 0 |
| | Обща сума за страната (I+II+III+IV): | 8-4025 | | | | 0 | 0 |
| Б. В ЧУЖБИНА | | | | | | | |
| I. Инвестиции в дъщерни предприятия | | | | | | | |
| 1. | | | | | | | 0 |
| 2. | | | | | | | 0 |
| 3. | | | | | | | 0 |
| 4. | | | | | | | 0 |
| 5. | | | | | | | 0 |
| 6. | | | | | | | 0 |
| 7. | | | | | | | 0 |
| 8. | | | | | | | 0 |
| 9. | | | | | | | 0 |
| 10. | | | | | | | 0 |
| 11. | | | | | | | 0 |
| 12. | | | | | | | 0 |
| 13. | | | | | | | 0 |
| 14. | | | | | | | 0 |
| 15. | | | | | | | 0 |
| | Обща сума I: | 8-4030 | | | | 0 | 0 |
| II. Инвестиции в смесени предприятия | | | | | | | |
| 1. | | | | | | | 0 |
| 2. | | | | | | | 0 |
| 3. | | | | | | | 0 |
| 4. | | | | | | | 0 |
| 5. | | | | | | | 0 |

| | | | | | | | |
|---|--|---------------|--|--|--|--|---|
| 6 | | | | | | | 0 |
| 7 | | | | | | | 0 |
| 8 | | | | | | | 0 |
| 9 | | | | | | | 0 |
| 10 | | | | | | | 0 |
| 11 | | | | | | | 0 |
| 12 | | | | | | | 0 |
| 13 | | | | | | | 0 |
| 14 | | | | | | | 0 |
| 15 | | | | | | | 0 |
| | Обща сума II: | 8-4035 | | | | | 0 |
| III. Инвестиции в асоциирани предприятия | | | | | | | |
| 1. | | | | | | | 0 |
| 2. | | | | | | | 0 |
| 3. | | | | | | | 0 |
| 4. | | | | | | | 0 |
| 5. | | | | | | | 0 |
| 6. | | | | | | | 0 |
| 7. | | | | | | | 0 |
| 8. | | | | | | | 0 |
| 9. | | | | | | | 0 |
| 10. | | | | | | | 0 |
| 11. | | | | | | | 0 |
| 12. | | | | | | | 0 |
| 13. | | | | | | | 0 |
| 14. | | | | | | | 0 |
| 15. | | | | | | | 0 |
| | Обща сума III: | 8-4040 | | | | | 0 |
| IV. Инвестиции в други предприятия | | | | | | | |
| 1. | | | | | | | 0 |
| 2. | | | | | | | 0 |
| 3. | | | | | | | 0 |
| 4. | | | | | | | 0 |
| 5. | | | | | | | 0 |
| 6. | | | | | | | 0 |
| 7. | | | | | | | 0 |
| 8. | | | | | | | 0 |
| 9. | | | | | | | 0 |
| 10. | | | | | | | 0 |
| 11. | | | | | | | 0 |
| 12. | | | | | | | 0 |
| 13. | | | | | | | 0 |
| 14. | | | | | | | 0 |
| 15. | | | | | | | 0 |
| | Обща сума IV: | 8-4045 | | | | | 0 |
| | Обща сума за чужбина (I+II+III+IV): | 8-4050 | | | | | 0 |

Съставител: Ивета Христова
 Ръководител: Райчо Райчев



Дата на съставяне: 22.04.2014 г.