

АРТЕКС ИНЖЕНЕРИНГ АД – ПРОЕКТИРАНЕ, ИНВЕСТИРАНЕ, СТРОИТЕЛСТВО

ФИНАНСОВИ ОТЧЕТИ ЗА ПЕРИОДА ОТ 01.01.2009 ДО 31.03.2009



СОФИЯ 1000, ул. „Неофит Рилски“ 46 тел. +359 2 9800 556, 9800 557, e-mail: office@arteks.net


“АРТЕКС ИНЖЕНЕРИНГ” АД
 Финансови отчети за периода
 от 01.01.2009 до 31.03.2009 г.

Отчет за доходите


За периода, приключващ на 31 март 2009 година

<i>В хиляди лева</i>	Бележка	31 март 2009	31 декември 2008
Приходи	1	3780	20425
Себестойност на продажбите	2	738	(2116)
Брутна печалба от оперативната дейност		4518	18309
Разходи за дейността	3	(3124)	(13103)
Печалба от оперативна дейност		1394	5206
Нетни финансови приходи/(разходи)	4	(629)	(2565)
Печалба преди данъци		765	2641
Данъци върху печалбата		-	(264)
Нетна печалба за годината		765	2377

Отчетът за доходите следва да се разглежда заедно с пояснителните бележки, представени от стр. 6 до 20, представляващи неразделна част от финансовите отчети.


 арх. Пламен Мирянов
 Председател на Съвета
 на директорите





 Мирослава Димова
 Главен счетоводител


Отчет за промените в собствения капитал

За периода, приключващ на 31 март 2009 година

<i>В хиляди лева</i>	Бележка	Акционерен капитал	Общи резерви	Други резерви	Печалби и загуби	Общо
Баланс към 1 януари 2008 г.		400	270	-	4580	5250
Разпределение на печалбата		600	-	-	(600)	0
Нетна печалба за годината		-	-	-	2377	2377
Баланс към 31 декември 2008 г.		1000	270	-	6357	7627
Баланс към 1 януари 2009 г.		1000	270	-	6357	7627
Разпределение на печалбата		-	-	-	-	0
Нетна печалба за годината		-	-	-	765	765
Баланс към 31 март 2009 г.	6	1000	270	-	7122	8392

Отчетът за промени в собствения капитал следва да се разглежда заедно с пояснителните бележки, представени от стр. 6 до 20, представляващи неразделна част от финансовите отчети.


 арх. Пламен Мирянов
 Председател на Съвета на директорите


 Мирослава Димова
 Главен счетоводител



“АРТЕКС ИНЖЕНЕРИНГ” АД
 Финансови отчети за периода
 от 01.01.2009 до 31.03.2009 г.

Баланс

Към 31 март 2009 година

В хиляди лева

	Бележка	31 март 2009	31 декември 2008
Активи			
Имоти, машини, съоръжения и оборудване	7	1155	1276
Финансови активи	8	30872	30872
Общо нетекущи активи		32027	32148
Материални запаси от незавършено производство	9	1609	842
Стоки		1754	1758
Продукция		585	610
Вземания от свързани лица	10	790	790
Търговски и други вземания	11	123	224
Данъци за възстановяване	12	146	196
Други вземания		130	6
Предоставени аванси		571	0
Пари и парични еквиваленти	13	6530	5719
Общо текущи активи		12238	10145
Общо активи		44 265	42 293
Собствен капитал			
Акционерен капитал	14	1000	1000
Общи резерви		270	270
Печалби и загуби	15	7122	6357
Общо собствен капитал		8392	7627
Задължения			
Общо дългосрочни задължения		29282	29282
Търговски и други задължения	16	6353	5041
Други задължения		238	343
Приходи за бъдещи периоди	17	0	0
Общо текущи задължения		6 591	5384
Общо собствен капитал и задължения		44 265	42 293

Балансът следва да се разглежда заедно с пояснителните бележки, представени от стр. 6 до 20, представляващи неразделна част от финансовите отчети.

арх. Пламен Мирянов

Председател на Съвета на директорите

Мирослава Димова

Главен счетоводител



Отчет за паричния поток

За периода, приключващ на 31 март 2009 година
 В хиляди лева

	Бележка	31 март 2009	31 декември 2008
Оперативна дейност			
Парични постъпления от клиенти		4547	16974
Парични плащания към доставчици		(2475)	(24253)
Парични потоци, свързани с трудови възнаграждения		(381)	(1477)
Парични потоци, свързани с лихви,комисионни и дивиденди		0	0
Парични потоци,свързани с курсови разлики		0	(10)
Парични потоци, свързани с данък печалба		(132)	(425)
Други парични потоци от оперативна дейност		(98)	(1284)
Нетни парични потоци от основната дейност		1461	(10475)
Инвестиционна дейност			
Парични потоци, свързани с операции с ценни книжа		0	0
Парични потоци, свързани с дъщерни предприятия		0	0
Нетни парични потоци от инвестиционна дейност		0	0
Финансова дейност			
Парични потоци,свързани с получени или предоставени заеми		(40)	17723
Парични потоци от лихви,комисионни,дивиденди и други		(490)	(2176)
Други постъпления/плащания от финансова дейност		(120)	(304)
Нетни парични потоци от финансова дейност		(650)	15243
Нетно увеличение/(намаление) на пари и парични еквиваленти		811	4768
Пари и парични еквиваленти към 1 януари	19	5719	951
Пари и парични еквиваленти към края на периода	19	6530	5719

Отчетът за паричния поток следва да се разглежда заедно с пояснителните бележки, представени от стр. 6 до 20, представляващи неразделна част от финансовите отчети.

арх.Пламен Мирянов
 Председател на Съвета на директорите



Мирослава Димова
 Главен счетоводител