

ЕООД "Благоустройствени строежи" п. к. 8000 - БУРГАС
Регистрационен индекс и дата
138 26.07.2018

СПРАВКИ
уведомления - първо, трето и четвърто тримесечие
на индивидуална основа
по чл. 33а1, т. 1 от Наредба № 2
за публични дружества, други емитенти на ценни книжа,
акционерни дружества със специална инвестиционна цел и
лица по §1д от ЗППЦК

Данни за отчетния период	
Начална дата:	1.1.2018
Крайна дата:	30.6.2018
Дата на съставяне:	27.7.2018
Данни за лицето	
Наименование на лицето:	БЛАГОУСТРОЙСТВЕНИ СТРОЕЖИ БООД
Тип лице:	Публично дружество
ЕИК:	812232530
Представяващ/и:	Иван Маринов Апостолов
Начин на представяване:	Иван Маринов Апостолов
Адрес на управление:	Бургас, 8000 ул.Иван Богоров 20
Адрес за кореспонденция:	Бургас, 8000 ул.Иван Богоров 20
Телефон:	056813228
Факс:	
E-mail:	office@bks-bs.com
Уеб сайт:	bks-bs.com
Медия:	Investor.bg
Съставител на отчета:	Тергана Балева
Длъжност на съставителя:	Гл.счетоводител

* Последна актуализация на 14.09.2016 г.

СЧЕТОВОДЕН БАЛАНС
(на видение/година основна)

на БЛАГОУСТРОЙСТВЕНИ СТОЕЖКИ БООД
БИК по БУЛСТАТ: 812232530
КМБ 30.06.2018 г.

(в МКД-1669)

АКТИВНИ	Код на реда	Текст първа	Преходен първа	СОВСТЕВЕН КАПИТАЛ, МАЛЦИНСТЕВНО УЧАСТИЕ И ПАСИВИ	Код на реда	Текст първа	Преходен първа
А. НЕТЕКУЩИ АКТИВИ	6	1	2	А. СОВСТЕВЕН КАПИТАЛ	6	1	2
1. Земе (земя)	1-0011	102	102	А. Основен капитал	1-0411		
2. Строителни и конструктивни	1-0012	1 008	1 019	Задължения и внесен капитал т.ч.	1-0411-1		
3. Машини и оборудване	1-0013	26	48	привилегировани акции	1-0411-2		
4. Сторожения	1-0014	0	0	Изкупени собствени облигационни акции	1-0417		
5. Транспортни средства	1-0015	7	7	Изкупени собствени привилегировани акции	1-0417-1		
6. Стопански инвентар	1-0017-1	0	40	Неясен капитал	1-0416		
7. Разходи за придобиване и ликвидация на дълготрайни материални активи	1-0018	0	0		1-0410	400	400
8. Други	1-0017	39	0	II. Резерви			
	1-0019	1 186	1 223	1. Премията резерв при емисиране на ценни книжа	1-0421		
II. Инвестиционни имоти	1-0041			2. Резерв от последващи оценки на активите и пасивите	1-0422	990	990
III. Реположителни активи	1-0016			3. Целеви резерви, в т.ч.	1-0423	14	14
IV. Нематериални активи				обща резерви			
1. Права върху собственост	1-0021			специализирани резерви	1-0424		
2. Програмни продукти	1-0022	0	0	други резерви	1-0425		
3. Продукти от развойна дейност	1-0023				1-0426	14	14
4. Други	1-0024	275	275	III. Финансов резултат	1-0420	1 004	1 004
	1-0029	275	275	1. Нагрупава печалба (губа) в т.ч.	1-0451		
V. Търговска репутация				неразпределена печалба	1-0452		
1. Положителна репутация	1-0051			непокрита загуба	1-0453		
2. Отрицателна репутация	1-0052			единоразов ефект от промени в счетоводната политика	1-0451-1		
	1-0050	0	0	2. Текуща печалба	1-0454	206	206
VI. Финансови активи				3. Текуща загуба	1-0455		
1. Инвестиции в	1-0031	0	0		1-0450	-1 179	-1 385
пазарни предприятия	1-0032			Общо за група III:			
смесени предприятия	1-0033						
асоциирани предприятия	1-0034			ОБЩО ЗА РАЗДЕЛ "А" (I+II+III):	1-0400	225	19
друга предприятия	1-0035						
2. Държави до настъпване на падеж	1-0042	0	0	Б. МАЛЦИНСТЕВНО УЧАСТИЕ	1-0400-1		
държавни ценни книжа	1-0042-1						
облигации, в т.ч.:	1-0042-2			В. НЕТЕКУЩИ ПАСИВИ			
облигационни облигации	1-0042-3			1. Задължения към свързаня предприятия	1-0511		
други неизвестни, държави до настъпване на падеж	1-0042-4			2. Задължения по получени заеми от банци и небанкови финансови институти	1-0512		
	1-0042-5	0	0	3. Задължения по ЗУНК	1-0512-1		
Общо за група IV:	1-0040	0	0	4. Задължения по получени търговски заеми	1-0514		
VII. Търговски и други вземания				5. Задължения по облигационни заеми	1-0515		
1. Вземания от свързани предприятия	1-0044			6. Други	1-0517	260	260
2. Вземания по търговски заеми	1-0045			Общо за група I:	1-0510	1 095	897
3. Вземания по финансови разписки	1-0046-1						
4. Други	1-0046			II. Други нетекучи пасиви	1-0510-1		
	1-0040-1	0	0	III. Притоци за бъдещи периоди	1-0520		
VIII. Разходи за бъдещи периоди	1-0060			IV. Пасиви по отсрочени данъци	1-0516		
IX. Активи по отсрочени данъци	1-0060-1			V. Финансови	1-0520-1		
ОБЩО ЗА РАЗДЕЛ "А" (I+II+III+IV+V+VI+VII+VIII+IX):	1-0100	1 463	1 225	ОБЩО ЗА РАЗДЕЛ "Б" (I+II+III+IV+V):	1-0500	1 095	897


Б. ТЕКУЩИ АКТИВИ		9	6	1	2	Г. ТЕКУЩИ ПАСИВИ		3	6	1	2
I. Материални запаси						I. Търговски и други задължения					
1. Материал	1-0071	56				1. Задължения по получени заеми към банки и небанков финансов институции			1-0612	56	124
2. Продукция	1-0072	39				2. Текуща част от втекущите задължения			1-0510-2		
3. Стоки	1-0073	10				3. Текущи задължения в т.ч.:			1-0630	1 589	4 507
4. Незавършено производство	1-0074	146				задължения към свързани предприятия			1-0611		
5. Биологични активи	1-0074					задължения по получени търговски заеми			1-0614		
6. Други	1-0077					задължения към доставчици и комети			1-0613	593	963
	Общо за група Г:	249				получени аванси			1-0613-1	402	2 882
						задължения към персонала			1-0615	88	84
II. Търговски и други вземания						задължения към осигурителни предприятия			1-0616	20	22
1. Вземания от свързани предприятия	1-0081					други задължения			1-0617	464	595
2. Вземания от клиенти и доставчици	1-0082	480				5. Провизии			1-0618	87	89
3. Предоставени аванси	1-0086-1	349				Общо за група Г:			1-0619	1 781	4 720
4. Вземания по предоставени търговски заеми	1-0083					II. Други текущи пасиви			1-0610-1		
5. Съвеси и присъдени вземания	1-0084	28				III. Приходи за бъдещи периоди			1-0700	20	
6. Данъци за възстановяване	1-0085					IV. Финансирания			1-0700-1		
7. Вземания от персонала	1-0086-2					I. Финансирания					
8. Други	1-0086	164				II. Финансирания					
	Общо за група Г:	1 021				III. Приходи за бъдещи периоди					
						IV. Финансирания					
III. Финансови активи						I. Финансови активи, държани за тръгване в т.ч.					
1. Финансови активи, държани за тръгване в т.ч.	1-0093	0				I. Финансови активи, държани за тръгване в т.ч.			1-0750	1 801	4 720
държавни ценни книжа	1-0093-1					държавни задължения					
държавни	1-0093-2					други					
други	1-0093-3					2. Финансови активи, обременени за продажба					
2. Финансови активи, обременени за продажба	1-0093-4					3. Други					
3. Други	1-0095	0				Общо за група Г:			1-0090	0	0
	Общо за група Г:	0				IV. Парични средства и парични еквиваленти					
IV. Парични средства и парични еквиваленти						I. Парични средства в брой			1-0151	9	9
1. Парични средства в брой	1-0151	9				2. Парични средства в безсрочни депозити			1-0153	379	379
2. Парични средства в безсрочни депозити	1-0153					3. Емкватрени парични средства			1-0155		
3. Емкватрени парични средства	1-0155					4. Парични еквиваленти			1-0157		
4. Парични еквиваленти	1-0157					Общо за група Г:			1-0150	388	566
	Общо за група Г:	388				V. Разходи за бъдещи периоди			1-0160	0	0
V. Разходи за бъдещи периоди						I. Разходи за бъдещи периоди			1-0200	1 638	4 411
1. Разходи за бъдещи периоди	1-0200					Общо за РАЗДЕЛ "Г" (I+II+III+IV+V):					
Общо за РАЗДЕЛ "Г" (I+II+III+IV+V):	1-0200	1 638				СОВЕТЕН КАПИТАЛ, МАЖИНСТВЕНО УЧАСТИЕ И ПАСИВИ			1-0800	3 121	5 636
Общо АКТИВИ (A+B):	1-0300	3 121				СОВЕТЕН КАПИТАЛ, МАЖИНСТВЕНО УЧАСТИЕ И ПАСИВИ			1-0800	3 121	5 636

Дата на съставяне: 27.7.2018 г.

Съставител: Гергана Балева

Презаставяващ/и:

Иван Апостолов - Управител БС БООД



ОТЧЕТ ЗА ЛЮХОДИТЕ
(по индивидуална основа)
НА БЪЛГОВСТРОИТЕЛНИ СТРОИТЕЛНИ БООД
БЕЖ по БУЛСТАТ: 812223230
КМН 30.06.2018 г.

РАЗХОДИ	Код на реда	Текущ период	Претходен период		РАЗХОДИ	Код на реда	Текущ период	Претходен период	
			1	2				1	2
А. Разходи за дейността	8	1			А. Преходите от дейността	8	1		
<i>1. Разходи по договорнически отношения</i>					<i>1. Преходите от дейността</i>				
1. Разходи за материални	2-1120	104	225		1. Преходите от дейността	2-1531	812		
2. Разходи за всички услуги	2-1130	327	668		2. Страни	2-1552	6		
3. Разходи за амортизация	2-1160	3	36		3. Услуги	2-1560	634		
4. Разходи за амортизация	2-1140	268	325		4. Други	2-1555	39		
5. Разходи за осигуряване	2-1150	57	86		<i>Общо за група Г:</i>	2-1610	7111		1786
6. Ванслова стойност на продадени активи (без продажби)	2-1010								
7. Изменение на запасите от търговски и незавършено производство	2-1030	919	221		<i>И. Преходите от финансовия</i>	2-1620			
8. Други, в т.ч.:	2-1170	40	14		<i>в т.ч. от ликвидацията</i>	2-1621			
осигуряване на активи	2-1171				<i>III. Финансови разходи</i>				
продажби	2-1172	18	14		1. Преходите от дейността	2-1710			
<i>Общо за група Г:</i>	2-1100	687	1672		2. Преходите от дивиденди	2-1721			
II. Финансови разходи					3. Положителен разлик от операции с финансови активи в иностранна	2-1730			
1. Разходи за лихва	2-1210				4. Други	2-1740			
2. Отрицателни разходи от операции с финансови активи и извършени	2-1220				5. Други	2-1745			
3. Отрицателен разлик от продажба на валютни курсове	2-1230				<i>Общо за група III:</i>	2-1700	0		0
4. Други	2-1240	18	24						
<i>Общо за група II:</i>	2-1200	18	24						
Б. Общо разходи за дейността (I + II)	2-1300	6905	1696		Б. Общо преходите от дейността (I + II + III)	2-1600	7111		1786
В. Преходите от дейността	2-1310	206	90		В. Загуба от дейността	2-1810			
<i>III. Дан от ликвидацията на ликвидирани и съществени предприятия</i>					<i>IV. Дан от ликвидацията на ликвидирани и съществени предприятия</i>				
1. Преходите от дейността	2-1350	206	90		1. Преходите от дейността	2-1810-1	0		0
2. Други	2-1360	0	0		2. Други	2-1810-2	0		0
<i>Общо за група III:</i>	2-1300	206	90		<i>Общо за група IV:</i>	2-1800	7111		1786
Г. Преходите от дейността (I + II + III)	2-1400	206	90		Г. Преходите от дейността (I + II + III + IV)	2-1850	0		0
1. Преходите за всички услуги	2-1450	0	0		Д. Загуба преди облагане с данъци	2-1850	0		0
2. Преходите за всички услуги	2-1451	0	0						
3. Други	2-1452	0	0						
4. Други	2-1453	0	0						
Е. Преходите след облагане с данъци (II + V)	2-1454	206	90		Е. Загуба след облагане с данъци (II + V)	2-1855	0		0
в т.ч. за ликвидирани участници	2-1454-1	0	0		в т.ч. за ликвидирани участници	2-1855-1	0		0
Ж. Нета стойност за периода	2-1454-2	206	90		Ж. Нета стойност за периода	2-1854-2	0		0
Всичко (I + V + Е):	2-1500	7111	1786		Всичко (I + V + Е):	2-1900	7111		1786


Забележка: Страница № 2 - Отчет за доходите се изготвя само с НАДЪЛЪЖА.

Дата на отчитане: 27.7.2018 г.

Счетоводител: Гергана Бачева

Представител:

Наил Ангелов

ОТЧЕТ ЗА ПАРИЧНИТЕ ПОТОЦИ ПО ПРЕКИЯ МЕТОД

(на индивидуална основа)

на БЛАГОУСТРОЙСТВЕНИ СТРОЕЖИ ЕООД

ЕИК по БУЛСТАТ: 812232530

към 30.06.2018 г.

(в хил. лева)

ПАРИЧНИ ПОТОЦИ	Код на реда	Текуш период	Предходен период
		1	2
а	б		
А. Парични потоци от оперативна дейност			
1. Постъпления от клиенти	3-2201	5 344	2 961
2. Плащания на доставчици	3-2201-1	4 893	2 092
3. Плащания/постъпления, свързани с финансови активи, държани с цел търговия	3-2202		
4. Плащания, свързани с възнаграждения	3-2203	326	348
5. Платени /възстановени данъци (без корпоративен данък върху	3-2206	205	110
6. Платени корпоративни данъци върху печалбата	3-2206-1		
7. Получени лихви	3-2204		
8. Платени банкови такси и лихви върху краткосрочни заеми за оборотни средства	3-2204-1		
9. Курсови разлики	3-2205		
10. Други постъпления /плащания от оперативна дейност	3-2208		
Нетен паричен поток от оперативна дейност (А):	3-2200	-102	408
Б. Парични потоци от инвестиционна дейност			
1. Покупка на дълготрайни активи	3-2301		
2. Постъпления от продажба на дълготрайни активи	3-2301-1		
3. Предоставени заеми	3-2302		
4. Възстановени (платени) предоставени заеми, в т.ч. по финансов лизинг	3-2302-1		
5. Получени лихви по предоставени заеми	3-2302-2		
6. Покупка на инвестиции	3-2302-3		
7. Постъпления от продажба на инвестиции	3-2302-4		
8. Получени дивиденди от инвестиции	3-2303		
9. Курсови разлики	3-2305		
10. Други постъпления/ плащания от инвестиционна дейност	3-2306		
Нетен поток от инвестиционна дейност (Б):	3-2300	0	0
В. Парични потоци от финансова дейност			
1. Постъпления от емитиране на ценни книжа	3-2401		
2. Плащания при обратно придобиване на ценни книжа	3-2401-1		
3. Постъпления от заеми	3-2403		
4. Платени заеми	3-2403-1	61	38
5. Платени задължения по лизингови договори	3-2405		
6. Платени лихви, такси, комисиони по заеми с инвестиционно предназначение	3-2404	18	21
7. Изплатени дивиденди	3-2404-1		
8. Други постъпления/ плащания от финансова дейност	3-2407		
Нетен паричен поток от финансова дейност (В):	3-2400	-76	-59
Г. Изменения на паричните средства през периода (А+Б+В):	3-2500	-178	349
Д. Парични средства в началото на периода	3-2600	566	44
Е. Парични средства в края на периода, в т.ч.:	3-2700	388	393
наличност в касата и по банкови сметки	3-2700-1		
блокирани парични средства	3-2700-2		

Забележка:

В клетката "Парични средства в началото на периода" се поставя стойността на паричните средства в началото на съответната година.

Дата на съставяне: 27.7.2018 г.

Съставител: Гургана Балева

Представяващ/и:

Иван Апостолов

ОТЧЕТ ЗА КМЕНИЕНИЯТА В СОБСТВЕНА КАПИТАЛ

(на индивидуална основа)

на ЕЛАГОВСТРОИТВЕНИ СТРОЕЖИ ЕООД

ЕИК no БУДСТАТ: 812223530

към 30.06.2018 г.

(в лв. и ст.)

ПОКАЗАТЕЛИ	Код на реда	Основен капитал	премени от емисии (премисен резерв)	резерв от последващи оценки	Резерви				Нагрудни печалба/загуби		Резерв от преходи	Общо собствена капитал	Малцинствено участие
					обща	специални	други	печалба	загуба				
а	б	1	2	3	4	5	6	7	8	9	10	11	
Салдо в началото на отчетния период	4-01	1-0410	1-0410	1-0422	1-0424	1-0425	1-0426	1-0432	1-0433	4-0426-1	1-0400	1-0400-1	
Промени в началните салда поради:	4-15	0	0	990	0	0	14	7	-1 392	0	19	0	
Ефект от промени в счетоводната политика	4-15-1	0	0	0	0	0	0	0	0	0	0	0	
Финансови преходи	4-15-2	0	0	0	0	0	0	0	0	0	0	0	
Коригирано салдо в началото на отчетния период	4-01-1	400	0	990	0	0	14	7	-1 392	0	19	0	
Четна печалба/загуба за периода	4-05	0	0	0	0	0	0	206	0	0	206	0	
1. Разпределение на печалбата за периода	4-06	0	0	0	0	0	0	0	0	0	0	0	
Дивиденди	4-07	0	0	0	0	0	0	0	0	0	0	0	
2. Подрядяване на загуби	4-07-1	0	0	0	0	0	0	0	0	0	0	0	
3. Последващи оценки на дълготрайни материали и нематериални активи, в т.ч.	4-08	0	0	0	0	0	0	0	0	0	0	0	
Увеличение	4-09	0	0	0	0	0	0	0	0	0	0	0	
Намаляване	4-10	0	0	0	0	0	0	0	0	0	0	0	
4. Последващи оценки на финансови активи и инструменти, в т.ч.	4-11	0	0	0	0	0	0	0	0	0	0	0	
Увеличение	4-12	0	0	0	0	0	0	0	0	0	0	0	
Намаляване	4-13	0	0	0	0	0	0	0	0	0	0	0	
5. Ефект от отсрочени данъци	4-14	0	0	0	0	0	0	0	0	0	0	0	
6. Други изменения	4-16-1	0	0	0	0	0	0	0	0	0	0	0	
Салдо към края на отчетния период	4-17	400	0	990	0	0	14	213	-1 392	0	225	0	
7. Промени от преходи на голям финансов отчет на предишния в текущия	4-18	0	0	0	0	0	0	0	0	0	0	0	
8. Промени от преизчисляване на финансови отчети при сдруженията	4-19	0	0	0	0	0	0	0	0	0	0	0	
Собствена капитал	4-20	400	0	990	0	0	14	213	-1 392	0	225	0	
към края на отчетния период													

Забележка: На ред "Салдо в началото на отчетния период" се посочва салдото, което е в края на предходната година.

Дата на съставяне: 27.7.2018 г.

Составител: Гертана Баева



Представител/ки:

Иван Апостолов



СПРАВКА ЗА ИНВЕСТИЦИИТЕ В ДЪЩЕРНИ, СМЕСЕНИ, АСОЦИИРАНИ И ДРУГИ ПРЕДПРИЯТИЯ

на БЛАГОУСТРОЙСТВЕНИ СТРОЕЖИ ЕООД
 ЕИК по БУЛСТАТ: 812232530
 към 30.06.2018 г.

						(в хил. лева)
Наименование и седалище на предприятията, в които са инвестициите	Код на реда	Размер на инвестицията	Процент на инвестицията в капитала на другото предприятие	Инвестиция в ценни книжа, приети за търговия на фондова борса	Инвестиция в ценни книжа, неприети за търговия на фондова борса	
а	б	1	2	3	4	
A. В СТРАНАТА						
I. Инвестиции в дъщерни предприятия						
1						0
2						0
3						0
4						0
5						0
6						0
7						0
8						0
9						0
10						0
11						0
12						0
13						0
14						0
15						0
<i>Обща сума I:</i>		8-4001	0			0
II. Инвестиции в смесени предприятия						
1						0
2						0
3						0
4						0
5						0
6						0
7						0
8						0
9						0
10						0
11						0
12						0
13						0
14						0
15						0
<i>Обща сума II:</i>		8-4006	0			0
III. Инвестиции в асоциирани предприятия						
1						0
2						0
3						0
4						0
5						0
6						0
7						0
8						0
9						0
10						0
11						0
12						0
13						0
14						0
15						0
<i>Обща сума III:</i>		8-4011	0			0

Наименование и седалище на предприятията, в които са инвестициите	Код на реда	Размер на инвестицията	Процент на инвестицията в капитала на другото предприятие	Инвестиция в ценни книжа, приети за търговия на фондова борса	Инвестиция в ценни книжа, неприети за търговия на фондова борса
а	б	г	д	е	ж
IV. Инвестиции в други предприятия					
1					0
2					0
3					0
4					0
5					0
6					0
7					0
8					0
9					0
10					0
11					0
12					0
13					0
14					0
15					0
<i>Обща сума IV:</i>	8-4016	0		0	0
Обща сума за страната (I+II+III+IV):	8-4025	0		0	0
Б. В ЧУЖБИНА					0
I. Инвестиции в дъщерни предприятия					
1					0
2					0
3					0
4					0
5					0
6					0
7					0
8					0
9					0
10					0
11					0
12					0
13					0
14					0
15					0
<i>Обща сума I:</i>	8-4030	0		0	0
II. Инвестиции в смесени предприятия					
1					0
2					0
3					0
4					0
5					0
6					0
7					0
8					0
9					0
10					0
11					0
12					0
13					0
14					0
15					0
<i>Обща сума II:</i>	8-4035	0		0	0

Наименование и седалище на предприятията, в които са инвестициите	Код на реда	Размер на инвестицията	Процент на инвестицията в капитала на другото предприятие	Инвестиция в ценни книжа, приети за търговия на фондова борса	Инвестиция в ценни книжа, неприети за търговия на фондова борса
а	б	г	2	3	4
III. Инвестиции в асоциирани предприятия					
1					0
2					0
3					0
4					0
5					0
6					0
7					0
8					0
9					0
10					0
11					0
12					0
13					0
14					0
15					0
	<i>Обща сума III:</i>	<i>8-4040</i>	<i>0</i>	<i>0</i>	<i>0</i>
IV. Инвестиции в други предприятия					
1					0
2					0
3					0
4					0
5					0
6					0
7					0
8					0
9					0
10					0
11					0
12					0
13					0
14					0
15					0
	<i>Обща сума IV:</i>	<i>8-4045</i>	<i>0</i>	<i>0</i>	<i>0</i>
<i>Обща сума за чужбина (I+II+III+IV):</i>		<i>8-4050</i>	<i>0</i>	<i>0</i>	<i>0</i>

Дата на съставяне: 27.7.2018 г.


Съставител: Гергана Балева



Представяващи:

Иван Апостолов

.....
.....



ИНФОРМАЦИЯ ПО ПРИЛОЖЕНИЕ №10 ПО ЧЛ.33, АЛ.1, Т.3 ОТ НАРЕДБА№2 НА КФН

ОТНОСНО: БЛАГОУСТРОЙСТВЕНИ СТРОЕЖИ ЕООД гр.БУРГАС ЗА ПЪРВОТО ШЕСТМЕСЕЧИЕ НА 2018 година

Управителят на Благоустройствени строежи ЕООД Бургас уведомява обществеността, че настоящата информация е изготвена във връзка с изискванията на чл.33а във връзка с чл.33, ал.1, т.3 от Наредба№2 на КФН. Тя съдържа цялостната информация за дейността на Дружеството за периода 01.01.2018 – 30.06.2018 г. В интерес на заинтересованите лица е да се запознаят с предоставената информация, междинния финансов отчет, доклада за дейността на дружеството, за същия период.

Комисията за финансов надзор не носи отговорност за верността на представената в настоящия документ информация.

Лицата, които носят отговорност за вреди, причинени от неверни, заблуждаващи или непълни данни в настоящата информация към 30.06.2018 г. са: Иван Апостолов – Управител

1.1. Промяна на лицата, упражняващи контрол върху дружество:

През шестмесечието на 2018 г. не е настъпила промяна в лицата, упражняващи контрол върху Благоустройствени строежи ЕООД Бургас. Собственик на капитала на Дружеството е Община Бургас.

1.2. Промяна в състава на управителните и контролни органи на Дружеството; причини за промяната; промени в начина на представяне;

През шестмесечието на 2018 г. не е имало промяна в състава на управителните и контролните органи на Дружеството.

1.3. Откриване на производство по несъстоятелност на Дружеството:

Не е откривано производство по несъстоятелност на дружеството.

1.4. Сключване или изпълнение на съществени сделки:

През шестмесечието на 2018 г. не са сключвани и/или изпълнявани съществени сделки, които биха довели до благоприятна или неблагоприятна промяна в размер на пет или повече на сто от приходите или разходите на Дружеството или друг финансов показател.

1.5. Решение за сключване, прекратяване или разваляне на договор за съвместно предприятие:

Не е приемано решение за сключване, прекратяване и разваляне на договор за съвместно предприятие.

1.6. Образуване или прекратяване на съдебно или арбитражно дело, отнасящо се до задължения или вземания на Дружеството, с цена на иска най-малко десет на сто от собствения капитал.

Няма образувано или прекратявано съдебно производство или арбитражно дело, отнасящо се до задължения или вземания на Дружеството, с цена на иска най-малко десет на сто от собствения капитал.

1.7. Покупка, продажба или учреден залог на дялови участия в търговски дружества от емитента или негово дъщерно дружество.

През отчетния период не е извършвано учредяване на залог на дялови участия в търговски дружества от Благоустройствени строежи ЕООД.

27.07.2018

Бургас

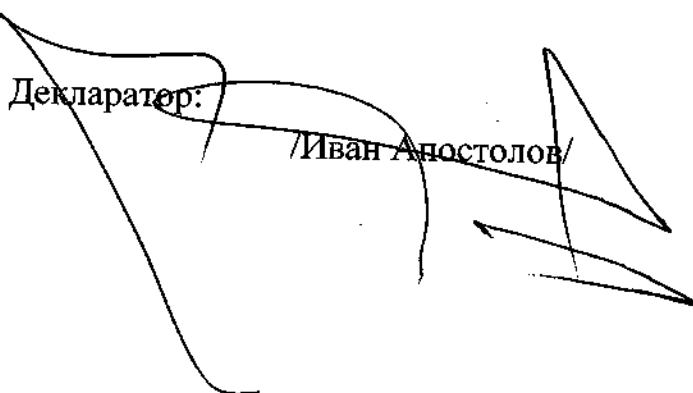
Иван Апостолов
(Управител БС ЕООД гр.Бургас)

Декларация

по чл.100о, ал.4, т.3 от ЗППЦК

Долуподписаният Иван Маринов Апостолов – Управител на „Благоустройствени строежи“ ЕООД Бургас, удостоверявам че:

1. Комплектът финансови отчети на „Благоустройствени строежи“ ЕООД Бургас, съставен съгласно приложимите счетоводни стандарти, отразяват вярно и честно информацията за активите и пасивите, финансовото състояние и печалбата /загубата на Дружеството.
2. Доклад за дейността съдържа достоверен преглед на информацията по чл.100о, ал.4, т.2 от ЗППЦК.


Декларатор: 

Декларация

по чл.100о, ал.4, т.3 от ЗППЦК

Долуподписаният Гургана Господинова Балева – Гл.счетоводител на „Благоустройствени строежи“ ЕООД Бургас, удостоверявам че:

1. Комплектът финансови отчети на „Благоустройствени строежи“ ЕООД Бургас, съставен съгласно приложимите счетоводни стандарти, отразяват вярно и честно информацията за активите и пасивите, финансовото състояние и печалбата /загубата на Дружеството.
2. Доклад за дейността съдържа достоверен преглед на информацията по чл.100о, ал.4, т.2 от ЗППЦК.

Декларатор: 
/Г. Балева/

Благоустройствени строежи ЕООД

ЕИК: 812 232 530

Бургас, ул. „Иван Богоров” № 20

МЕЖДИНЕН ДОКЛАД

за дейността на дружеството за периода 01.01.2018 – 30.06.2018 година

1. Описание на дейността

Благоустройствени строежи” ЕООД е регистрирано по фирмено дело 3073 от 1995 г. в Бургаски окр.суд и е пререгистрирано в Търговския регистър.

Предмет на дейност: Извършване на ремонтно – възстановителни и строителни работи, добив и производство на инертни материали, извършване на услуги с автотранспорт и строителна механизация, отдаване под наем на активи.

2. Финансов отчет и анализ

Основните икономически показатели, характеризиращи дейността на Дружеството, за първото тримесечие на 2018 година са представени в Таблица №1:

Таблица №1

№	Показатели	хил.лв		
		2018	2017	Ръст %
1.	Приходи от дейността	7 111	1 786	298,15
2.	Разходи за дейността	6 905	1 696	307,13
3.	Печалба преди данъци	212	90	135,56
4.	Нетна печалба (загуба)	212	90	135,56
5.	Балансова стойност на активите, в т.ч.:	3 121	5 636	(44,62)
	- Дълготрайни	1 463	1 225	19,43
	- Краткотрайни	1 658	4 411	(62,41)
6.	Балансова стойност на пасивите	2 896	5 617	(48,44)
	- Дългосрочни	1 095	897	22,07
	- Краткосрочни	1 801	4 720	(61,84)
7	Нетни активи (Собствен капитал)	225	19	1 105,26

На 30.03.2018 година ръководството е подписа договор с Министерство на енергетиката за предоставяне право на ползване (концесия) на кариерата за срок до 2035 година. До подписването на концесионния договор кариера Банево работеше с минимален капацитет, като се преработваха останали количества от взривена скална маса. Считано от 01.01.2018 година е преустановен добива на кариерни материали от кариера Каменар и отглеждането на декоративна растителност в разсадника на дружеството. Растителността беше дарена на Община Бургас.

2.1. Анализ на продажби и структура на разходите.

Структура на приходите от основна дейност е както следва:

Таблица № 2

№	Показатели	хил.лв		
		2018	2017	Ръст%
1.	Приходи от продажба на готова продукция и ВСМ	865	556	55,58
2.	Приходи от услуги в т.ч. от наеми	6 234	1 101	466,21
3.	Приходи от продажба на стоки	6	28	(78,57)
4.	Приходи от продажба на ДМА	-	17	-
4.	Други приходи	6	84	(92,86)
	Общо приходи от обичайната дейност	7 111	1 786	298,15

Благоустройствени строежи ЕООД

ЕИК: 812 232 530

Бургас, ул. „Иван Богоров” № 20

През първото тримесечие на 2018 г. основните приходи на „Благоустройствени строежи“ ЕООД Бургас са от услуги в т.ч. приходи от СМР. Дружеството се включи в изпълнение на СМР по „Национална програма за енергийна ефективност на многофамилни жилищни сгради“. През отчетния период по тази програма бяха приключени окончателно следните обекти: Санирание на бл.67 ж.к. Меден Рудник, Санирание бл.36 ж.к. Славейков и Санирание бл.29 ж.к. Славейков, като обема на приходите от тези обекти е 6 047 х.лв, а реализираната печалба – 130 х.лв.

Независимо, че през отчетния период бе намалял капацитета на добива на кариера Банево се забелязва увеличение в търгуваните обеми на кариерни материали.

Разходите за основна дейност за първото шестмесичие на 2018 г. са както следва:

Таблица № 3

№	Показатели	хил.лв		
		2018	2017	Ръст%
1.	Разходи за суровини и материали	193	225	(14,22)
2.	Разходи за външни услуги	3 327	2 166	53,60
3.	Разходи за персонала	325	393	(17,30)
4.	Разходи за амортизация	41	36	13,89
5.	Други разходи в т.ч.	82	79	3,80
	балансова стойност на продадените материали и стоки	22	35	(37,14)
	балансова стойност на продадените ДМА	-	-	-
6.	Изменение на запасите от продукция и незавършено производство	2 919	(1227)	(137,90)
7.	Финансови разходи	18	24	(25,00)
		6 905	1 696	307,13

2.2. Резултати за текущия период

Финансовият резултат на Дружеството към 30.06.2018 г е печалба 206 хил.лв, а за същия период на 2017 г. - печалба в размер на 90 хил. лв.

2.3. Финансови показатели

Въз основа на информацията, предоставена в отделните съставни части на годишния финансов отчет за първото тримесечие на 2018 година, представяме следните показатели, получени в резултат на финансово-счетоводен анализ:

Таблица 4

Показатели	Текуща година	Предходна година
Рентабилност:		
Коефициент на рентабилност на приходите от продажбите	0,03	0,05
Коефициент на рентабилност на собствения капитал	0,91	-30,68
Коефициент на рентабилност на пасивите	0,07	-0,10
Коефициент на рентабилност на активите	0,07	-0,10
Ефективност:		
Коефициент на ефективност на разходите /пр:разх	1,03	1,05
Коефициент на ефективност на приходите /разх:пр	0,97	0,95
Ликвидност:		
Коефициент на обща ликвидност	0,93	0,93
Коефициент на бърза ликвидност	0,79	0,26
Коефициент на абсолютна ликвидност	0,22	0,12

Благоустройствени строежи ЕООД

ЕИК: 812 232 530

Бургас, ул. „Иван Богоров” № 20

2.4. Човешки ресурси (Персонал и работна заплата)

Средно-списъчния брой на персонала, с който е реализирана производствената програма през 2018 год. е 57 души. Средната месечна работна заплата за шестмесечието е 784лв.

3. Анализ на собствения капитал

Структурата на Собствения капитал към 30.06.2018 година е, както следва:

Таблица № 5

№	Елементи на Собствения капитал	ХИЛ. ЛВ	
		2018	2017
1.	Регистриран капитал	400	400
2.	Резерв от последващи оценки	990	990
3.	Неразпределени печалби и загуби от минали години	(1 385)	(802)
4.	Текуща печалба (загуба)	206	(583)
5.	Други резерви	14	14
	Всичко Собствен капитал (Нетни активи)	225	19

Благоустройствени строежи ЕООД е свързано лице с Община Бургас, както и с всички общински фирми.

4. Приложение на принципа за действащо предприятие

Финансовият отчет на Дружеството към 30.06.2018 година е изготвен при съобразяване с презумпцията за действащо предприятие, съобразно която се очаква, че Дружеството ще продължи нормалното развитие на дейността си. Ръководството няма основания или намерения да ограничи съществено или да преустанови дейността на Дружеството в обозримо бъдеще.

Ръководител:

Иван Апостолов

гр. Бургас

28.07.2018