

## СПЕЦИАЛИЗИРАНИ БИЗНЕС СИСТЕМИ АД ГР.СОФИЯ УЛ.БЕСАРАБИЯ 24

МЕЖДИНЕН БАЛАНС ЗА ПЕРИОДА, ПРИКЛЮЧВАЩ НА 31 декември 2018г.

Всички суми са в хиляди български лева, освен ако не е посочено друго

Балансови пера	Бележки	31 декември 2018г.	31 декември 2017г.
<b>АКТИВИ</b>			
<b>Нетекущи активи</b>			
Дълготрайни материални активи		1511	1540
Дълготрайни нематериални активи		1012	1045
Инвестиции		457	457
Вземания /активи по отсрочени данъци/		57	57
<b>Всичко нетекущи активи</b>		<b>3037</b>	<b>3099</b>
<b>Текущи активи</b>			
Материални запаси		1864	1679
Вземания и предоставени аванси		2125	2301
Парични средства и еквиваленти		131	170
Разходи за бъдещи периоди		15	14
<b>Всичко текущи активи</b>		<b>4135</b>	<b>4164</b>
<b>Всичко активи</b>		<b>7172</b>	<b>7263</b>
<b>КАПИТАЛ И ПАСИВИ</b>			
<b>Капитал</b>			
Основен капитал		5000	5000
Премии от емисии		577	577
Преоценъчен резерв		161	161
Капиталови резерви		437	437
Непокрита загуба		(98)	(178)
Неразпределена печалба			
Текуща финансов резултат		14	80
<b>Всичко капитал</b>		<b>6091</b>	<b>6077</b>
<b>Пасиви</b>			
<b>Нетекущи пасиви</b>			
Отсрочени данъчни пасиви		220	220
<b>Всичко нетекущи пасиви</b>		<b>220</b>	<b>220</b>
<b>Текущи пасиви</b>			
Задължение по банкови кредити		211	268
Текущи задължения		650	698
Финансирания			
<b>Всичко текущи пасиви</b>		<b>861</b>	<b>966</b>
<b>Всичко пасиви</b>		<b>1081</b>	<b>1186</b>
<b>Всичко капитал и пасиви</b>		<b>7172</b>	<b>7263</b>

Дата 30.01.2019г.



Съставител:

Радостина Цолева



Изпълнителен директор:

Кирил Желязков

## СПЕЦИАЛИЗИРАНИ БИЗНЕС СИСТЕМИ АД ГР.СОФИЯ УЛ.БЕСАРАБИЯ 24

МЕЖДИНЕН ОТЧЕТ ЗА ДОХОДИТЕ ЗА ПЕРИОДА, ПРИКЛЮЧВАЩ НА 31 декември 2018г.

Всички суми са в хиляди български лева, освен ако не е посочено друго

Наименование на прихода / разхода	Бележки	31 декември 2018г.	31 декември 2017г.
<b>ПРИХОДИ</b>			
Приходи от продажби		2141	2021
Други приходи		2	43
<b>Всичко приходи</b>		<b>2143</b>	<b>2064</b>
<b>РАЗХОДИ ЗА ДЕЙНОСТТА</b>			
Разходи за суровини и материали		403	198
Разходи за външни услуги		102	152
Разходи за персонала		301	299
Разходи за амортизация		62	64
Разходи за провизии			
Балансова стойност на продадени активи		1251	1327
Други оперативни разходи		19	24
<b>Общо разходи за дейността</b>		<b>2138</b>	<b>2064</b>
Печалба от дейността		5	0
Финансови приходи /разходи/		9	11
Печалба преди облагане с данъци		14	11
Разходи за данъци върху печалбата			
<b>Нетна печалба за периода</b>		<b>14</b>	<b>11</b>

Дата 30.01.2019г.


Съставител:

Радостина Цолева



Изпълнителен директор:

Кирил Желязков



Парични потоци	31 декември 2018г.	31 декември 2017г.
<b>ПАРИЧНИ СРЕДСТВА В НАЧАЛОТО НА ПЕРИОДА</b>	170	270
<b>А. Парични потоци от основната дейност</b>		
1. Постъпления от търговски контрагенти	2 382	2 172
2. Плащания към търговски контрагенти	2 068	1 874
<b>Нетен паричен поток</b>	<b>314</b>	<b>298</b>
3. Постъпления свързани с трудови възнаграждения		
4. Плащания свързани с трудови възнаграждения	297	250
<b>Нетен паричен поток</b>	<b>(297)</b>	<b>(250)</b>
5. Постъпления от лихви	42	39
6. Плащания за лихви и такси по краткосрочни заеми	75	66
<b>Нетен паричен поток</b>	<b>(33)</b>	<b>(27)</b>
7. Постъпления от валутни курсови разлики		
8. Плащания по валутни курсови разлики	1	2
<b>Нетен паричен поток</b>	<b>(1)</b>	<b>(2)</b>
9. Платени данъци върху печалбата		
10. Платени данъци, без данък печалба	90	141
<b>Нетен паричен поток</b>	<b>(90)</b>	<b>(141)</b>
10. Постъпления свързани с други парични потоци от основната дейност	227	371
11. Плащания свързани с други парични потоци от основната дейност	143	294
<b>Нетен паричен поток</b>	<b>84</b>	<b>77</b>
<b>Всичко нетен паричен поток от основната дейност</b>	<b>(23)</b>	<b>(45)</b>
<b>Б. Парични потоци от инвестиционната дейност</b>		
12. Плащания свързани с придобиване/продажба на инвестиции		5
<b>Нетен паричен поток</b>		<b>5</b>
13. Постъпления свързани с дълготрайни материални активи		
14. Плащания свързани с дълготрайни материални активи		
<b>Нетен паричен поток</b>		
<b>Всичко нетен паричен поток от инвестиционна дейност</b>		
<b>В. Парични потоци от финансовата дейност</b>		
15. Постъпления свързани с получени заеми	380	330
16. Плащания свързани с получени заеми	396	406
<b>Нетен паричен поток</b>	<b>(16)</b>	<b>(76)</b>
17. Постъпления свързани с емитиране на ценни книжа		
18. Плащания свързани с емитиране на ценни книжа		
<b>Нетен паричен поток</b>		
19. Постъпления от лихви, комисионни, дивиденди и други подобни		
20. Плащания за лихви, комисионни, дивиденди и други подобни		
<b>Нетен паричен поток</b>	<b>-</b>	<b>-</b>
21. Други плащания за финансовата дейност		
<b>Нетен паричен поток</b>	<b>-</b>	<b>-</b>
<b>Всичко нетен паричен поток от финансовата дейност</b>	<b>(16)</b>	<b>(76)</b>
Изменение на паричните потоци през периода	(39)	(116)
<b>ПАРИЧНИ СРЕДСТВА В КРАЯ НА ГОДИНАТА</b>	<b>131</b>	<b>154</b>

Дата 30.01.2019г.

Съставител:

Радостина Цолева



Изпълнителен директор

Кирил Желязков



**СПЕЦИАЛИЗИРАНИ БИЗНЕС СИСТЕМИ АД ГР.СОФИЯ У.Л.БЕСАРАБИЯ 24  
МЕЖДИНЕН ОТЧЕТ ЗА ИЗМЕНЕНИЯТА В СОБСТВЕНИЯ КАПИТАЛ ЗА ПЕРИОДА, ПРИКЛЮЧВАЩ НА 31 декември 2018г.**

*Всички суми са в хиляди български лева, освен ако не е носочено друго*

Показатели	Основен капитал	Премии от емисии	Преоценъчен резерв	Резерви		Финансов резултат печалба / загуба	Общо
				Законови резерви	Други резерви		
Салдо на 01.01.2017г.	5000	577	161	411	26	(178)	5997
Финансов резултат 2017г.						80	80
Покриване на загуби							
Счетоводни грешки							
Салдо на 31.12.2017 г.	5000	577	161	411	26	-98	6077
Промени в капитала за 3-то трим 2018г.							
Финансов резултат 31.12.2018 г.						14	14
Покриване на загуби							
Счетоводни грешки							
Салдо на 31.12.2018 г.	5000	577	161	411	26	-84	6091

Дата 30.01.2019г.

Съставител:

Радостина Цолева



Изпълнителен директор:

Кирил Желязков

